


Cluster **17**

Le Point

Baromètre des personnalités politiques

JUIN 2026

Echantillon : 1 478 personnes





Échantillon

1 478 personnes

représentatives de la population française âgée de 18 ans et plus.

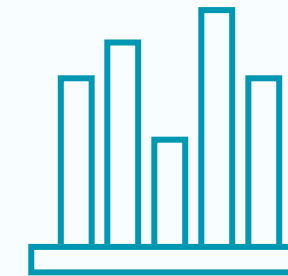
L'échantillon est réalisé selon la **méthode des quotas**, au regard des critères de genre, d'âge et de catégorie socioprofessionnelle.



Terrain et recueil

1er au 3 juin 2026

Questionnaire auto-administré en ligne (système CAWI).



Redressements

Sociodémographique
sur la base des données INSEE.

Politique

sur la base de la reconstitution des votes suivants :

- Premier tour de l'élection présidentielle de 2022
- Elections européennes de 2024.

Aucune reprise de ce sondage ne peut être faite sans précision de la **mention relative aux marges d'erreur**. En cas de reprise, merci de mentionner le nom de **Cluster17**.

| Pour un pourcentage de | 5 % | 10 % | 20 % | 30 % | 40 % | 50 % | 60 % | 70 % | 80 % | 90 % | 95 % |
|------------------------|-----|------|------|------|------|------|------|------|------|------|------|
| 1 478 personnes | 1,1 | 1,5 | 2,0 | 2,3 | 2,5 | 2,5 | 2,5 | 2,3 | 2,0 | 1,5 | 1,1 |

Exemple de lecture :

Pour un résultat observé de **50 %**, il y a 95 % de chances que le résultat réel soit compris entre **47,5 %** et **52,5 %** (pour un échantillon de 1 478 personnes).

Niveau de confiance : 95 %

Les marges s'appliquent pour chaque pourcentage observé.

Jean-Luc Mélenchon se replace

Après de longs mois dans le ventre mou du classement, **Jean-Luc Mélenchon** signe la meilleure progression du mois (+3). A deux points du podium, il vire **en tête à gauche (24%)**, devant François Ruffin et Raphaël Glucksmann. S'il bénéficie du **troisième meilleur score de soutien du classement (16%)**, il n'atteint toutefois que la septième position du baromètre, à 13 points de la deuxième place. Il souffre également d'un **taux de rejet notable (61%)**, ce qui en fait la personnalité la plus rejetée parmi les dix-huit premières.

Comme depuis plusieurs mois et malgré une légère baisse (-1), le classement est dominé par le duo **Jordan Bardella et Marine Le Pen, respectivement à 38% et 37%** de popularité. Si leurs scores généraux sont assez proches, le président du Rassemblement national semble distancer la triple candidate à l'élection présidentielle au niveau du **soutien (26% contre 21%)**, et ce y compris au sein même de l'électorat Le Pen de 2022 (87% contre 80%). Celui qui n'était à l'origine que la « doublure » de Marine Le Pen semble donc bénéficier à l'heure actuelle d'un meilleur soutien que cette dernière dans l'opinion.

Le reste du haut du classement confirme le poids des **personnalités issues de la droite nationale** ou de ses espaces alliés. Stable à **26% d'opinions favorables** depuis son élection à la mairie de Nice en mars dernier, **Eric Ciotti s'arroge la troisième place** du podium ce mois-ci. Il est suivi de près par **Marion Maréchal (26%, -2) et Sarah Knafo (25%, -2)**.

Jean-Luc Mélenchon se replace

Dominique de Villepin, malgré un recul de 3 points, reste dans le haut du baromètre à **25%**. Son profil demeure cependant très atypique : son niveau d'opinions favorables repose presque entièrement sur **l'appréciation (23%)** et très peu sur le soutien (2%), avec une part élevée de personnes sans avis ou ne le connaissant pas (35%). Il apparaît donc davantage comme une figure appréciée ou respectée que comme une personnalité déjà dotée d'un socle politique mobilisé.

Trois figures de la course présidentielle à venir se retrouvent **ex-aequo à 24% d'opinions positives**, en 9e, 10e et 11e positions. Il s'agit, dans l'ordre, d'**Edouard Philippe (+1)**, de **Bruno Retailleau (-2)** et de **Gabriel Attal (=)**. Parmi les trois, le maire du Havre est celui qui possède le meilleur score de soutien (10%). Il est également la deuxième personnalité préférée des électeurs d'Emmanuel Macron en 2022 (61%), juste derrière Sébastien Lecornu.

Le **Premier ministre** arrive douzième, obtenant lui aussi **24% de popularité (=)**. La note donnée à son action augmente légèrement (+0,1), pour atteindre **3,1 sur 10**, soit une note proche de celle obtenue lors de son entrée dans le baromètre en octobre 2025, après son arrivée à Matignon (3,2). Comme tous les mois depuis, il devance Emmanuel Macron tant au niveau de la note qu'en termes de popularité. Le **Président de la République** obtient **16% d'opinions favorables (-1) et une note de 2,3 (+0,1)**.

En 13e et 14e position suivent **deux personnalités de gauche** candidates, plus ou moins officiellement, à l'élection présidentielle de 2027. **François Ruffin obtient 23%** d'opinions positives (-1) contre **22% pour Raphaël Glucksmann (+1)**. Le député de la Somme chute parmi l'électorat de Jean-Luc Mélenchon en 2022 (30%, -15), tandis que l'eurodéputé Place publique devient, grâce à une belle hausse de 9 points, la cinquième personnalité préférée parmi l'électorat d'Emmanuel Macron (51%).

1



Notes de l'exécutif

BAROMÈTRE DES PERSONNALITÉS POLITIQUES – JUIN 2026

NOTES DE L'EXÉCUTIF



Emmanuel Macron

Président de la République

Sur une échelle de 0 à 10, comment jugez-vous l'action du Président de la République, Emmanuel Macron ? 0 signifie que vous la rejetez complètement, 10 que vous l'approuvez complètement.

NOTE MOYENNE — JUIN 2026

2,3
/ 10

RAPPEL
AVRIL 2026

2,2
/ 10

+ 0,1

NOTES DE L'EXÉCUTIF

Sur une échelle de 0 à 10, comment jugez-vous l'action du Président de la République, Emmanuel Macron ?
0 signifie que vous la rejetez complètement, 10 que vous l'approuvez complètement.

| Cluster | Note juin | Evolution | Note avril |
|--------------------------|------------|------------|------------|
| Les Multiculturalistes | 1,2 | -0,1 | 1,3 |
| Les Solidaires | 1,0 | 0,2 | 0,8 |
| Les Sociaux-Démocrates | 3,9 | -0,1 | 4,0 |
| Les Sociaux-Républicains | 1,3 | -0,5 | 1,8 |
| Les Révoltés | 2,0 | 1,2 | 0,8 |
| Les Modérés | 4,3 | 0,5 | 3,8 |
| Les Apolitiques | 3,4 | -0,4 | 3,8 |
| Les Centristes | 5,1 | -0,4 | 5,5 |
| Les Libéraux | 5,3 | -0,3 | 5,6 |
| Les Conservateurs | 2,0 | -0,5 | 2,5 |
| Les Sociaux-Patriotes | 0,1 | -0,4 | 0,5 |
| Les Réfractaires | 1,7 | 0,6 | 1,1 |
| Les Autoritaires | 1,6 | -0,6 | 2,2 |
| Les Anti-Assistanat | 1,9 | -0,4 | 2,3 |
| Les Traditionalistes | 1,7 | -0,4 | 2,1 |
| Les Identitaires | 0,9 | 0,5 | 0,4 |
| Total général | 2,3 | 0,1 | 2,2 |

| P22 | Note juin | Evolution | Note avril |
|--|------------|------------|------------|
| Abstention | 1,5 | -0,2 | 1,7 |
| Macron | 5,0 | -0,1 | 5,1 |
| Zemmour | 1,0 | 0,1 | 0,9 |
| Mélenchon | 1,4 | 0,3 | 1,1 |
| Le Pen | 1,3 | 0,3 | 1,0 |
| Pécresse | 1,9 | -0,5 | 2,4 |
| Jadot | 3,1 | -0,2 | 3,3 |
| Autopos politique | | | |
| Très à gauche | 0,6 | 0,0 | 0,6 |
| A gauche | 1,8 | 0,2 | 1,6 |
| Plutôt à gauche | 3,2 | -0,4 | 3,6 |
| Au centre | 5,1 | -0,4 | 5,5 |
| Plutôt à droite | 3,3 | 0,1 | 3,2 |
| A droite | 1,9 | 0,2 | 1,7 |
| Très à droite | 1,0 | 0,1 | 0,9 |
| Ni à droite, ni à gauche, ni au centre | 2,0 | 0,6 | 1,4 |
| Total général | 2,3 | 0,1 | 2,2 |

NOTES DE L'EXÉCUTIF

Sur une échelle de 0 à 10, comment jugez-vous l'action du Président de la République, Emmanuel Macron ?
0 signifie que vous la rejetez complètement, 10 que vous l'approuvez complètement.

| Genre | Note juin | Evolution | Note avril |
|---|------------|-----------|------------|
| Homme | 2,3 | 0,1 | 2,2 |
| Femme | 2,2 | 0,0 | 2,2 |
| CSP | | | |
| Artisans, Commerçants et Chefs d'entreprise | 1,8 | -0,8 | 2,6 |
| Cadres et professions intellectuelles supérieures | 2,6 | 0,5 | 2,1 |
| Professions intermédiaires | 1,8 | -0,5 | 2,3 |
| Employés | 2,0 | 0,0 | 2,0 |
| Ouvriers | 1,7 | 0,0 | 1,7 |
| Retraités | 2,5 | 0,0 | 2,5 |
| Autres inactifs (dont étudiants) | 1,9 | 0,0 | 1,9 |
| Age | | | |
| 18-24 | 1,7 | -0,4 | 2,1 |
| 25-34 | 1,4 | -0,7 | 2,1 |
| 35-49 | 2,5 | 0,5 | 2,0 |
| 50-64 | 2,5 | 0,3 | 2,2 |
| 65-74 | 2,5 | 0,0 | 2,5 |
| 75 ans et + | 2,2 | -0,3 | 2,5 |
| Total général | 2,3 | 0,1 | 2,2 |

| Diplôme | Note juin | Evolution | Note avril |
|--------------------------|------------|-----------|------------|
| inf au bac | 1,9 | -0,5 | 2,4 |
| bac | 2,8 | 0,8 | 2,0 |
| bac+2 | 1,4 | -1,0 | 2,4 |
| bac+3/4 | 2,4 | 0,5 | 1,9 |
| bac+5 et plus | 2,5 | -0,1 | 2,6 |
| Revenus | | | |
| Moins de 1000 euros | 1,6 | -0,3 | 1,9 |
| Entre 1000 et 1500 euros | 2,2 | 0,3 | 1,9 |
| Entre 1500 et 2000 euros | 2,0 | -0,1 | 2,1 |
| Entre 2000 et 3000 euros | 2,2 | 0,0 | 2,2 |
| Entre 3000 et 5000 euros | 2,6 | -0,2 | 2,8 |
| Plus de 5000 euros | 2,6 | 0,0 | 2,6 |
| Total général | 2,3 | 0,1 | 2,2 |

NOTES DE L'EXÉCUTIF



Sébastien Lecornu

Premier ministre

Sur une échelle de 0 à 10, comment jugez-vous l'action du Premier ministre, Sébastien Lecornu ? 0 signifie que vous la rejetez complètement, 10 que vous l'approuvez complètement.

NOTE MOYENNE — JUIN 2026

3,1
/ 10

RAPPEL
AVRIL 2026

3,0
/ 10

+ 0,1

NOTES DE L'EXÉCUTIF

Sur une échelle de 0 à 10, comment jugez-vous l'action du Premier ministre, Sébastien Lecornu ?
0 signifie que vous la rejetez complètement, 10 que vous l'approuvez complètement.

| Cluster | Note juin | Evolution | Note avril |
|--------------------------|------------|------------|------------|
| Les Multiculturalistes | 1,6 | -0,1 | 1,7 |
| Les Solidaires | 1,2 | 0,2 | 1,0 |
| Les Sociaux-Démocrates | 5,7 | 0,6 | 5,1 |
| Les Sociaux-Républicains | 2,4 | -0,6 | 3,0 |
| Les Révoltés | 1,9 | 0,4 | 1,5 |
| Les Modérés | 5,5 | 0,5 | 5,0 |
| Les Apolitiques | 3,6 | -1,1 | 4,7 |
| Les Centristes | 6,2 | -0,2 | 6,4 |
| Les Libéraux | 6,5 | -0,2 | 6,7 |
| Les Conservateurs | 2,0 | -2,0 | 4,0 |
| Les Sociaux-Patriotes | 0,4 | -0,8 | 1,2 |
| Les Réfractaires | 2,6 | 0,8 | 1,8 |
| Les Autoritaires | 3,5 | 0,3 | 3,2 |
| Les Anti-Assistanat | 2,6 | -0,3 | 2,9 |
| Les Traditionalistes | 2,4 | -0,4 | 2,8 |
| Les Identitaires | 1,4 | 0,5 | 0,9 |
| Total général | 3,1 | 0,1 | 3,0 |

| P22 | Note juin | Evolution | Note avril |
|--|------------|------------|------------|
| Abstention | 2,9 | 0,4 | 2,5 |
| Macron | 6,2 | 0,1 | 6,1 |
| Zemmour | 2,0 | 0,5 | 1,5 |
| Mélenchon | 1,6 | 0,0 | 1,6 |
| Le Pen | 1,9 | 0,3 | 1,6 |
| Pécresse | 2,6 | -1,2 | 3,8 |
| Jadot | 4,6 | 0,4 | 4,2 |
| Autopos politique | | | |
| Très à gauche | 1,2 | 0,4 | 0,8 |
| A gauche | 2,3 | -0,1 | 2,4 |
| Plutôt à gauche | 5,1 | 0,4 | 4,7 |
| Au centre | 6,1 | -0,3 | 6,4 |
| Plutôt à droite | 4,3 | 0,1 | 4,2 |
| A droite | 2,9 | 0,4 | 2,5 |
| Très à droite | 1,6 | 0,1 | 1,5 |
| Ni à droite, ni à gauche, ni au centre | 2,4 | 0,4 | 2,0 |
| Total général | 3,1 | 0,1 | 3,0 |

NOTES DE L'EXÉCUTIF

Sur une échelle de 0 à 10, comment jugez-vous l'action du Premier ministre, Sébastien Lecornu ?
0 signifie que vous la rejetez complètement, 10 que vous l'approuvez complètement.

| Genre | Note juin | Evolution | Note avril |
|---|------------|------------|------------|
| Homme | 3,3 | 0,3 | 3,0 |
| Femme | 2,9 | -0,1 | 3,0 |
| CSP | | | |
| Artisans, Commerçants et Chefs d'entreprise | 2,5 | -0,7 | 3,2 |
| Cadres et professions intellectuelles supérieures | 3,2 | 0,5 | 2,7 |
| Professions intermédiaires | 2,3 | -0,9 | 3,2 |
| Employés | 2,6 | 0,0 | 2,6 |
| Ouvriers | 2,4 | 0,1 | 2,3 |
| Retraités | 3,9 | 0,4 | 3,5 |
| Autres inactifs (dont étudiants) | 2,8 | 0,3 | 2,5 |
| Age | | | |
| 18-24 | 2,0 | -0,6 | 2,6 |
| 25-34 | 2,2 | -0,5 | 2,7 |
| 35-49 | 3,1 | 0,4 | 2,7 |
| 50-64 | 3,4 | 0,5 | 2,9 |
| 65-74 | 3,5 | 0,0 | 3,5 |
| 75 ans et + | 4,3 | 0,7 | 3,6 |
| Total général | 3,1 | 0,1 | 3,0 |

| Diplôme | Note juin | Evolution | Note avril |
|--------------------------|------------|------------|------------|
| inf au bac | 2,8 | -0,5 | 3,3 |
| bac | 3,3 | 0,5 | 2,8 |
| bac+2 | 2,3 | -0,9 | 3,2 |
| bac+3/4 | 3,2 | 0,6 | 2,6 |
| bac+5 et plus | 3,4 | 0,1 | 3,3 |
| Revenus | | | |
| Moins de 1000 euros | 3,0 | 0,6 | 2,4 |
| Entre 1000 et 1500 euros | 2,2 | -0,2 | 2,4 |
| Entre 1500 et 2000 euros | 3,1 | 0,1 | 3,0 |
| Entre 2000 et 3000 euros | 2,8 | -0,3 | 3,1 |
| Entre 3000 et 5000 euros | 3,5 | -0,2 | 3,7 |
| Plus de 5000 euros | 3,6 | 0,3 | 3,3 |
| Total général | 3,1 | 0,1 | 3,0 |

NOTES DE L'EXÉCUTIF

Sur une échelle de 0 à 10, comment jugez-vous l'action du Président de la République et celle du Premier ministre ?
0 signifie que vous la rejetez complètement, 10 que vous l'approuvez complètement.

JUIN 2026

Emmanuel Macron

Président de la République

2,3

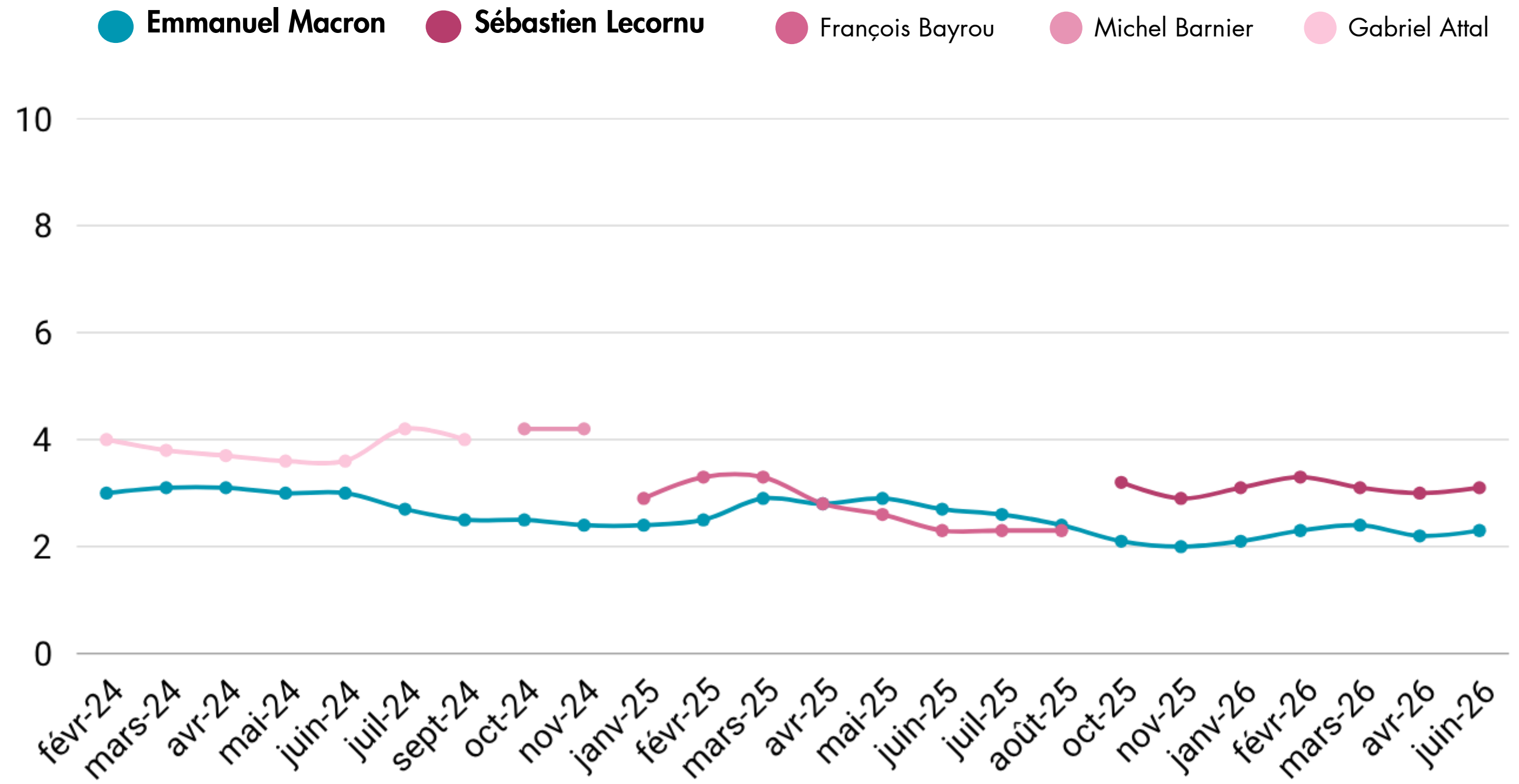
/ 10

Sébastien Lecornu

Premier ministre

3,1

/ 10



2



Classement des personnalités

BAROMÈTRE DES PERSONNALITÉS POLITIQUES – JUIN 2026

CLASSEMENT DES PERSONNALITÉS

Concernant les personnalités politiques suivantes, pouvez-vous nous dire pour chacune d'entre elles si vous la **soutenez**, si vous **l'appréciez**, si vous **ne l'appréciez pas**, si vous **ne la connaissez pas** ou si vous **n'avez pas d'avis sur elle** ?

| Rang Avril-26 | Rang Juin-26 | Personnalité | Popularité (Soutien+appréciation) | Evolution | Vous la soutenez | Vous l'appréciez | Vous ne l'appréciez pas | Vous n'avez pas d'avis sur elle/ Vous ne la connaissez pas |
|---------------|--------------|-------------------------|--------------------------------------|-----------|------------------|------------------|-------------------------|---|
| 1 | 1 | Jordan Bardella | 38% | -1 | 26% | 12% | 51% | 11% |
| 2 | 2 | Marine Le Pen | 37% | -1 | 21% | 16% | 51% | 12% |
| 6 | 3 | Eric Ciotti | 26% | = | 13% | 13% | 55% | 19% |
| 3 | 4 | Marion Maréchal | 26% | -2 | 12% | 14% | 55% | 19% |
| 5 | 5 | Sarah Knafo | 25% | -2 | 12% | 13% | 54% | 21% |
| 4 | 6 | Dominique de Villepin | 25% | -3 | 2% | 23% | 40% | 35% |
| 14 | 7 | Jean-Luc Mélenchon | 24% | +3 | 16% | 8% | 61% | 15% |
| 9 | 8 | Jean-Philippe Tanguy | 24% | = | 14% | 10% | 44% | 32% |
| 13 | 9 | Edouard Philippe | 24% | +1 | 10% | 14% | 54% | 22% |
| 7 | 10 | Bruno Retailleau | 24% | -2 | 9% | 15% | 54% | 22% |
| 11 | 11 | Gabriel Attal | 24% | = | 7% | 17% | 55% | 21% |
| 12 | 12 | Sébastien Lecornu | 24% | = | 6% | 18% | 47% | 29% |
| 10 | 13 | François Ruffin | 23% | -1 | 6% | 17% | 39% | 38% |
| 16 | 14 | Raphaël Glucksmann | 22% | +1 | 8% | 14% | 54% | 24% |
| 17 | 15 | François Xavier-Bellamy | 21% | = | 7% | 14% | 47% | 32% |
| 18 | 16 | Bernard Cazeneuve | 21% | = | 4% | 17% | 44% | 35% |
| 8 | 17 | Gérald Darmanin | 21% | -4 | 4% | 17% | 51% | 28% |
| 19 | 18 | Fabien Roussel | 21% | = | 2% | 19% | 43% | 36% |
| 15 | 19 | Eric Zemmour | 20% | -1 | 10% | 10% | 64% | 16% |
| 22 | 20 | Manuel Bompard | 19% | +1 | 11% | 8% | 54% | 27% |
| 20 | 21 | David Lisnard | 18% | -2 | 9% | 9% | 33% | 49% |
| 21 | 22 | Michel Barnier | 18% | -1 | 4% | 14% | 48% | 34% |
| 24 | 23 | Rachida Dati | 18% | +1 | 2% | 16% | 62% | 20% |
| 23 | 24 | Emmanuel Macron | 16% | -1 | 7% | 9% | 68% | 16% |
| 29 | 25 | Sandrine Rousseau | 16% | +2 | 6% | 10% | 66% | 18% |
| 26 | 26 | Yannick Jadot | 16% | = | 3% | 13% | 48% | 36% |
| 25 | 27 | Yaël Braun-Pivet | 16% | = | 3% | 13% | 50% | 34% |
| 31 | 28 | Marine Tondelier | 15% | +1 | 4% | 11% | 55% | 30% |
| 30 | 29 | François Hollande | 15% | +1 | 2% | 13% | 67% | 18% |
| 32 | 30 | Clémentine Autain | 14% | +1 | 3% | 11% | 49% | 37% |
| 28 | 31 | Carole Delga | 14% | -1 | 2% | 12% | 36% | 50% |
| 34 | 32 | Valérie Pécresse | 14% | +2 | 2% | 12% | 61% | 25% |
| 27 | 33 | Xavier Bertrand | 14% | -2 | 1% | 13% | 55% | 31% |
| 35 | 34 | Christian Estrosi | 13% | +2 | 3% | 10% | 61% | 26% |
| 33 | 35 | Olivier Faure | 13% | +1 | 2% | 11% | 59% | 28% |
| 36 | 36 | Laurent Wauquiez | 9% | -1 | 1% | 8% | 66% | 25% |
| 37 | 37 | François Bayrou | 8% | -1 | 1% | 7% | 68% | 24% |

CLASSEMENT DES PERSONNALITÉS

Electeurs Emmanuel Macron 2022

| Rang Avril-26 | Rang Juin-26 | Personnalité | Popularité (Soutien+appréciation) | Evolution | Vous la soutenez | Vous l'appréciez | Vous ne l'appréciez pas | Vous n'avez pas d'avis sur elle/ Vous ne la connaissez pas |
|---------------|--------------|-------------------------|--------------------------------------|-----------|------------------|------------------|-------------------------|---|
| 3 | 1 | Sébastien Lecornu | 62% | -1 | 22% | 40% | 6% | 32% |
| 1 | 2 | Edouard Philippe | 61% | -3 | 36% | 25% | 18% | 21% |
| 2 | 3 | Gabriel Attal | 57% | -7 | 21% | 36% | 12% | 31% |
| 4 | 4 | Emmanuel Macron | 54% | -3 | 31% | 23% | 21% | 25% |
| 8 | 5 | Raphaël Glucksmann | 51% | +9 | 20% | 31% | 23% | 26% |
| 6 | 6 | Yaël Braun-Pivet | 46% | -3 | 11% | 35% | 15% | 39% |
| 7 | 7 | Bernard Cazeneuve | 45% | +2 | 13% | 32% | 16% | 39% |
| 5 | 8 | Gérald Darmanin | 42% | -9 | 9% | 33% | 20% | 38% |
| 9 | 9 | Michel Barnier | 41% | +3 | 10% | 31% | 20% | 39% |
| 13 | 10 | Carole Delga | 30% | +3 | 6% | 24% | 19% | 51% |
| 10 | 11 | Xavier Bertrand | 30% | -8 | 2% | 28% | 33% | 37% |
| 17 | 12 | François Hollande | 26% | +4 | 4% | 22% | 49% | 25% |
| 16 | 13 | Valérie Pécresse | 24% | +1 | 3% | 21% | 36% | 40% |
| 18 | 14 | Fabien Roussel | 23% | +1 | 1% | 22% | 37% | 40% |
| 12 | 15 | Bruno Retailleau | 22% | -6 | 8% | 14% | 50% | 28% |
| 15 | 16 | Christian Estrosi | 22% | -2 | 6% | 16% | 41% | 37% |
| 11 | 17 | Dominique de Villepin | 22% | -9 | 2% | 20% | 50% | 28% |
| 22 | 18 | Yannick Jadot | 22% | +5 | 1% | 21% | 37% | 41% |
| 19 | 19 | François Bayrou | 21% | = | 2% | 19% | 47% | 32% |
| 21 | 20 | François Ruffin | 21% | +4 | 1% | 20% | 46% | 33% |
| 25 | 21 | François Xavier-Bellamy | 19% | +3 | 5% | 14% | 44% | 37% |
| 23 | 22 | David Lisnard | 18% | +2 | 9% | 9% | 29% | 53% |
| 14 | 23 | Rachida Dati | 18% | -9 | 2% | 16% | 52% | 30% |
| 20 | 24 | Jordan Bardella | 15% | -2 | 9% | 6% | 68% | 17% |
| 26 | 25 | Sarah Knafo | 14% | +1 | 5% | 9% | 62% | 24% |
| 24 | 26 | Marine Le Pen | 14% | -2 | 3% | 11% | 68% | 18% |
| 37 | 27 | Jean-Luc Mélenchon | 10% | +7 | 3% | 7% | 63% | 27% |
| 32 | 28 | Jean-Philippe Tanguy | 9% | +1 | 3% | 6% | 57% | 34% |
| 30 | 29 | Olivier Faure | 9% | -1 | 1% | 8% | 63% | 28% |
| 29 | 30 | Eric Ciotti | 8% | -4 | 4% | 4% | 73% | 19% |
| 28 | 31 | Marion Maréchal | 8% | -4 | 3% | 5% | 68% | 24% |
| 31 | 32 | Marine Tondelier | 8% | -1 | 1% | 7% | 57% | 35% |
| 34 | 33 | Clémentine Autain | 8% | +2 | 1% | 7% | 59% | 33% |
| 27 | 34 | Laurent Wauquiez | 7% | -6 | 1% | 6% | 62% | 31% |
| 33 | 35 | Eric Zemmour | 6% | -1 | 2% | 4% | 79% | 15% |
| 36 | 36 | Manuel Bompard | 4% | +1 | 2% | 2% | 67% | 29% |
| 35 | 37 | Sandrine Rousseau | 4% | = | 1% | 3% | 80% | 16% |

CLASSEMENT DES PERSONNALITÉS

Electeurs Marine Le Pen 2022

| Rang Avril-26 | Rang Juin-26 | Personnalité | Popularité (Soutien+appréciation) | Evolution | Vous la soutenez | Vous l'appréciez | Vous ne l'appréciez pas | Vous n'avez pas d'avis sur elle/ Vous ne la connaissez pas |
|---------------|--------------|-------------------------|--------------------------------------|-----------|------------------|------------------|-------------------------|---|
| 1 | 1 | Jordan Bardella | 98% | +1 | 87% | 11% | 1% | 1% |
| 2 | 2 | Marine Le Pen | 96% | = | 80% | 16% | 1% | 3% |
| 3 | 3 | Marion Maréchal | 68% | +5 | 38% | 30% | 6% | 26% |
| 4 | 4 | Eric Ciotti | 67% | +7 | 35% | 32% | 10% | 23% |
| 5 | 5 | Jean-Philippe Tanguy | 61% | +4 | 50% | 11% | 9% | 30% |
| 6 | 6 | Sarah Knafo | 51% | -3 | 28% | 23% | 22% | 27% |
| 7 | 7 | Eric Zemmour | 48% | -3 | 22% | 26% | 32% | 20% |
| 8 | 8 | Bruno Retailleau | 41% | -3 | 15% | 26% | 35% | 24% |
| 9 | 9 | François Xavier-Bellamy | 33% | +1 | 6% | 27% | 31% | 36% |
| 12 | 10 | Rachida Dati | 27% | +6 | 4% | 23% | 49% | 24% |
| 10 | 11 | Gérald Darmanin | 25% | -6 | 5% | 20% | 44% | 31% |
| 11 | 12 | David Lisnard | 24% | -6 | 9% | 15% | 25% | 51% |
| 16 | 13 | Christian Estrosi | 21% | +11 | 5% | 16% | 57% | 22% |
| 13 | 14 | Laurent Wauquiez | 19% | +8 | 2% | 17% | 54% | 27% |
| 23 | 15 | Sébastien Lecornu | 16% | +9 | 1% | 15% | 66% | 18% |
| 18 | 16 | Dominique de Villepin | 16% | +7 | 0% | 16% | 60% | 24% |
| 17 | 17 | Edouard Philippe | 15% | +6 | 1% | 14% | 62% | 23% |
| 20 | 18 | Gabriel Attal | 13% | +4 | 1% | 12% | 66% | 21% |
| 15 | 19 | Michel Barnier | 11% | = | 1% | 10% | 63% | 26% |
| 22 | 20 | Valérie Pécresse | 11% | +3 | 0% | 11% | 60% | 29% |
| 25 | 21 | Xavier Bertrand | 10% | +3 | 0% | 10% | 63% | 27% |
| 19 | 22 | Bernard Cazeneuve | 9% | = | 2% | 7% | 58% | 33% |
| 21 | 23 | François Ruffin | 8% | = | 1% | 7% | 64% | 28% |
| 14 | 24 | Fabien Roussel | 7% | -4 | 0% | 7% | 61% | 32% |
| 32 | 25 | François Hollande | 6% | +3 | 1% | 5% | 83% | 11% |
| 24 | 26 | Raphaël Glucksmann | 5% | -2 | 1% | 4% | 71% | 24% |
| 29 | 27 | Jean-Luc Mélenchon | 5% | +2 | 1% | 4% | 89% | 6% |
| 30 | 28 | Yaël Braun-Pivet | 4% | +1 | 0% | 4% | 63% | 33% |
| 28 | 29 | Emmanuel Macron | 3% | -2 | 1% | 2% | 85% | 12% |
| 31 | 30 | Yannick Jadot | 3% | = | 0% | 3% | 66% | 31% |
| 27 | 31 | François Bayrou | 3% | -2 | 0% | 3% | 74% | 23% |
| 35 | 32 | Manuel Bompard | 2% | +1 | 0% | 2% | 73% | 25% |
| 26 | 33 | Carole Delga | 1% | -4 | 0% | 1% | 42% | 57% |
| 34 | 34 | Clémentine Autain | 1% | = | 0% | 1% | 70% | 29% |
| 33 | 35 | Olivier Faure | 0% | -2 | 0% | 0% | 77% | 23% |
| 36 | 36 | Marine Tondelier | 0% | = | 0% | 0% | 83% | 17% |
| 37 | 37 | Sandrine Rousseau | 0% | = | 0% | 0% | 87% | 13% |

CLASSEMENT DES PERSONNALITÉS

Electeurs Jean-Luc Mélenchon 2022

| Rang Avril-26 | Rang Juin-26 | Personnalité | Popularité (Soutien+appréciation) | Evolution | Vous la soutenez | Vous l'appréciez | Vous ne l'appréciez pas | Vous n'avez pas d'avis sur elle/ Vous ne la connaissez pas |
|---------------|--------------|-------------------------|--------------------------------------|-----------|------------------|------------------|-------------------------|---|
| 1 | 1 | Jean-Luc Mélenchon | 81% | +6 | 67% | 14% | 13% | 6% |
| 2 | 2 | Manuel Bompard | 70% | +3 | 49% | 21% | 17% | 13% |
| 3 | 3 | Sandrine Rousseau | 51% | +3 | 22% | 29% | 21% | 28% |
| 4 | 4 | Dominique de Villepin | 39% | -8 | 2% | 37% | 29% | 32% |
| 6 | 5 | Clémentine Autain | 38% | +3 | 8% | 30% | 21% | 41% |
| 7 | 6 | Marine Tondelier | 34% | +2 | 8% | 26% | 25% | 41% |
| 5 | 7 | François Ruffin | 30% | -15 | 10% | 20% | 24% | 46% |
| 8 | 8 | Fabien Roussel | 27% | +4 | 6% | 21% | 34% | 39% |
| 9 | 9 | Olivier Faure | 22% | -1 | 5% | 17% | 44% | 34% |
| 10 | 10 | Yannick Jadot | 15% | -3 | 2% | 13% | 54% | 31% |
| 11 | 11 | François Hollande | 13% | = | 3% | 10% | 71% | 16% |
| 12 | 12 | Raphaël Glucksmann | 12% | +1 | 2% | 10% | 70% | 18% |
| 15 | 13 | Sébastien Lecornu | 8% | = | 0% | 8% | 72% | 20% |
| 21 | 14 | Gabriel Attal | 6% | +1 | 2% | 4% | 84% | 10% |
| 14 | 15 | Bernard Cazeneuve | 6% | -2 | 1% | 5% | 71% | 23% |
| 31 | 16 | Emmanuel Macron | 6% | +4 | 0% | 6% | 87% | 7% |
| 18 | 17 | Jean-Philippe Tanguy | 5% | -1 | 2% | 3% | 78% | 17% |
| 13 | 18 | Carole Delga | 5% | -4 | 1% | 4% | 56% | 39% |
| 35 | 19 | François Xavier-Bellamy | 4% | +4 | 3% | 1% | 79% | 17% |
| 17 | 20 | Xavier Bertrand | 4% | -2 | 0% | 4% | 74% | 22% |
| 23 | 21 | David Lisnard | 3% | = | 3% | 0% | 58% | 39% |
| 24 | 22 | Jordan Bardella | 3% | = | 2% | 1% | 92% | 5% |
| 16 | 23 | Marine Le Pen | 3% | -4 | 1% | 2% | 89% | 8% |
| 29 | 24 | Rachida Dati | 3% | +1 | 1% | 2% | 90% | 7% |
| 32 | 25 | Marion Maréchal | 3% | +1 | 1% | 2% | 93% | 4% |
| 33 | 26 | Eric Zemmour | 3% | +1 | 1% | 2% | 95% | 2% |
| 34 | 27 | Eric Ciotti | 2% | +1 | 2% | 0% | 95% | 3% |
| 20 | 28 | Michel Barnier | 2% | -3 | 0% | 2% | 80% | 18% |
| 22 | 29 | Sarah Knafo | 2% | -2 | 0% | 2% | 89% | 9% |
| 28 | 30 | Valérie Pécresse | 1% | -1 | 1% | 0% | 92% | 7% |
| 26 | 31 | Edouard Philippe | 1% | -2 | 0% | 1% | 82% | 17% |
| 36 | 32 | François Bayrou | 1% | +1 | 0% | 1% | 90% | 9% |
| 27 | 33 | Gérald Darmanin | 1% | -1 | 0% | 1% | 91% | 8% |
| 37 | 34 | Laurent Wauquiez | 1% | +1 | 0% | 1% | 92% | 7% |
| 25 | 35 | Bruno Retailleau | 1% | -2 | 0% | 1% | 96% | 3% |
| 19 | 36 | Yaël Braun-Pivet | 0% | -5 | 0% | 0% | 79% | 21% |
| 30 | 37 | Christian Estrosi | 0% | -2 | 0% | 0% | 87% | 13% |

Cluster 17

La science de l'opinion

DATA

OPINION

STRATÉGIE



Nous contacter

contact@cluster17.com

jean-yves.dormagen@cluster17.com



Retrouvez-nous sur

 LinkedIn

 X - Twitter