



Cluster 17

x

POLITICO

Elections municipales à Bordeaux

Mars 2026





Quoi ?

Étude réalisée par **Cluster17** auprès d'un **échantillon de 829 individus représentatifs** de la population **de Bordeaux** âgée de 18 ans et plus, **dont 688 inscrits sur les listes électorales à Bordeaux.**

Comment ?



L'échantillon est réalisé selon la **méthode des quotas**, au regard des critères de **genre**, **d'âge** et de **catégorie socioprofessionnelle**. L'enquête a fait l'objet d'un **redressement sociodémographique** (données INSEE) et d'un **redressement politique** sur la base de la reconstitution des votes suivants : premier tour de la **Présidentielle 2022**, premier tour des **Municipales 2020** et **Européennes de 2024**.

Questionnaire auto-administré en ligne.

La notice de cette enquête est consultable sur le site de la Commission des sondages.



Quand ?

Interviews réalisées du 3 au 6 mars 2026.

Aucune reprise de ce sondage ne peut être faite sans précision de la mention relative aux marges d'erreur. En cas de reprise de ce sondage, merci de mentionner le nom de Cluster17.

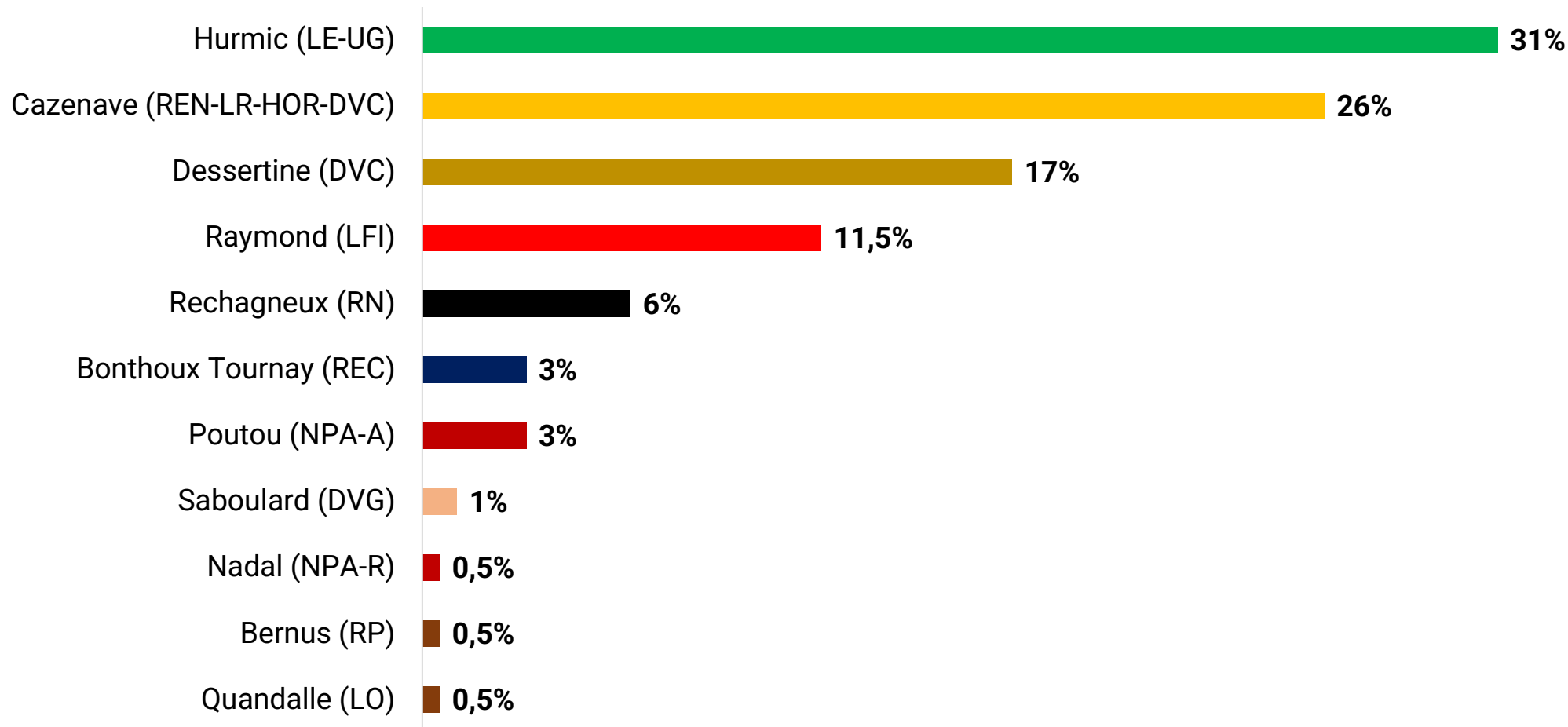
MARGES D'ERREUR

Pour un pourcentage de	5%	10%	20%	30%	40%	50%	60%	70%	80%	90%	95%
829 personnes	1,5	2,1	2,8	3,2	3,5	3,5	3,5	3,2	2,8	2,1	1,5
688 personnes	1,6	2,3	3	3,5	3,7	3,8	3,7	3,5	3	2,3	1,6

Cluster 17

INTENTIONS DE VOTE
1^{ER} TOUR

Si le 1er tour de l'élection municipale à Bordeaux avait lieu dimanche prochain, pour laquelle des candidatures suivantes y aurait-il le plus de chance que vous votiez ?



Si le 1er tour de l'élection municipale à Bordeaux avait lieu dimanche prochain, pour laquelle des candidatures suivantes y aurait-il le plus de chance que vous votiez ?

REG. Clusters	Quandalle (LO)	Bernus (RP)	Nadal (NPA-R)	Poutou (NPA-A)	Raymond (LFI)	Hurmic (LE-UG)	Saboulard (DVG)	Dessertine (DVC)	Cazenave (REN-LR-HOR-DVC)	Rechagneux (RN)	Bonthoux Tournay (REC)
Multiculturalistes	0%	1%	0%	7%	28%	57%	0%	4%	3%	0%	0%
Solidaire et Révoltés	0%	3%	2%	5%	66%	17%	2%	2%	3%	0%	0%
Sociaux-démocrates et sociaux-Républicains	0%	0%	0%	3%	0%	66%	2%	10%	19%	0%	0%
Modérés	0%	0%	0%	0%	0%	44%	0%	24%	32%	0%	0%
Apolitiques	5%	0%	0%	6%	9%	35%	0%	23%	22%	0%	0%
Centristes et Libéraux	0%	0%	0%	0%	0%	1%	1%	27%	69%	0%	2%
Conservateurs, Anti-Assistanat, Traditionalistes	0%	0%	0%	0%	0%	4%	0%	33%	38%	13%	12%
Réfractaires et Sociaux-Patriotes	0%	0%	14%	11%	0%	0%	13%	14%	8%	40%	0%
Identitaires et Autoritaires	0%	0%	0%	0%	0%	5%	0%	20%	20%	46%	9%
Total général	0,5%	0,5%	0,5%	3%	11,5%	31%	1%	17%	26%	6%	3%

Si le 1er tour de l'élection municipale à Bordeaux avait lieu dimanche prochain, pour laquelle des candidatures suivantes y aurait-il le plus de chance que vous votiez ?

MUN 20	Quandalle (LO)	Bernus (RP)	Nadal (NPA-R)	Poutou (NPA-A)	Raymond (LFI)	Hurmic (LE-UG)	Saboulard (DVG)	Dessertine (DVC)	Cazenave (REN-LR-HOR-DVC)	Rechagneux (RN)	Bonthoux Tournay (REC)
Poutou (NPA-LFI)	0%	7%	3%	10%	63%	13%	0%	4%	0%	0%	0%
Hurmic (EELV-UG)	0%	0%	0%	2%	9%	69%	0%	11%	9%	0%	0%
Cazenave (LREM)	0%	0%	0%	0%	4%	9%	2%	9%	69%	4%	3%
Florian (LR-UDI-MDM)	2%	0%	0%	2%	1%	5%	1%	36%	43%	10%	0%
EUR 24											
LFI	0%	4%	2%	16%	70%	5%	0%	1%	2%	0%	0%
EELV	0%	0%	0%	0%	8%	83%	1%	7%	1%	0%	0%
PS/PP	0%	0%	0%	0%	2%	61%	0%	18%	19%	0%	0%
Renaissance	0%	0%	0%	0%	0%	12%	0%	14%	73%	0%	1%
LR	0%	0%	0%	0%	0%	2%	0%	59%	39%	0%	0%
RN	4%	0%	0%	3%	0%	7%	1%	21%	25%	37%	2%
REC	0%	0%	0%	3%	0%	0%	0%	3%	4%	41%	49%
Total général	0,5%	0,5%	0,5%	3%	11,5%	31%	1%	17%	26%	6%	3%

Si le 1er tour de l'élection municipale à Bordeaux avait lieu dimanche prochain, pour laquelle des candidatures suivantes y aurait-il le plus de chance que vous votiez ?

Age	Quandalle (LO)	Bernus (RP)	Nadal (NPA-R)	Poutou (NPA-A)	Raymond (LFI)	Hurmic (LE-UG)	Saboulard (DVG)	Dessertine (DVC)	Cazenave (REN-LR-HOR-DVC)	Rechagneux (RN)	Bonthoux Tournay (REC)
18-34	1%	2%	1%	9%	23%	37%	0%	7%	16%	3%	1%
35-49	0%	0%	1%	1%	12%	32%	3%	14%	29%	6%	2%
50-64	0%	0%	0%	0%	5%	27%	0%	26%	31%	10%	1%
65+	0%	0%	0%	0%	4%	21%	0%	30%	31%	7%	7%
PCS											
Professions indépendantes*	5%	0%	0%	3%	6%	22%	0%	18%	32%	14%	0%
Cadres, professions intellectuelles	0%	0%	2%	3%	8%	41%	0%	13%	25%	7%	1%
Professions intermédiaires	0%	1%	0%	2%	19%	33%	2%	11%	21%	7%	4%
Employés	0%	0%	0%	9%	11%	26%	5%	11%	20%	18%	0%
Ouvriers**	0%	0%	0%	0%	22%	10%	0%	26%	25%	17%	0%
Retraités	0%	0%	0%	0%	4%	21%	0%	30%	31%	7%	7%
Autres inactifs	0%	3%	0%	3%	15%	33%	0%	27%	13%	3%	3%
Total général	0,5%	0,5%	0,5%	3%	11,5%	31%	1%	17%	26%	6%	3%

* & ** Faibles effectifs : résultats à interpréter avec prudence

Si le 1er tour de l'élection municipale à Bordeaux avait lieu dimanche prochain, pour laquelle des candidatures suivantes y aurait-il le plus de chance que vous votiez ?

Niv de diplôme	Quandalle (LO)	Bernus (RP)	Nadal (NPA-R)	Poutou (NPA-A)	Raymond (LFI)	Hurmic (LE-UG)	Saboulard (DVG)	Dessertine (DVC)	Cazenave (REN-LR-HOR-DVC)	Rechagneux (RN)	Bonthoux Tournay (REC)
bac et -	2%	2%	0%	4%	17%	18%	3%	21%	18%	15%	0%
bac+1/2	2%	0%	0%	0%	16%	20%	1%	22%	30%	7%	2%
bac+3/4	0%	1%	0%	0%	10%	40%	1%	18%	24%	3%	3%
Bac+5 et plus	0%	0%	1%	4%	9%	35%	1%	15%	26%	6%	3%
Niv de revenus											
Moins de 1000 euros	0%	0%	0%	0%	23%	38%	0%	12%	8%	10%	9%
1000-1500 euros	3%	4%	0%	4%	18%	36%	0%	14%	11%	10%	0%
1500-2000 euros	2%	3%	2%	9%	21%	28%	3%	12%	15%	5%	0%
2000-3000 euros	0%	0%	0%	4%	11%	40%	0%	19%	21%	5%	0%
3000-5000 euros	0%	0%	0%	2%	9%	31%	1%	24%	28%	4%	1%
Plus de 5000 euros	0%	0%	1%	1%	4%	27%	1%	20%	36%	3%	7%
Total général	0,5%	0,5%	0,5%	3%	11,5%	31%	1%	17%	26%	6%	3%

Cluster17

L'identité de **Cluster17** est la **rigueur scientifique**. Fondé par des universitaires, nous avons à cœur de produire des **données de qualité**.

Cluster17 est le résultat d'un travail en recherche et développement de plusieurs années qui a permis de créer un outil de sondages performant, un panel de 200 000 individus et une méthode d'analyse innovante testée auprès de dizaines de milliers de personnes sur l'ensemble du territoire. Cette approche repose sur une segmentation inédite de la société française en **16 groupes homogènes : les Clusters**.

Fort de ce travail, **Cluster17** s'est hissé sur le podium des meilleurs sondeurs à chaque élection depuis sa création en 2022.

[Retrouvez nos performances](#)

Notre ADN : la rigueur scientifique



Jean-Yves Dormagen est le président & fondateur de Cluster17, docteur et professeur en science politique, représentant en France de la World Association for Public Opinion Research (WAPOR).

Nos 7 engagements

1

Cluster17 s'engage à appliquer les codes et les techniques des Etudes de marché et d'opinion. Elle répond aux règles déontologiques des spécialistes des sondages et protège les droits de ses panélistes.

3

Sauf engagement contractuel spécifique, la durée de conservation des données personnelles dans le cadre d'un sondage est de 36 mois pour les enquêtes récurrentes et de 24 mois pour les enquêtes ad hoc.

5

Cluster17 s'impose des règles très strictes pour choisir ses panélistes et effectuer le tirage aléatoire des personnes qui constitueront son échantillon pour un sondage donné : taux de sollicitation, taux de réponse, tirage aléatoire...

7

Cluster17 analyse les résultats en appliquant les méthodes statistiques en vigueur. Les résultats bruts sont systématiquement contrôlés et leur cohérence interrogée. Les résultats pondérés sont systématiquement contrôlés par au moins deux personnes qualifiées dont un quantitatifiste confirmé.

2

Cluster17 s'engage à appliquer les lois applicables en matière de protection de données personnelles. Elle a désigné en son sein un DPO (Data Protection Officer) et a mis en place un PIA (Privacy Impact Assessment) pour être constamment en conformité avec le Règlement Général sur la Protection de Données (RGPD). Pour plus de renseignements sur notre politique de protection de données: <https://cluster17.com/politique-de-protection-des-donnees/>

4



Cluster17 s'engage à réaliser des procédures de contrôle qualité à chaque étape d'une étude :

- Le questionnaire est rédigé en tenant compte des standards et normes professionnelles, il est rédigé et relu par le directeur des études puis envoyé au client pour validation finale.
- La programmation du questionnaire est testée par au moins trois personnes différentes avant son envoi.

6

Cluster17 suit le terrain et la collecte de manière rigoureuse (lien unique, taux de participation, durée des réponses, comportement des répondants, contrôle des adresses IP des répondants, suivi des comportements des panélistes, cohérence des réponses,...).

Cluster 17

Retrouvez Cluster17 sur  & 



contact@cluster17.com
jean-yves.dormagen@cluster17.com