

Cluster**17** x **LE GrandContinent**

# BAROMÈTRE DE L'OPINION PUBLIQUE EUROPÉENNE – VAGUE 5 – FRANCE



Janvier 2026

Echantillon : 1 100 personnes

## Quoi ?

Etude réalisée par internet selon la méthode CAWI auprès de **7 498 personnes** dans **7 pays de l'UE** : **France** (1 100), **Italie** (1 039), **Espagne** (1 105), **Allemagne** (1 059), **Pologne** (1 020), **Belgique** (1 132 dont 600 en Wallonie et 532 en Flandres) et **Danemark** (1 043).

## Comment ?

Les échantillons sont **représentatifs** des populations sondées et sont réalisés selon la **méthode des quotas**, au regard des critères d'âge, de sexe, de catégories socioprofessionnelles, de taille de communes et de régions de résidence.

## Quand ?

### Interviews réalisées :

- Du 13 au 16 janvier (France, Belgique)
- Du 13 au 17 janvier (Espagne)
- Du 14 au 17 janvier (Pologne)
- Du 14 au 18 janvier (Allemagne, Italie)
- Du 14 au 19 janvier (Danemark)

# RAPPEL DES DIFFÉRENTES VAGUES

## Vague 1

Décembre 2024

Allemagne  
France  
Italie

Espagne  
Belgique

7 075 sondé·es

## Vague 2

Mars 2025

Allemagne  
France  
Italie

Belgique  
Espagne  
Pologne

Danemark  
Roumanie  
Pays-Bas

10 572 sondé·es

## Vague 3

Septembre 2025

Allemagne  
France  
Italie

Espagne  
Pologne

5 302 sondé·es

## Vague 4

Décembre 2025

Allemagne  
France  
Italie

Belgique  
Espagne  
Pologne

Portugal  
Croatie  
Pays-Bas

9 553 sondé·es

## Vague 5

Janvier 2026

Allemagne  
France  
Italie

Belgique  
Espagne

Pologne  
Danemark

7 498 sondé·es

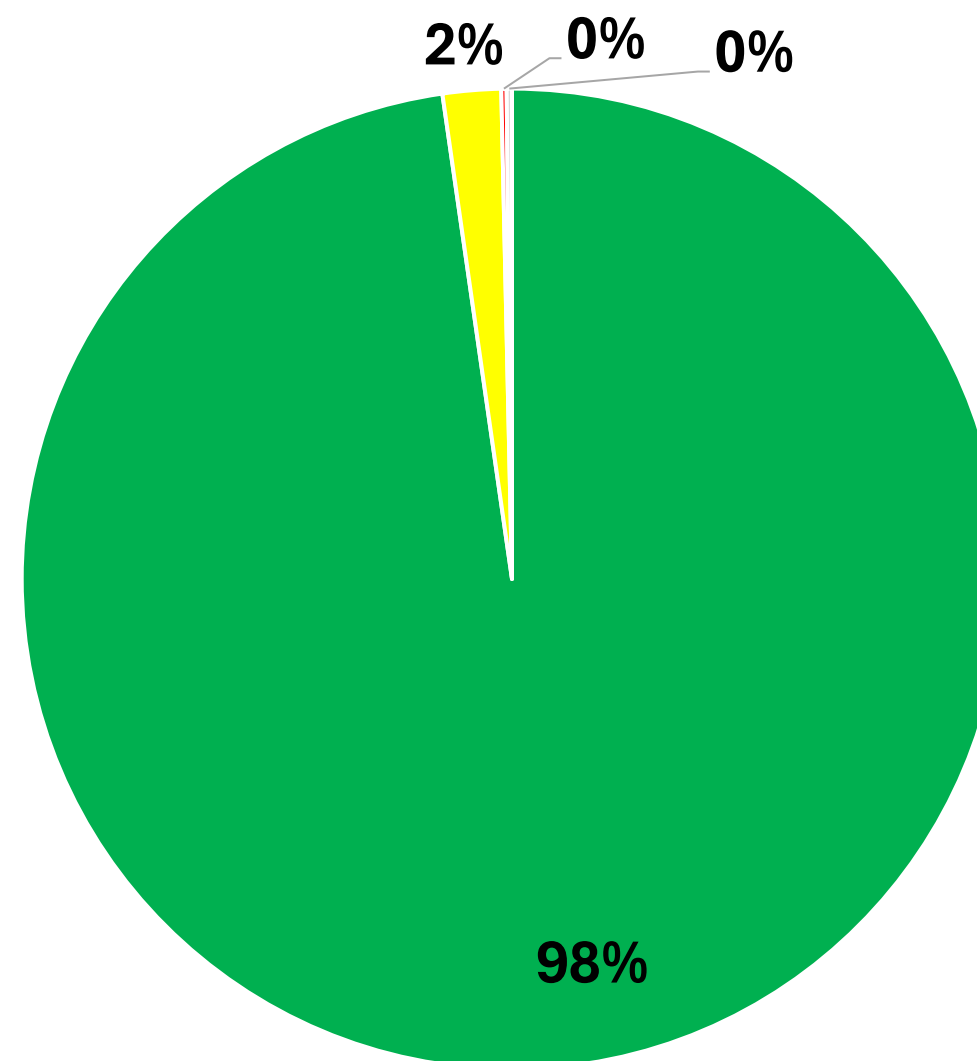
Cluster**17**

# INTERVENTION DES ÉTATS- UNIS AU VÉNÉZUELA

## INTERVENTION DES ÉTATS-UNIS AU VÉNÉZUELA

Avez-vous entendu parler de l'intervention américaine voulue par Donald Trump au Venezuela et de l'arrestation de Nicolas Maduro par les États-Unis ?

- Oui, je vois de quoi il s'agit
- Oui, mais je ne vois pas très bien de quoi il s'agit
- Non, je n'en avais pas entendu parler
- Vous ne savez pas



## INTERVENTION DES ÉTATS-UNIS AU VÉNÉZUELA

Avez-vous entendu parler de l'intervention américaine voulue par Donald Trump au Venezuela et de l'arrestation de Nicolas Maduro par les États-Unis ?

Vote Européennes 2024	Oui, je vois de quoi il s'agit	Oui, mais je ne vois pas très bien de quoi il s'agit	Non, je n'en avais pas entendu parler	Vous ne savez pas
LFI	97%	2%	1%	0%
EELV	100%	0%	0%	0%
PS/PP	98%	2%	0%	0%
Renaissance	96%	3%	1%	1%
LR	96%	4%	0%	0%
RN	98%	1%	0%	0%
REC	100%	0%	0%	0%
<b>Âge</b>				
18-34	99%	1%	0%	0%
35-49	97%	3%	0%	0%
50-64	98%	2%	1%	0%
65+	98%	2%	0%	0%
<b>Total</b>	<b>98%</b>	<b>2%</b>	<b>0%</b>	<b>0%</b>

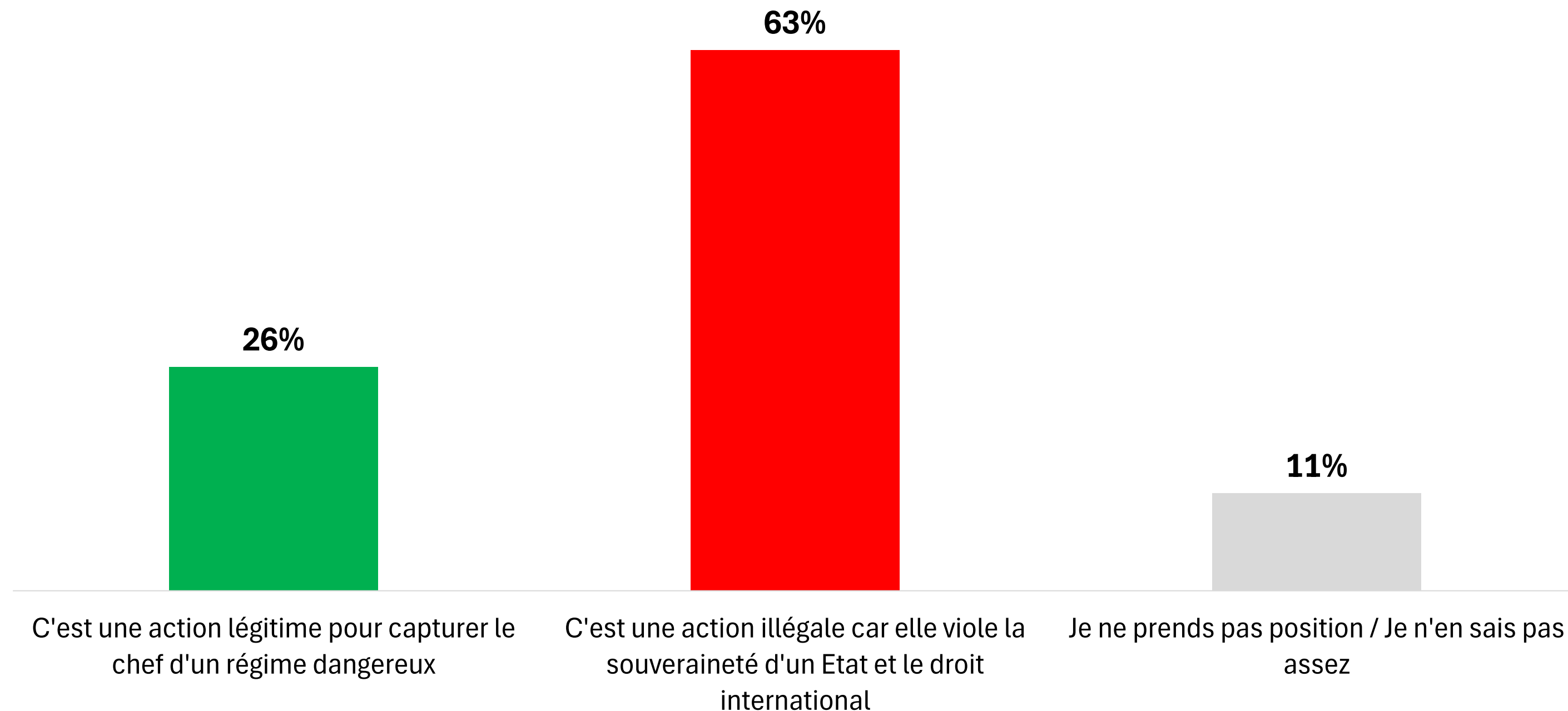
# INTERVENTION DES ÉTATS-UNIS AU VÉNÉZUELA

**Avez-vous entendu parler de l'intervention américaine voulue par Donald Trump au Venezuela et de l'arrestation de Nicolas Maduro par les États-Unis ?**

Diplôme	Oui, je vois de quoi il s'agit	Oui, mais je ne vois pas très bien de quoi il s'agit	Non, je n'en avais pas entendu parler	Vous ne savez pas
Inf au bac	96%	3%	0%	1%
Bac ou équivalent	97%	3%	0%	0%
Bac +1/2	98%	2%	0%	0%
Bac +3/4	97%	3%	0%	0%
Bac +5 et plus	99%	0%	0%	0%
<b>Niveau de revenus</b>				
Moins de 1000 euros	98%	0%	0%	2%
Entre 1000 euros et 1500 euros	92%	7%	1%	0%
Entre 1500 et 2000 euros	97%	3%	0%	0%
Entre 2000 et 3000 euros	98%	1%	0%	0%
Entre 3000 et 5000 euros	99%	1%	0%	0%
Plus de 5000 euros	98%	1%	1%	0%
<b>Total</b>	<b>98%</b>	<b>2%</b>	<b>0%</b>	<b>0%</b>

## INTERVENTION DES ÉTATS-UNIS AU VÉNÉZUELA

Au sujet de l'intervention américaine au Venezuela, quelle affirmation se rapproche le plus de votre opinion ?





# INTERVENTION DES ÉTATS-UNIS AU VÉNÉZUELA

Au sujet de l'intervention américaine au Venezuela, quelle affirmation se rapproche le plus de votre opinion ?

Vote Européennes 2024	C'est une action légitime pour capturer le chef d'un régime dangereux	C'est une action illégale car elle viole la souveraineté d'un Etat et le droit international	Je ne prends pas position / Je n'en sais pas assez
LFI	1%	96%	3%
EELV	0%	96%	4%
PS/PP	6%	86%	7%
Renaissance	15%	73%	11%
LR	47%	36%	17%
RN	57%	29%	14%
REC	76%	17%	7%
<b>Âge</b>			
18-34	16%	78%	6%
35-49	26%	59%	16%
50-64	31%	57%	12%
65+	26%	64%	10%
<b>Total</b>	<b>26%</b>	<b>63%</b>	<b>11%</b>

# INTERVENTION DES ÉTATS-UNIS AU VÉNÉZUELA

Au sujet de l'intervention américaine au Venezuela, quelle affirmation se rapproche le plus de votre opinion ?

Diplôme	C'est une action légitime pour capturer le chef d'un régime dangereux	C'est une action illégale car elle viole la souveraineté d'un Etat et le droit international	Je ne prends pas position / Je n'en sais pas assez
Inf au bac	32%	54%	14%
Bac ou équivalent	29%	60%	11%
Bac +1/2	31%	55%	14%
Bac +3/4	24%	66%	10%
Bac +5 et plus	21%	69%	10%
Niveau de revenus			
Moins de 1000 euros	17%	68%	15%
Entre 1000 euros et 1500 euros	22%	61%	17%
Entre 1500 et 2000 euros	26%	65%	9%
Entre 2000 et 3000 euros	24%	66%	10%
Entre 3000 et 5000 euros	30%	58%	11%
Plus de 5000 euros	29%	59%	12%
<b>Total</b>	<b>26%</b>	<b>63%</b>	<b>11%</b>

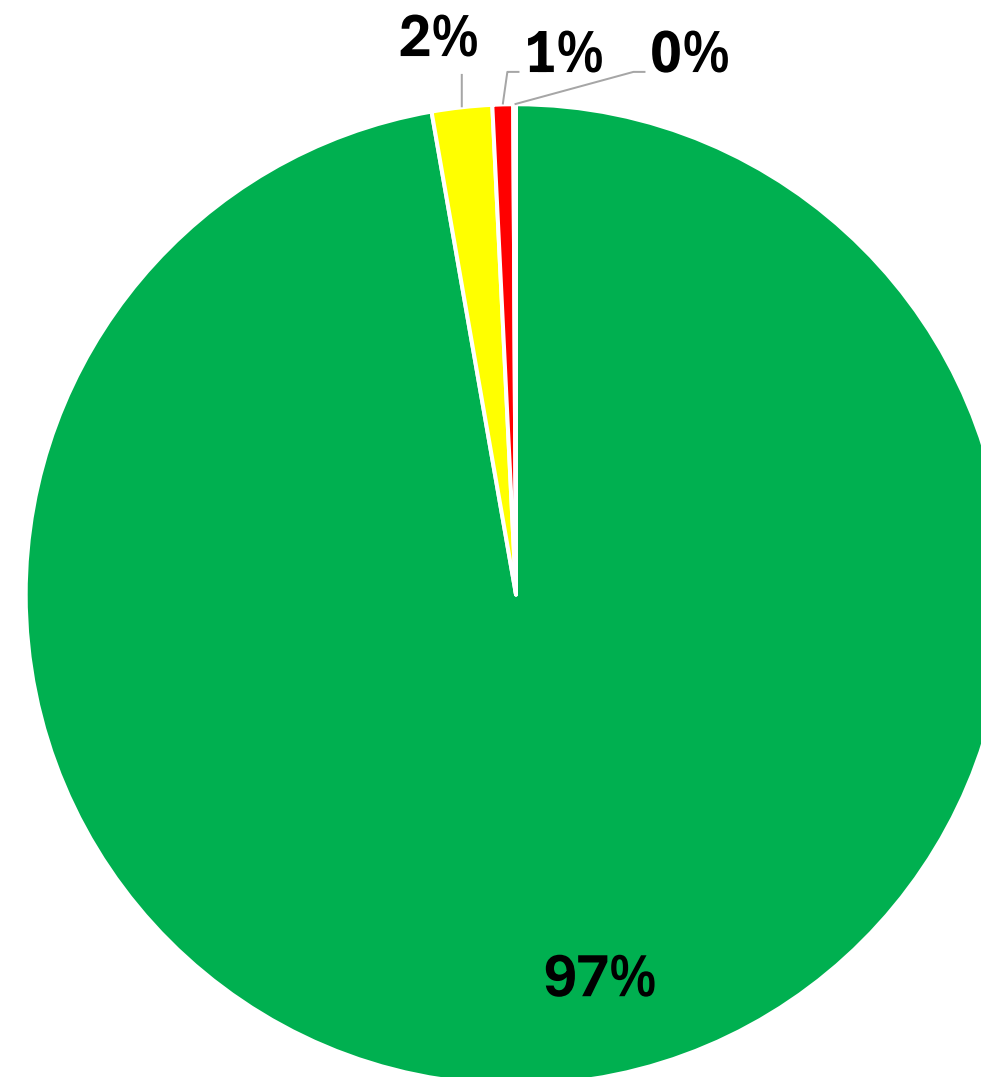
Cluster**17**

# **POSITIONNEMENT DE DONALD TRUMP SUR LE GROENLAND**

## POSITIONNEMENT DE DONALD TRUMP SUR LE GROENLAND

Avez-vous entendu parler de la nouvelle politique de Donald Trump visant à "obtenir" le Groenland - l'acheter ou l'annexer, y compris par la force ?

- Oui, je vois de quoi il s'agit
- Oui, mais je ne vois pas très bien de quoi il s'agit
- Non, je n'en avais pas entendu parler
- Vous ne savez pas



## POSITIONNEMENT DE DONALD TRUMP SUR LE GROENLAND

**Avez-vous entendu parler de la nouvelle politique de Donald Trump visant à "obtenir" le Groenland - l'acheter ou l'annexer, y compris par la force ?**

Vote Européennes 2024	Oui, je vois de quoi il s'agit	Oui, mais je ne vois pas très bien de quoi il s'agit	Non, je n'en avais pas entendu parler	Vous ne savez pas
LFI	97%	2%	1%	0%
EELV	100%	0%	0%	0%
PS/PP	99%	1%	0%	0%
Renaissance	99%	1%	0%	0%
LR	100%	0%	0%	0%
RN	95%	4%	0%	0%
REC	98%	0%	2%	0%
<b>Âge</b>				
18-34	98%	2%	0%	0%
35-49	96%	3%	1%	0%
50-64	96%	2%	1%	0%
65+	98%	1%	0%	0%
<b>Total</b>	<b>97%</b>	<b>2%</b>	<b>1%</b>	<b>0%</b>

## POSITIONNEMENT DE DONALD TRUMP SUR LE GROENLAND

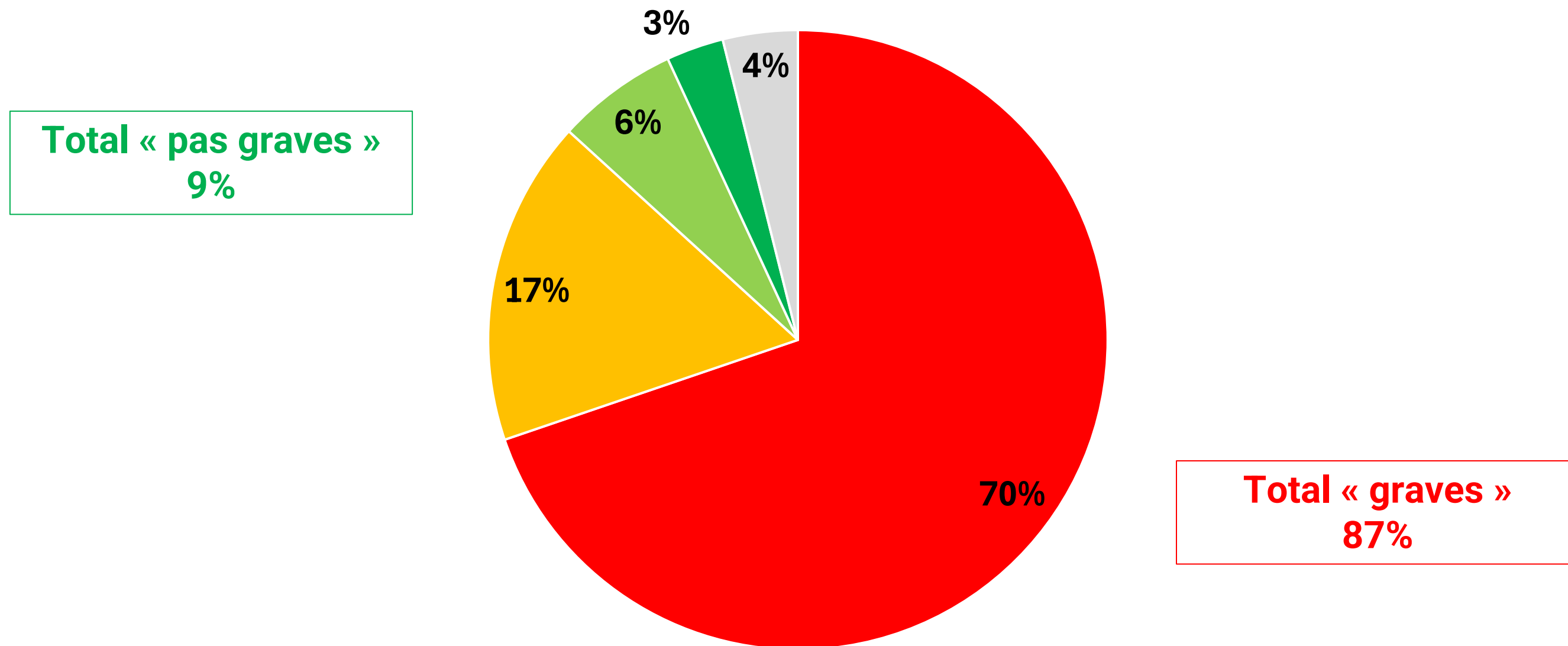
**Avez-vous entendu parler de la nouvelle politique de Donald Trump visant à "obtenir" le Groenland - l'acheter ou l'annexer, y compris par la force ?**

Diplôme	Oui, je vois de quoi il s'agit	Oui, mais je ne vois pas très bien de quoi il s'agit	Non, je n'en avais pas entendu parler	Vous ne savez pas
Inf au bac	94%	4%	2%	1%
Bac ou équivalent	97%	3%	0%	0%
Bac +1/2	96%	2%	1%	0%
Bac +3/4	97%	2%	1%	0%
Bac +5 et plus	99%	1%	0%	0%
<b>Niveau de revenus</b>				
Moins de 1000 euros	94%	0%	5%	2%
Entre 1000 euros et 1500 euros	95%	4%	1%	0%
Entre 1500 et 2000 euros	91%	7%	1%	0%
Entre 2000 et 3000 euros	99%	1%	0%	0%
Entre 3000 et 5000 euros	99%	0%	0%	0%
Plus de 5000 euros	99%	1%	0%	0%
<b>Total</b>	<b>97%</b>	<b>2%</b>	<b>1%</b>	<b>0%</b>

## POSITIONNEMENT DE DONALD TRUMP SUR LE GROENLAND

Diriez-vous que les déclarations de Donald Trump sur le Groenland sont...

■ Très graves ■ Assez graves ■ Pas très graves ■ Pas graves du tout ■ Vous ne savez pas



POSITIONNEMENT DE DONALD TRUMP SUR LE GROENLAND

Diriez-vous que les déclarations de Donald Trump sur le Groenland sont...

Vote Européennes 2024	Très graves	Assez graves	Pas très graves	Pas graves du tout	Vous ne savez pas	Graves	Pas graves
LFI	94%	4%	2%	0%	1%	97%	2%
EELV	93%	7%	0%	0%	0%	100%	0%
PS/PP	90%	8%	1%	0%	1%	97%	1%
Renaissance	88%	11%	0%	0%	1%	99%	0%
LR	53%	35%	8%	3%	1%	88%	10%
RN	44%	26%	13%	8%	8%	70%	22%
REC	16%	41%	30%	10%	3%	57%	40%
Âge							
18-34	79%	11%	5%	3%	2%	90%	8%
35-49	69%	16%	7%	4%	5%	85%	10%
50-64	65%	20%	6%	4%	5%	85%	11%
65+	71%	16%	7%	3%	3%	87%	9%
Total	70%	17%	6%	3%	4%	87%	9%



POSITIONNEMENT DE DONALD TRUMP SUR LE GROENLAND

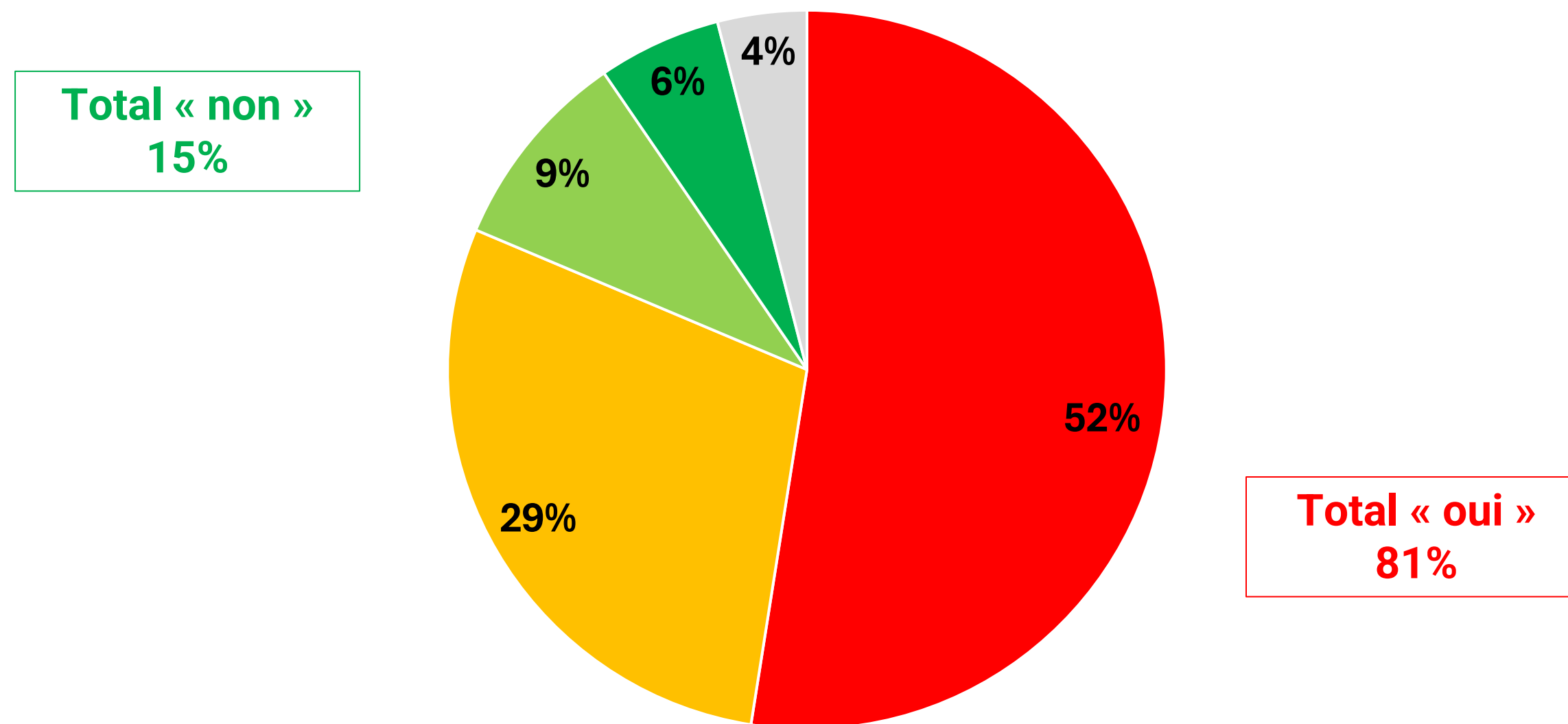
Diriez-vous que les déclarations de Donald Trump sur le Groenland sont...

Diplôme	Très graves	Assez graves	Pas très graves	Pas graves du tout	Vous ne savez pas	Graves	Pas graves
Inf au bac	61%	18%	9%	4%	9%	79%	12%
Bac ou équivalent	66%	20%	5%	5%	5%	86%	9%
Bac +1/2	68%	18%	6%	5%	3%	86%	11%
Bac +3/4	70%	14%	7%	4%	4%	85%	11%
Bac +5 et plus	76%	16%	5%	1%	2%	91%	7%
Niveau de revenus							
Moins de 1000 euros	65%	15%	0%	8%	12%	80%	8%
Entre 1000 euros et 1500 euros	68%	16%	5%	5%	7%	83%	10%
Entre 1500 et 2000 euros	68%	17%	7%	4%	4%	85%	11%
Entre 2000 et 3000 euros	74%	14%	7%	3%	2%	87%	10%
Entre 3000 et 5000 euros	69%	19%	7%	3%	3%	88%	9%
Plus de 5000 euros	68%	18%	7%	3%	4%	86%	10%
Total	70%	17%	6%	3%	4%	87%	9%

## POSITIONNEMENT DE DONALD TRUMP SUR LE GROENLAND

Si les États-Unis intervenaient militairement au Groenland, considèreriez-vous cela comme un acte de guerre contre l'Europe ?

■ Oui, tout à fait   ■ Oui, plutôt   ■ Non, plutôt pas   ■ Non, pas du tout   ■ Vous ne savez



# POSITIONNEMENT DE DONALD TRUMP SUR LE GROENLAND

Si les États-Unis intervenaient militairement au Groenland, considèreriez-vous cela comme un acte de guerre contre l'Europe ?

Vote Européennes 2024	Oui, tout à fait	Oui, plutôt	Non, plutôt pas	Non, pas du tout	Vous ne savez	Oui	Non
LFI	69%	25%	2%	1%	3%	94%	3%
EELV	66%	30%	2%	0%	2%	96%	2%
PS/PP	70%	24%	5%	1%	1%	94%	5%
Renaissance	62%	33%	3%	0%	2%	95%	3%
LR	48%	37%	11%	2%	1%	85%	14%
RN	33%	29%	17%	15%	7%	62%	31%
REC	19%	34%	24%	17%	5%	53%	42%
<b>Âge</b>							
18-34	61%	27%	7%	4%	1%	87%	11%
35-49	49%	28%	13%	6%	3%	78%	19%
50-64	47%	31%	8%	7%	7%	78%	14%
65+	55%	29%	9%	4%	3%	84%	13%
<b>Total</b>	<b>52%</b>	<b>29%</b>	<b>9%</b>	<b>6%</b>	<b>4%</b>	<b>81%</b>	<b>15%</b>

## POSITIONNEMENT DE DONALD TRUMP SUR LE GROENLAND

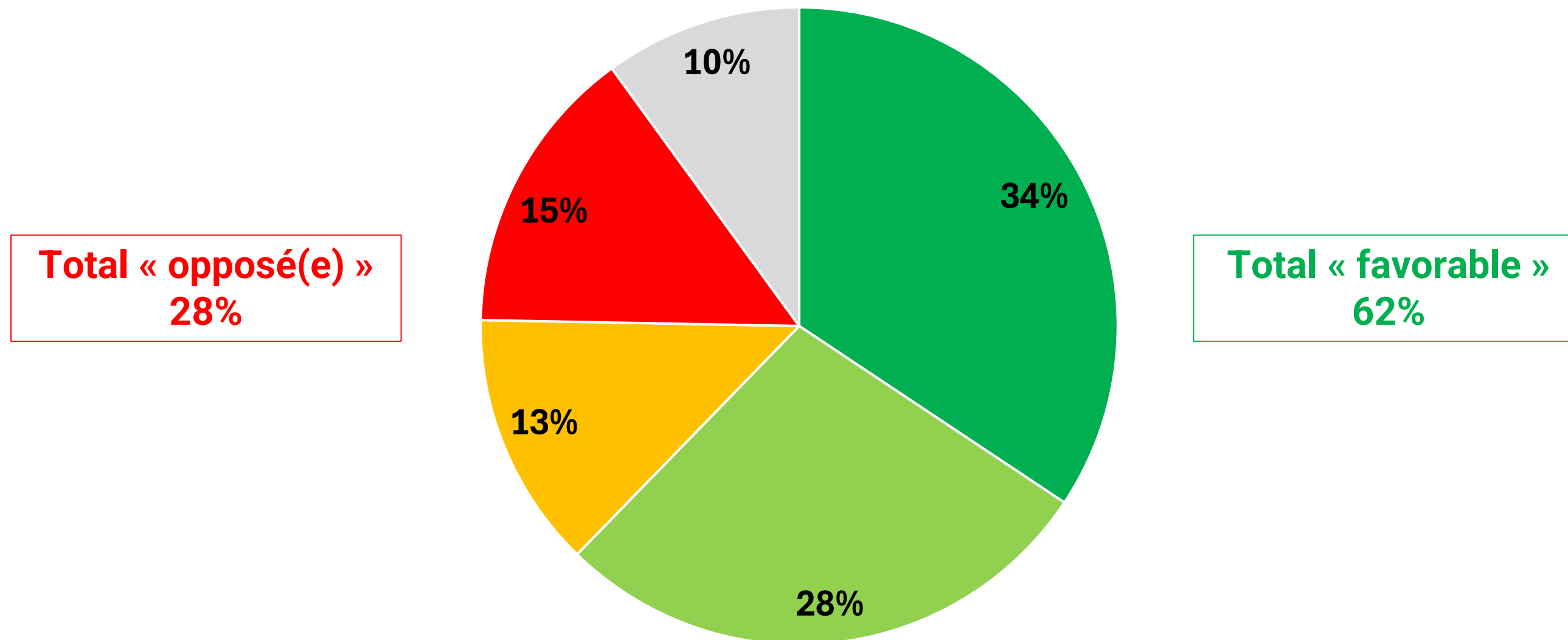
Si les États-Unis intervenaient militairement au Groenland, considèreriez-vous cela comme un acte de guerre contre l'Europe ?

Diplôme	Oui, tout à fait	Oui, plutôt	Non, plutôt pas	Non, pas du tout	Vous ne savez pas	Oui	Non
Inf au bac	45%	28%	9%	7%	11%	73%	16%
Bac ou équivalent	46%	34%	11%	5%	4%	80%	16%
Bac +1/2	50%	28%	9%	7%	6%	79%	15%
Bac +3/4	56%	27%	8%	6%	3%	83%	14%
Bac +5 et plus	57%	29%	9%	4%	2%	86%	13%
<b>Niveau de revenus</b>							
Moins de 1000 euros	55%	20%	7%	5%	12%	75%	13%
Entre 1000 euros et 1500 euros	49%	27%	9%	9%	6%	76%	18%
Entre 1500 et 2000 euros	48%	26%	13%	6%	7%	73%	20%
Entre 2000 et 3000 euros	55%	28%	8%	5%	4%	84%	13%
Entre 3000 et 5000 euros	55%	29%	9%	4%	2%	84%	14%
Plus de 5000 euros	51%	37%	7%	5%	1%	87%	12%
<b>Total</b>	<b>52%</b>	<b>29%</b>	<b>9%</b>	<b>6%</b>	<b>4%</b>	<b>81%</b>	<b>15%</b>

## POSITIONNEMENT DE DONALD TRUMP SUR LE GROENLAND

Si les tensions avec les États-Unis s'aggravent, seriez-vous favorable ou opposé(e) à l'envoi de troupes européennes en posture défensive au Groenland pour en garantir la souveraineté et la sécurité ?

■ Tout à fait favorable ■ Plutôt favorable ■ Plutôt opposé(e) ■ Tout à fait opposé(e) ■ Vous ne savez pas



# POSITIONNEMENT DE DONALD TRUMP SUR LE GROENLAND

Si les tensions avec les États-Unis s'aggravent, seriez-vous favorable ou opposé(e) à l'envoi de troupes européennes en posture défensive au Groenland pour en garantir la souveraineté et la sécurité ?

Vote Européennes 2024	Tout à fait favorable	Plutôt favorable	Plutôt opposé(e)	Tout à fait opposé(e)	Vous ne savez pas	Favorable	Opposé(e)
LFI	38%	31%	12%	3%	17%	69%	14%
EELV	47%	43%	3%	2%	4%	91%	5%
PS/PP	52%	37%	5%	1%	5%	89%	6%
Renaissance	45%	42%	6%	1%	6%	87%	7%
LR	30%	33%	16%	14%	8%	63%	29%
RN	22%	15%	20%	31%	12%	37%	51%
REC	9%	20%	29%	36%	5%	30%	65%
<b>Âge</b>							
18-34	39%	27%	13%	10%	13%	65%	22%
35-49	30%	31%	10%	17%	12%	62%	26%
50-64	37%	23%	14%	16%	11%	60%	30%
65+	33%	30%	14%	15%	8%	63%	28%
<b>Total</b>	<b>34%</b>	<b>28%</b>	<b>13%</b>	<b>15%</b>	<b>10%</b>	<b>62%</b>	<b>28%</b>



## POSITIONNEMENT DE DONALD TRUMP SUR LE GROENLAND

Si les tensions avec les États-Unis s'aggravent, seriez-vous favorable ou opposé(e) à l'envoi de troupes européennes en posture défensive au Groenland pour en garantir la souveraineté et la sécurité ?

Diplôme	Tout à fait favorable	Plutôt favorable	Plutôt opposé(e)	Tout à fait opposé(e)	Vous ne savez pas	Favorable	Opposé(e)
Inf au bac	29%	18%	15%	21%	16%	47%	37%
Bac ou équivalent	28%	27%	17%	17%	12%	55%	33%
Bac +1/2	35%	27%	12%	15%	12%	61%	27%
Bac +3/4	35%	27%	13%	16%	9%	61%	29%
Bac +5 et plus	39%	34%	10%	10%	8%	72%	20%
<b>Niveau de revenus</b>							
Moins de 1000 euros	26%	27%	7%	21%	20%	53%	28%
Entre 1000 euros et 1500 euros	39%	17%	10%	19%	15%	56%	29%
Entre 1500 et 2000 euros	32%	26%	14%	17%	12%	58%	31%
Entre 2000 et 3000 euros	36%	28%	13%	13%	10%	64%	26%
Entre 3000 et 5000 euros	35%	30%	13%	14%	8%	66%	27%
Plus de 5000 euros	38%	28%	14%	11%	8%	67%	25%
<b>Total</b>	<b>34%</b>	<b>28%</b>	<b>13%</b>	<b>15%</b>	<b>10%</b>	<b>62%</b>	<b>28%</b>

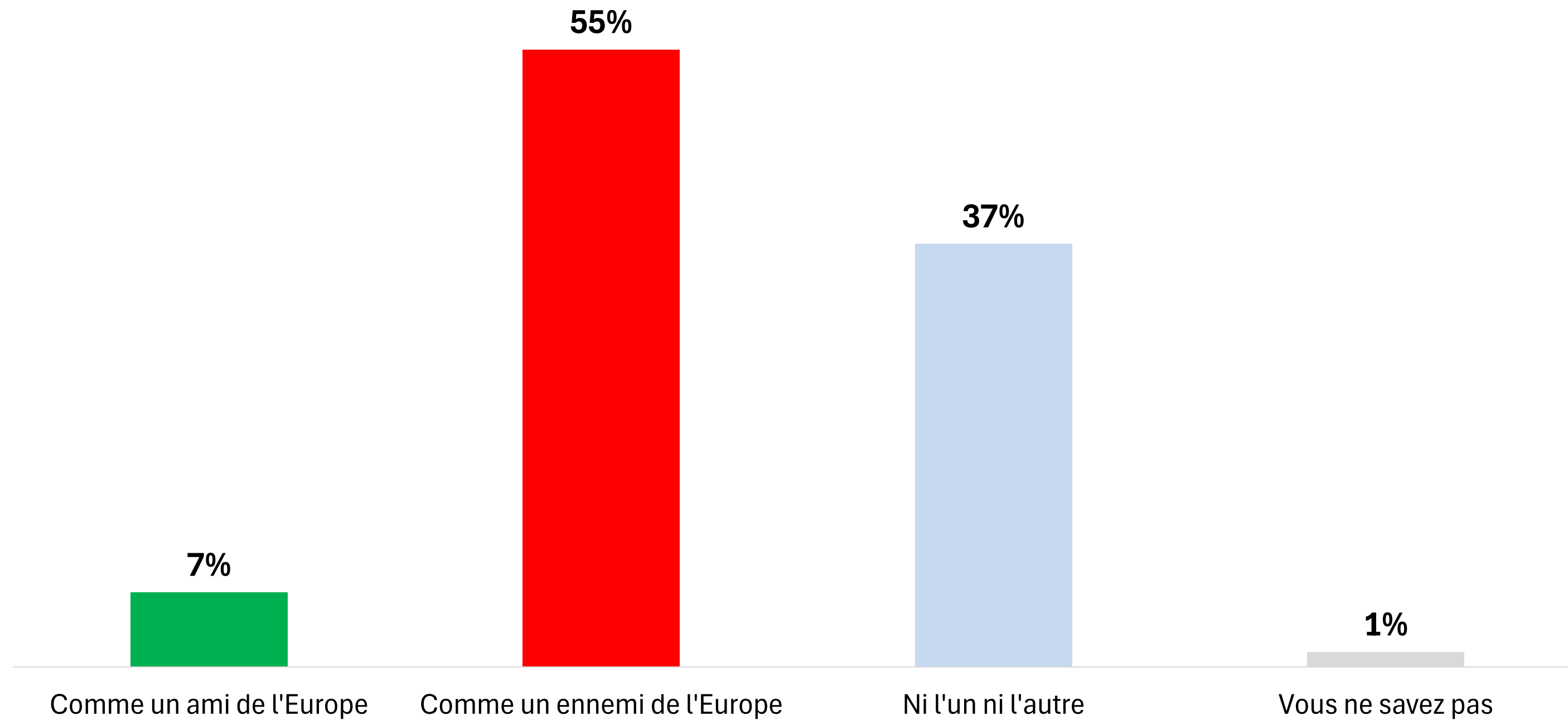
Cluster17

**REGARD SUR DONALD  
TRUMP ET LES ÉTATS-UNIS**



## DONALD TRUMP

Considérez-vous Donald Trump comme un ami ou comme un ennemi de l'Europe ?



# DONALD TRUMP

Considérez-vous Donald Trump comme un ami ou comme un ennemi de l'Europe ?

Vote Européennes 2024	Comme un ami de l'Europe	Comme un ennemi de l'Europe	Ni l'un ni l'autre	Vous ne savez pas
LFI	0%	83%	16%	1%
EELV	0%	75%	21%	4%
PS/PP	1%	78%	20%	1%
Renaissance	1%	72%	27%	0%
LR	12%	41%	44%	2%
RN	18%	25%	56%	1%
REC	20%	6%	74%	0%
<b>Âge</b>				
18-34	4%	65%	30%	1%
35-49	8%	52%	38%	1%
50-64	7%	50%	42%	1%
65+	6%	56%	36%	2%
<b>Total</b>	<b>7%</b>	<b>55%</b>	<b>37%</b>	<b>1%</b>

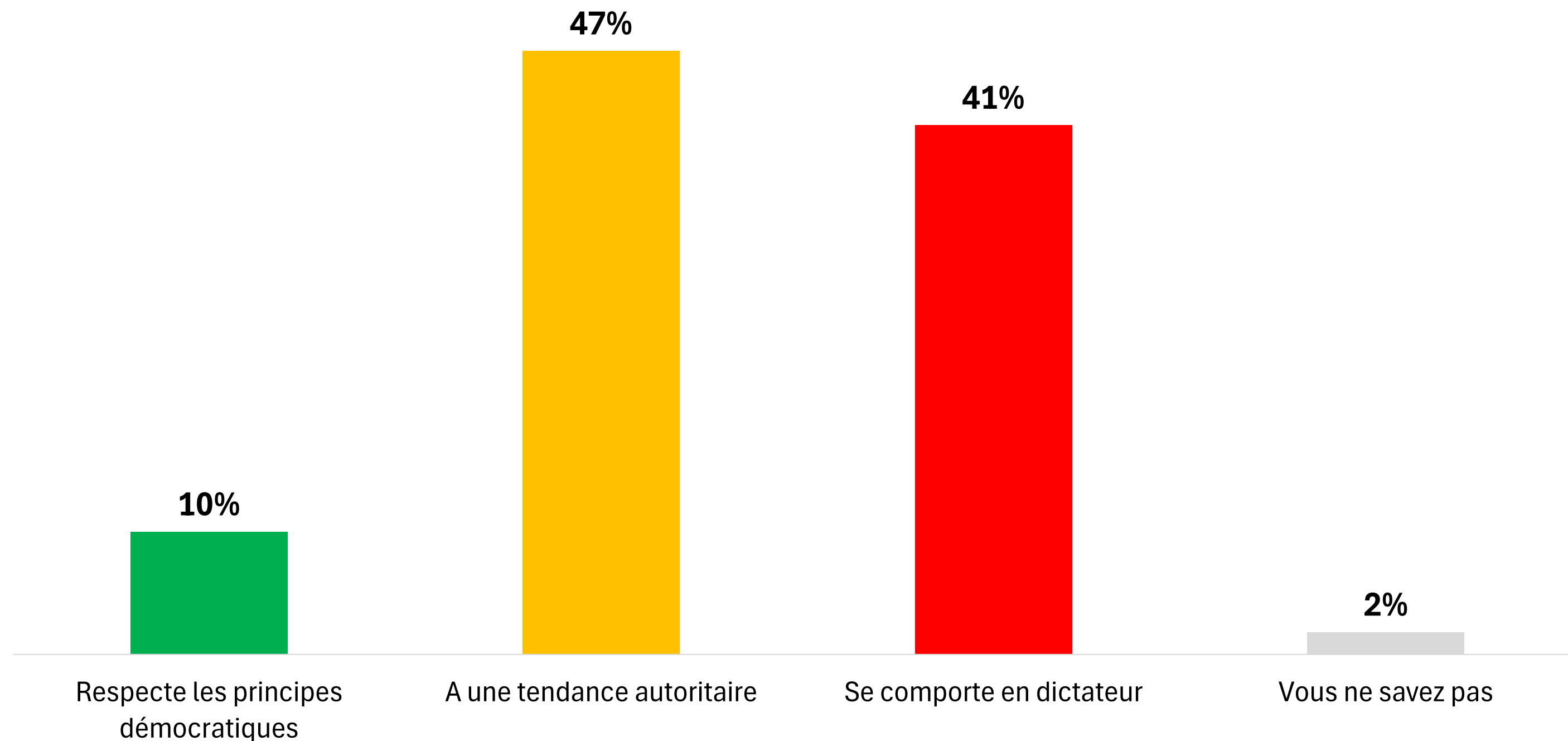
# DONALD TRUMP

Considérez-vous Donald Trump comme un ami ou comme un ennemi de l'Europe ?

Diplôme	Comme un ami de l'Europe	Comme un ennemi de l'Europe	Ni l'un ni l'autre	Vous ne savez pas
Inf au bac	8%	47%	41%	4%
Bac ou équivalent	7%	48%	45%	0%
Bac +1/2	7%	53%	38%	2%
Bac +3/4	6%	59%	34%	1%
Bac +5 et plus	6%	58%	36%	1%
<b>Niveau de revenus</b>				
Moins de 1000 euros	5%	67%	25%	4%
Entre 1000 euros et 1500 euros	10%	45%	42%	3%
Entre 1500 et 2000 euros	8%	56%	35%	1%
Entre 2000 et 3000 euros	4%	58%	37%	1%
Entre 3000 et 5000 euros	6%	53%	38%	2%
Plus de 5000 euros	11%	50%	39%	0%
<b>Total</b>	<b>7%</b>	<b>55%</b>	<b>37%</b>	<b>1%</b>

## DONALD TRUMP

Dans quelle mesure considérez-vous que Donald Trump respecte les principes démocratiques ?



# DONALD TRUMP

Dans quelle mesure considérez-vous que Donald Trump respecte les principes démocratiques ?

Vote Européennes 2024	Respecte les principes démocratiques	A une tendance autoritaire	Se comporte en dictateur	Vous ne savez pas
LFI	1%	31%	68%	0%
EELV	0%	39%	59%	2%
PS/PP	1%	45%	54%	1%
Renaissance	0%	49%	51%	0%
LR	12%	66%	21%	0%
RN	24%	53%	18%	4%
REC	33%	62%	4%	1%
<b>Âge</b>				
18-34	11%	47%	41%	1%
35-49	12%	51%	35%	2%
50-64	10%	50%	39%	2%
65+	7%	43%	48%	2%
<b>Total</b>	<b>10%</b>	<b>47%</b>	<b>41%</b>	<b>2%</b>

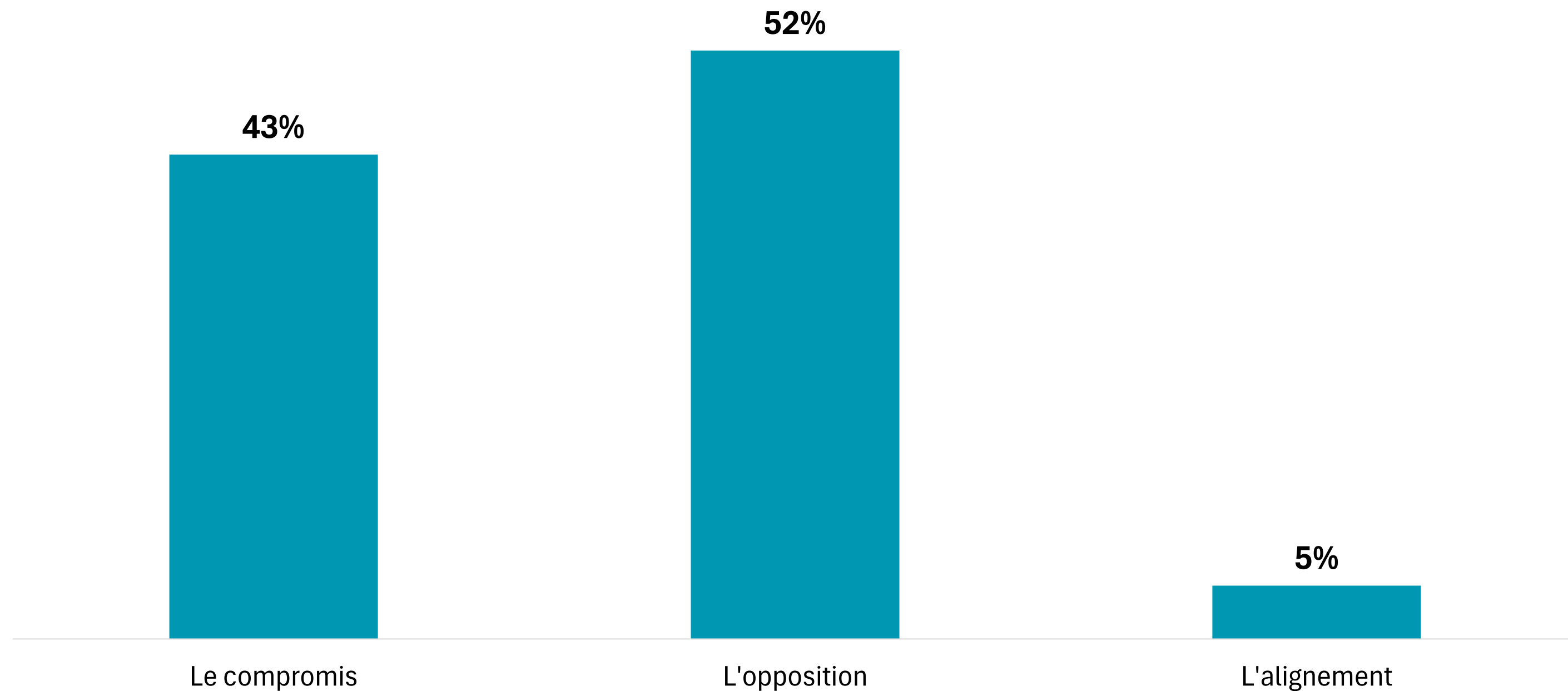
# DONALD TRUMP

Dans quelle mesure considérez-vous que Donald Trump respecte les principes démocratiques ?

Diplôme	Respecte les principes démocratiques	A une tendance autoritaire	Se comporte en dictateur	Vous ne savez pas
Inf au bac	8%	44%	45%	4%
Bac ou équivalent	11%	41%	43%	4%
Bac +1/2	10%	44%	44%	2%
Bac +3/4	9%	51%	39%	1%
Bac +5 et plus	9%	51%	39%	0%
Niveau de revenus				
Moins de 1000 euros	12%	31%	54%	2%
Entre 1000 euros et 1500 euros	14%	38%	43%	5%
Entre 1500 et 2000 euros	8%	49%	41%	3%
Entre 2000 et 3000 euros	9%	46%	44%	1%
Entre 3000 et 5000 euros	9%	51%	39%	1%
Plus de 5000 euros	13%	56%	30%	1%
<b>Total</b>	<b>10%</b>	<b>47%</b>	<b>41%</b>	<b>2%</b>

## RELATIONS ENTRE L'UE ET LES ÉTATS-UNIS

Quelle doit être selon vous l'attitude de l'Union européenne à l'égard du gouvernement américain ?



RELATIONS ENTRE L'UE ET LES ÉTATS-UNIS

Quelle doit être selon vous l'attitude de l'Union européenne à l'égard du gouvernement américain ?

Vote Européennes 2024	Le compromis	L'opposition	L'alignement
LFI	13%	86%	1%
EELV	20%	80%	0%
PS/PP	33%	67%	0%
Renaissance	47%	52%	1%
LR	60%	35%	5%
RN	54%	30%	16%
REC	70%	20%	11%
Âge			
18-34	30%	67%	2%
35-49	42%	51%	7%
50-64	47%	48%	5%
65+	46%	49%	4%
Total	43%	52%	5%



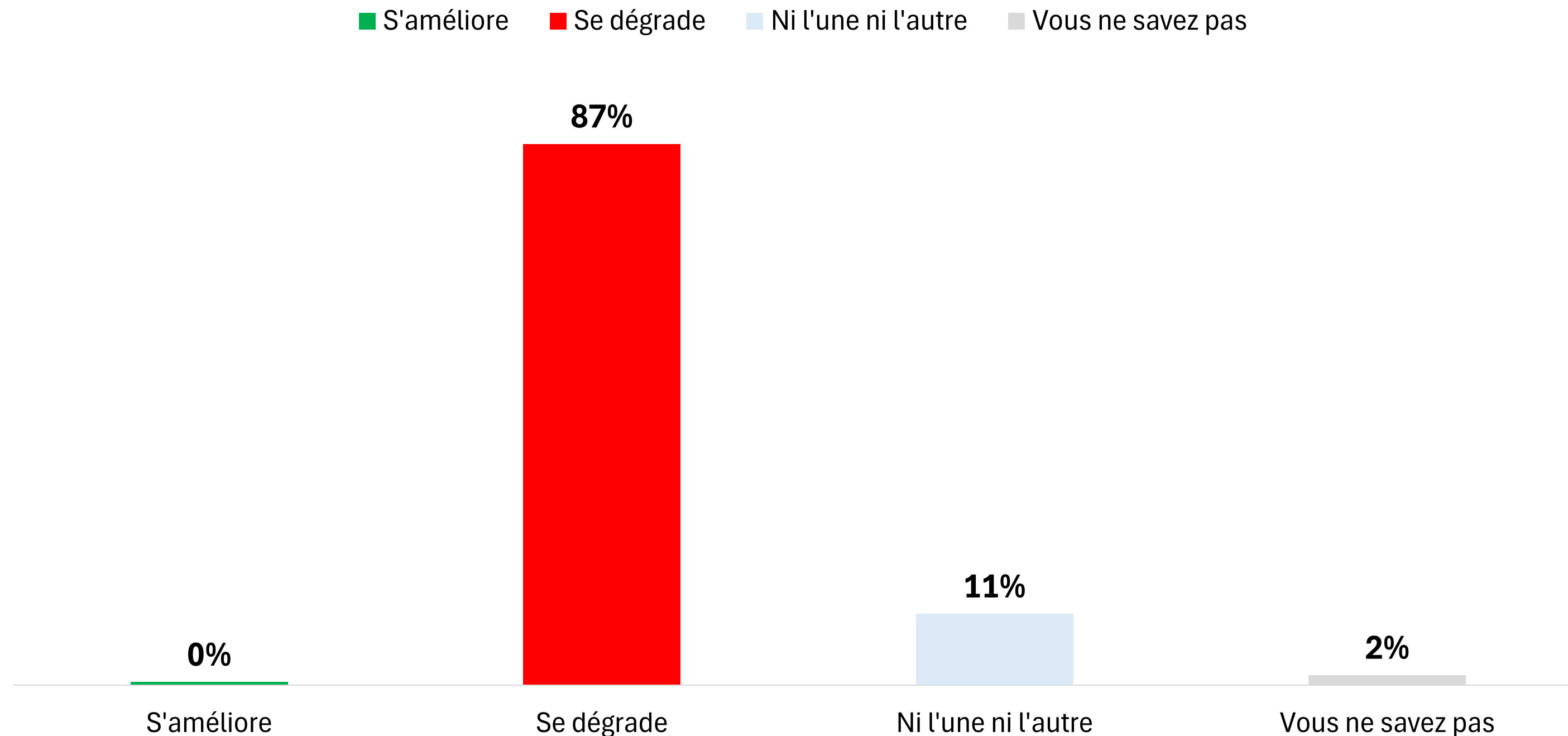
## RELATIONS ENTRE L'UE ET LES ÉTATS-UNIS

Quelle doit être selon vous l'attitude de l'Union européenne à l'égard du gouvernement américain ?

Diplôme	Le compromis	L'opposition	L'alignement
Inf au bac	48%	42%	10%
Bac ou équivalent	43%	50%	6%
Bac +1/2	49%	47%	4%
Bac +3/4	41%	54%	4%
Bac +5 et plus	40%	58%	2%
Niveau de revenus			
Moins de 1000 euros	30%	63%	7%
Entre 1000 euros et 1500 euros	42%	52%	6%
Entre 1500 et 2000 euros	44%	51%	6%
Entre 2000 et 3000 euros	43%	53%	4%
Entre 3000 et 5000 euros	46%	51%	3%
Plus de 5000 euros	42%	54%	4%
<b>Total</b>	<b>43%</b>	<b>52%</b>	<b>5%</b>

## RELATIONS ENTRE L'UE ET LES ÉTATS-UNIS

Selon vous, la relation entre l'Europe et les États-Unis...



RELATIONS ENTRE L'UE ET LES ÉTATS-UNIS

Selon vous, la relation entre l'Europe et les États-Unis...

Vote Européennes 2024	S'améliore	Se dégrade	Ni l'une ni l'autre	Vous ne savez pas
LFI	0%	90%	9%	1%
EELV	0%	96%	4%	0%
PS/PP	0%	99%	1%	0%
Renaissance	0%	93%	6%	1%
LR	0%	85%	15%	0%
RN	1%	77%	20%	2%
REC	5%	71%	22%	2%
Âge				
18-34	1%	91%	8%	0%
35-49	0%	86%	13%	1%
50-64	0%	82%	15%	2%
65+	1%	88%	9%	2%
Total	0%	87%	11%	2%

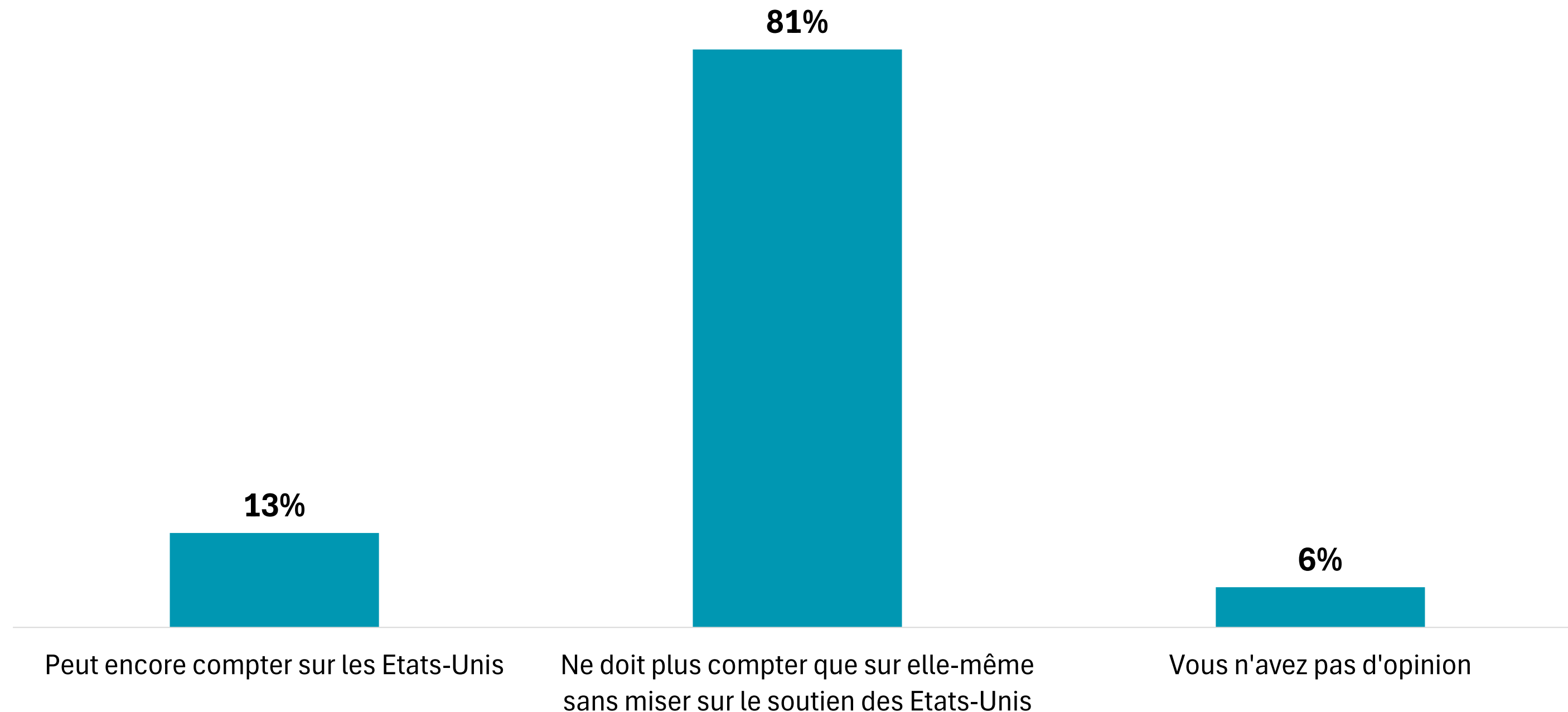
## RELATIONS ENTRE L'UE ET LES ÉTATS-UNIS

Selon vous, la relation entre l'Europe et les États-Unis...

Diplôme	S'améliore	Se dégrade	Ni l'une ni l'autre	Vous ne savez pas
Inf au bac	1%	81%	11%	7%
Bac ou équivalent	0%	85%	14%	1%
Bac +1/2	0%	85%	13%	2%
Bac +3/4	0%	88%	11%	1%
Bac +5 et plus	1%	89%	10%	0%
<b>Niveau de revenus</b>				
Moins de 1000 euros	0%	83%	7%	10%
Entre 1000 euros et 1500 euros	0%	81%	17%	2%
Entre 1500 et 2000 euros	0%	85%	12%	3%
Entre 2000 et 3000 euros	0%	87%	12%	0%
Entre 3000 et 5000 euros	1%	89%	10%	0%
Plus de 5000 euros	1%	85%	13%	1%
<b>Total</b>	<b>0%</b>	<b>87%</b>	<b>11%</b>	<b>2%</b>

## RELATIONS ENTRE L'UE ET LES ÉTATS-UNIS

Aujourd'hui, diriez-vous que pour assurer sa défense, l'Europe :



RELATIONS ENTRE L'UE ET LES ÉTATS-UNIS

Aujourd'hui, diriez-vous que pour assurer sa défense, l'Europe :

Vote Européennes 2024	Peut encore compter sur les États-Unis	Ne doit plus compter que sur elle-même sans miser sur le soutien des États-Unis	Vous n'avez pas d'opinion
LFI	4%	94%	3%
EELV	2%	94%	4%
PS/PP	5%	94%	1%
Renaissance	10%	88%	2%
LR	21%	77%	2%
RN	27%	66%	7%
REC	31%	66%	3%
Âge			
18-34	9%	86%	5%
35-49	12%	81%	6%
50-64	14%	80%	6%
65+	15%	80%	5%
Total	13%	81%	6%

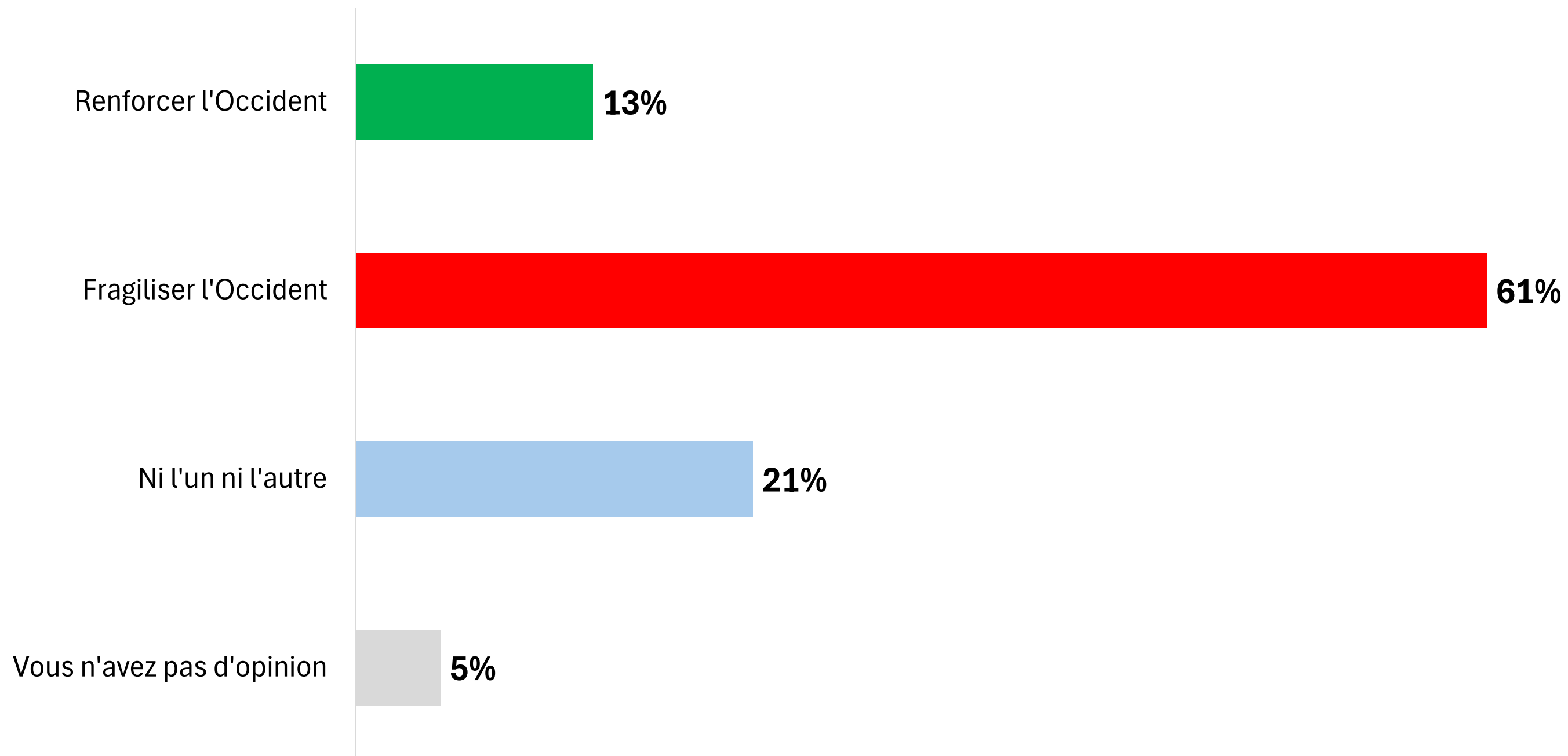
RELATIONS ENTRE L'UE ET LES ÉTATS-UNIS

Aujourd'hui, diriez-vous que pour assurer sa défense, l'Europe :

Diplôme	Peut encore compter sur les États-Unis	Ne doit plus compter que sur elle-même sans miser sur le soutien des États-Unis	Vous n'avez pas d'opinion
Inf au bac	11%	74%	15%
Bac ou équivalent	13%	79%	8%
Bac +1/2	16%	79%	5%
Bac +3/4	16%	80%	4%
Bac +5 et plus	10%	87%	3%
Niveau de revenus			
Moins de 1000 euros	9%	73%	18%
Entre 1000 euros et 1500 euros	12%	73%	15%
Entre 1500 et 2000 euros	12%	82%	6%
Entre 2000 et 3000 euros	11%	85%	4%
Entre 3000 et 5000 euros	16%	80%	4%
Plus de 5000 euros	17%	82%	1%
Total	13%	81%	6%

## RELATIONS ENTRE L'UE ET LES ÉTATS-UNIS

Diriez-vous que Donald Trump est en train de :





RELATIONS ENTRE L'UE ET LES ÉTATS-UNIS

Diriez-vous que Donald Trump est en train de :

Vote Européennes 2024	Renforcer l'Occident	Fragiliser l'Occident	Ni l'un ni l'autre	Vous n'avez pas d'opinion
LFI	0%	77%	19%	3%
EELV	2%	83%	12%	4%
PS/PP	4%	83%	12%	1%
Renaissance	8%	79%	11%	2%
LR	25%	56%	17%	2%
RN	25%	35%	31%	9%
REC	53%	15%	33%	0%
Âge				
18-34	14%	61%	21%	5%
35-49	11%	59%	26%	4%
50-64	14%	57%	24%	5%
65+	13%	67%	16%	4%
Total	13%	61%	21%	5%

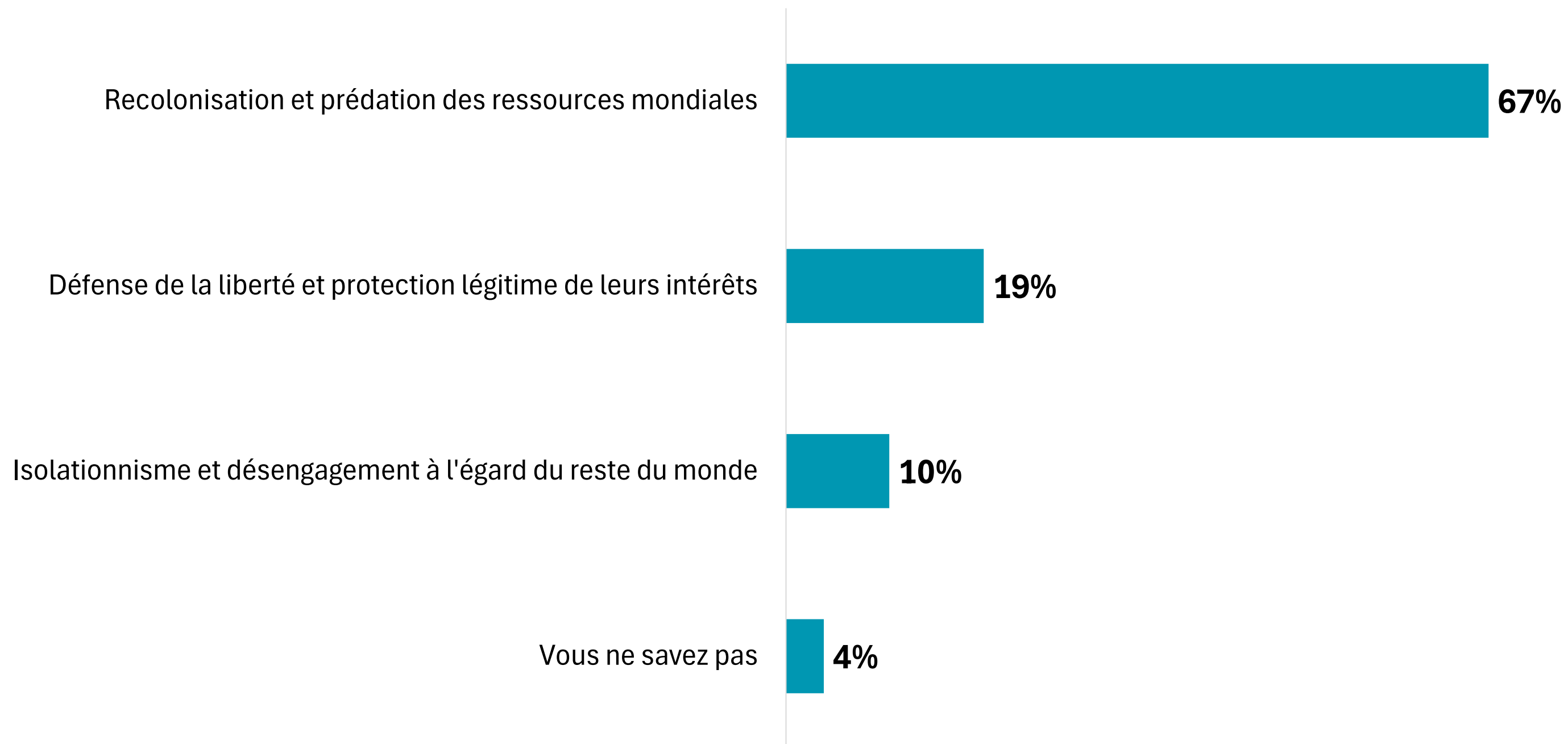
## RELATIONS ENTRE L'UE ET LES ÉTATS-UNIS

Diriez-vous que Donald Trump est en train de :

Diplôme	Renforcer l'Occident	Fragiliser l'Occident	Ni l'un ni l'autre	Vous n'avez pas d'opinion
Inf au bac	11%	55%	21%	13%
Bac ou équivalent	14%	64%	18%	4%
Bac +1/2	10%	60%	26%	5%
Bac +3/4	14%	60%	24%	2%
Bac +5 et plus	13%	64%	19%	4%
<b>Niveau de revenus</b>				
Moins de 1000 euros	5%	57%	29%	10%
Entre 1000 euros et 1500 euros	14%	57%	21%	8%
Entre 1500 et 2000 euros	13%	61%	21%	5%
Entre 2000 et 3000 euros	11%	62%	22%	5%
Entre 3000 et 5000 euros	15%	63%	21%	2%
Plus de 5000 euros	17%	58%	21%	4%
<b>Total</b>	<b>13%</b>	<b>61%</b>	<b>21%</b>	<b>5%</b>

## RELATIONS ENTRE L'UE ET LES ÉTATS-UNIS

Quel est le terme qui vous semble le mieux définir la politique extérieure actuelle des États-Unis de Donald Trump ?



## RELATIONS ENTRE L'UE ET LES ÉTATS-UNIS

Quel est le terme qui vous semble le mieux définir la politique extérieure actuelle des États-Unis de Donald Trump ?

Vote Européennes 2024	Recolonisation et prédation des ressources mondiales	Défense de la liberté et protection légitime de leurs intérêts	Isolationnisme et désengagement à l'égard du reste du monde	Vous ne savez pas
LFI	94%	2%	4%	1%
EELV	92%	0%	4%	4%
PS/PP	90%	2%	6%	2%
Renaissance	83%	3%	11%	3%
LR	53%	29%	18%	0%
RN	40%	45%	9%	6%
REC	25%	64%	7%	3%
<b>Âge</b>				
18-34	79%	12%	6%	3%
35-49	67%	19%	10%	4%
50-64	65%	24%	8%	3%
65+	65%	18%	13%	4%
<b>Total</b>	<b>67%</b>	<b>19%</b>	<b>10%</b>	<b>4%</b>

## RELATIONS ENTRE L'UE ET LES ÉTATS-UNIS

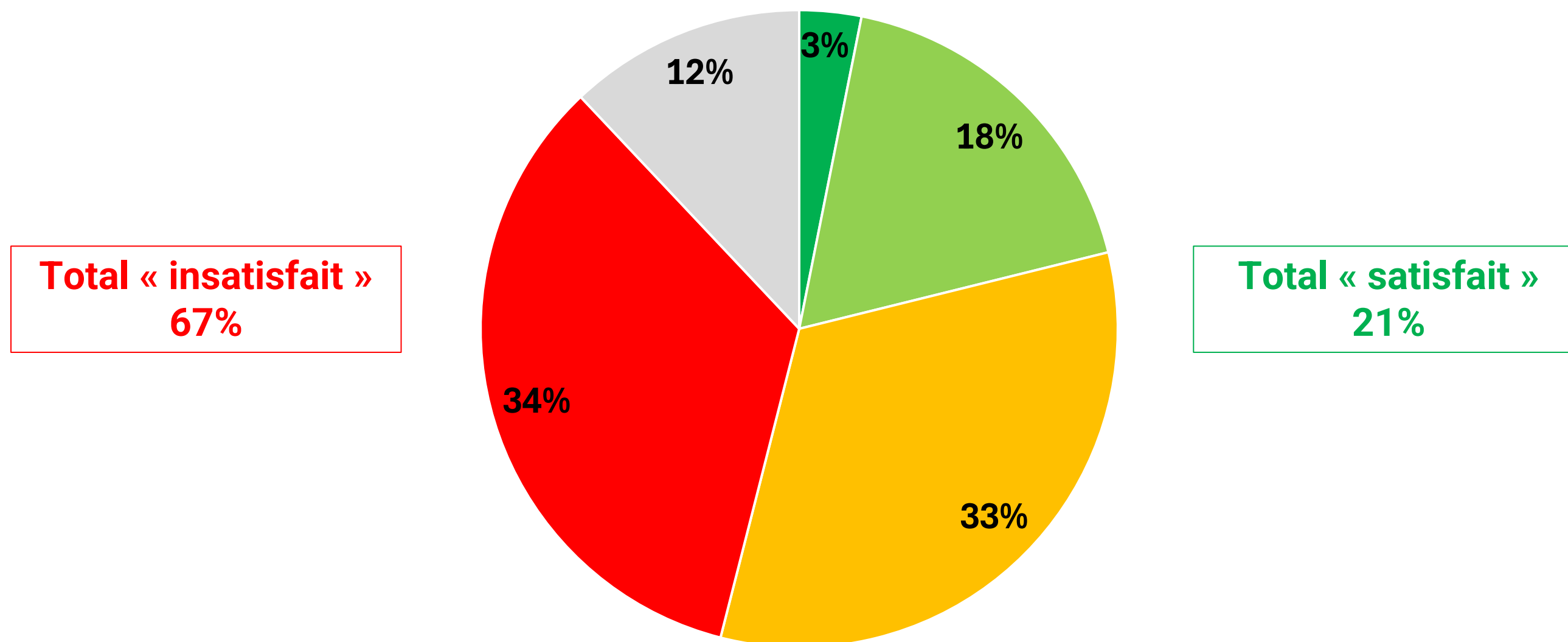
Quel est le terme qui vous semble le mieux définir la politique extérieure actuelle des États-Unis de Donald Trump ?

Diplôme	Recolonisation et prédation des ressources mondiales	Défense de la liberté et protection légitime de leurs intérêts	Isolationnisme et désengagement à l'égard du reste du monde	Vous ne savez pas
Inf au bac	56%	25%	8%	10%
Bac ou équivalent	62%	23%	11%	4%
Bac +1/2	64%	20%	10%	5%
Bac +3/4	67%	19%	13%	1%
Bac +5 et plus	77%	14%	7%	2%
Niveau de revenus				
Moins de 1000 euros	65%	14%	9%	12%
Entre 1000 euros et 1500 euros	60%	25%	5%	10%
Entre 1500 et 2000 euros	68%	21%	7%	4%
Entre 2000 et 3000 euros	68%	18%	12%	2%
Entre 3000 et 5000 euros	67%	18%	12%	3%
Plus de 5000 euros	76%	20%	3%	1%
<b>Total</b>	<b>67%</b>	<b>19%</b>	<b>10%</b>	<b>4%</b>

## RÉACTIONS FACE À TRUMP

Au sujet du Venezuela et du Groenland, êtes-vous satisfait ou insatisfait par la réaction des autorités de votre pays face aux prises de position et décisions de Donald Trump ?

■ Tout à fait satisfait ■ Plutôt satisfait ■ Plutôt insatisfait ■ Pas du tout satisfait ■ Vous n'avez pas d'opinion



## RÉACTIONS FACE À TRUMP

Au sujet du Venezuela et du Groenland, êtes-vous satisfait ou insatisfait par la réaction des autorités de votre pays face aux prises de position et décisions de Donald Trump ?

Vote Européennes 2024	Tout à fait satisfait	Plutôt satisfait	Plutôt insatisfait	Pas du tout satisfait	Vous n'avez pas d'opinion	Satisfait	Insatisfait
LFI	0%	6%	19%	73%	3%	6%	92%
EELV	2%	16%	41%	37%	4%	18%	78%
PS/PP	4%	27%	49%	16%	4%	31%	65%
Renaissance	10%	44%	33%	8%	5%	54%	41%
LR	2%	29%	41%	15%	14%	30%	56%
RN	2%	12%	28%	36%	23%	14%	63%
REC	2%	6%	28%	42%	22%	8%	70%
Âge							
18-34	4%	7%	36%	45%	8%	11%	81%
35-49	3%	18%	30%	32%	17%	21%	62%
50-64	4%	16%	30%	35%	14%	20%	66%
65+	2%	26%	35%	29%	8%	28%	64%
<b>Total</b>	<b>3%</b>	<b>18%</b>	<b>33%</b>	<b>34%</b>	<b>12%</b>	<b>21%</b>	<b>67%</b>

## RÉACTIONS FACE À TRUMP

**Au sujet du Venezuela et du Groenland, êtes-vous satisfait ou insatisfait par la réaction des autorités de votre pays face aux prises de position et décisions de Donald Trump ?**

Diplôme	Tout à fait satisfait	Plutôt satisfait	Plutôt insatisfait	Pas du tout satisfait	Vous n'avez pas d'opinion	Satisfait	Insatisfait
Inf au bac	2%	21%	23%	37%	17%	23%	59%
Bac ou équivalent	4%	18%	30%	32%	16%	22%	62%
Bac +1/2	3%	20%	33%	28%	16%	23%	61%
Bac +3/4	3%	15%	36%	35%	11%	18%	71%
Bac +5 et plus	4%	18%	34%	36%	8%	22%	70%
<b>Niveau de revenus</b>							
Moins de 1000 euros	5%	8%	25%	45%	17%	14%	70%
Entre 1000 euros et 1500 euros	1%	11%	30%	41%	17%	12%	71%
Entre 1500 et 2000 euros	4%	12%	32%	39%	12%	17%	71%
Entre 2000 et 3000 euros	2%	21%	34%	32%	10%	24%	66%
Entre 3000 et 5000 euros	3%	19%	35%	31%	12%	23%	66%
Plus de 5000 euros	4%	26%	31%	29%	11%	29%	60%
<b>Total</b>	<b>3%</b>	<b>18%</b>	<b>33%</b>	<b>34%</b>	<b>12%</b>	<b>21%</b>	<b>67%</b>

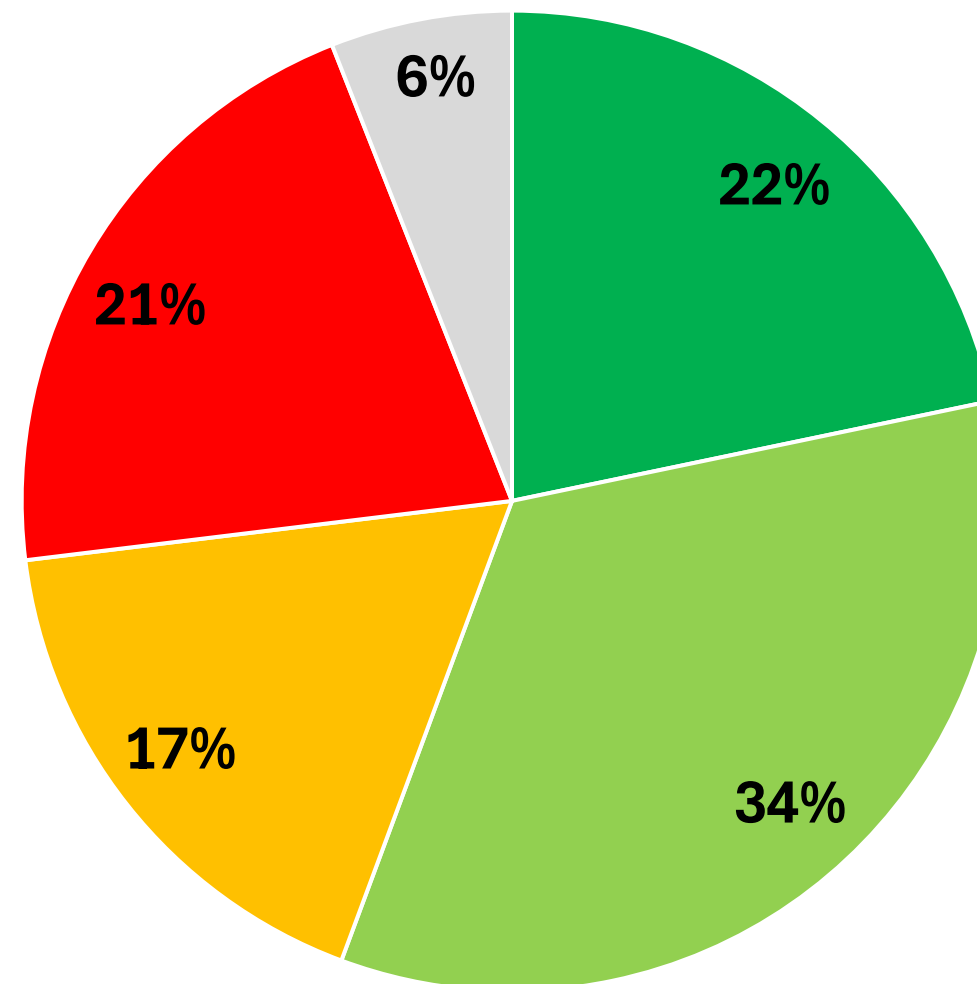


## RÉACTIONS FACE À TRUMP

La capacité à s'opposer aux ingérences de Donald Trump sera-t-elle un critère déterminant lors de vos prochains choix électoraux ?

- Oui, tout à fait déterminant
- Oui, plutôt déterminant
- Non, plutôt pas déterminant
- Non, pas du tout déterminant
- Vous ne savez pas

**Total « pas déterminant »**  
**38%**



**Total « déterminant »**  
**56%**

## RÉACTIONS FACE À TRUMP

La capacité à s'opposer aux ingérences de Donald Trump sera-t-elle un critère déterminant lors de vos prochains choix électoraux ?

Vote Européennes 2024	Oui, tout à fait déterminant	Oui, plutôt déterminant	Non, plutôt pas déterminant	Non, pas du tout déterminant	Vous ne savez pas	Déterminant	Pas déterminant
LFI	39%	44%	8%	4%	4%	83%	12%
EELV	35%	56%	5%	0%	4%	91%	5%
PS/PP	37%	47%	11%	2%	4%	83%	13%
Renaissance	21%	55%	17%	3%	5%	75%	20%
LR	10%	31%	32%	21%	6%	41%	53%
RN	11%	13%	24%	47%	6%	23%	71%
REC	5%	8%	28%	58%	2%	12%	86%
<b>Âge</b>							
18-34	28%	40%	12%	16%	4%	68%	28%
35-49	21%	33%	17%	23%	6%	54%	40%
50-64	22%	30%	18%	25%	4%	52%	44%
65+	18%	36%	20%	19%	7%	54%	38%
<b>Total</b>	<b>22%</b>	<b>34%</b>	<b>17%</b>	<b>21%</b>	<b>6%</b>	<b>56%</b>	<b>38%</b>

## RÉACTIONS FACE À TRUMP

La capacité à s'opposer aux ingérences de Donald Trump sera-t-elle un critère déterminant lors de vos prochains choix électoraux ?

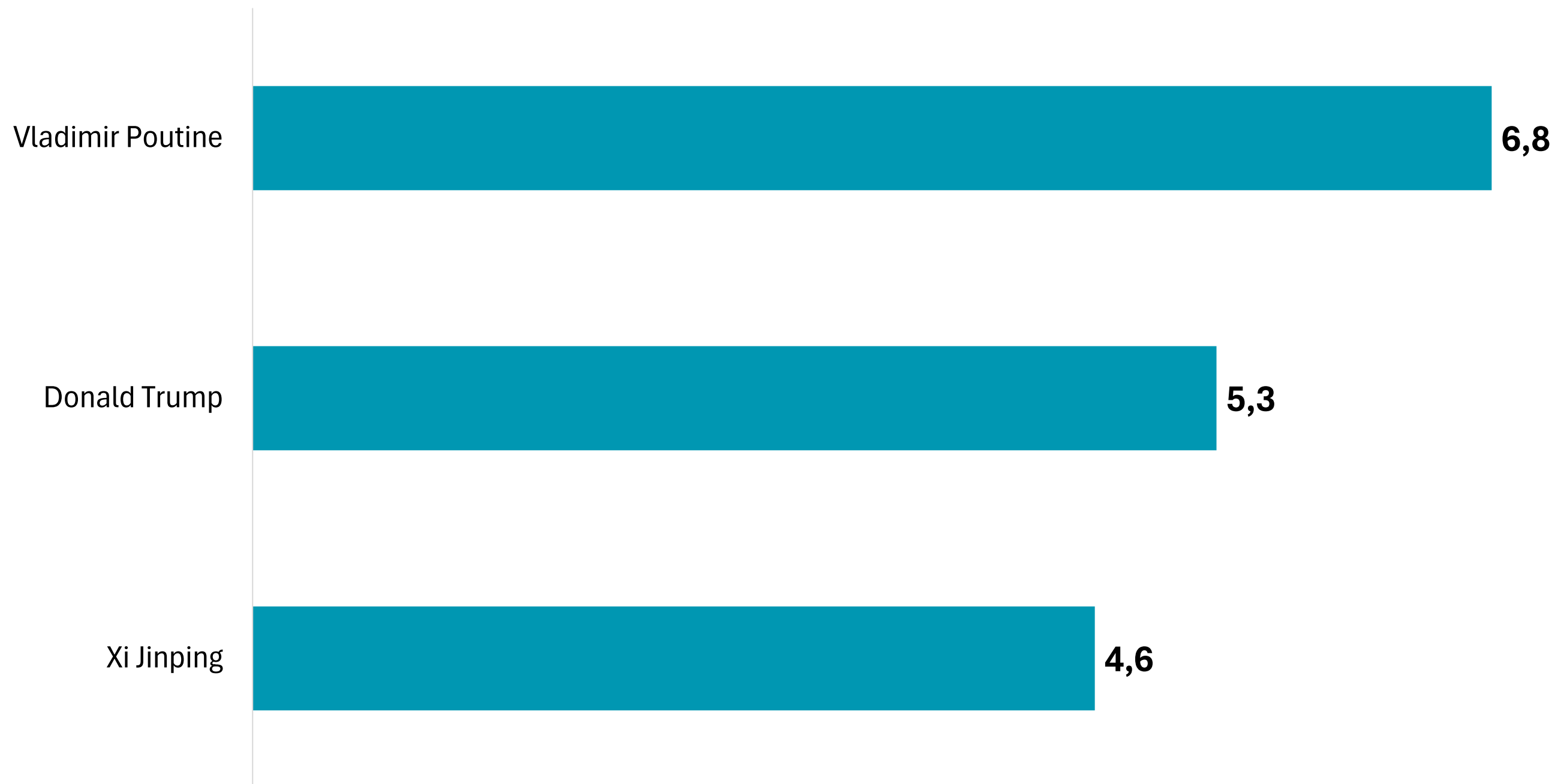
Diplôme	Oui, tout à fait déterminant	Oui, plutôt déterminant	Non, plutôt pas déterminant	Non, pas du tout déterminant	Vous ne savez pas	Déterminant	Pas déterminant
Inf au bac	12%	33%	16%	26%	12%	46%	42%
Bac ou équivalent	20%	31%	20%	24%	5%	51%	44%
Bac +1/2	17%	35%	20%	23%	5%	52%	43%
Bac +3/4	27%	30%	16%	22%	4%	57%	39%
Bac +5 et plus	25%	38%	16%	16%	4%	63%	33%
<b>Niveau de revenus</b>							
Moins de 1000 euros	25%	27%	12%	28%	8%	53%	39%
Entre 1000 euros et 1500 euros	25%	21%	19%	25%	11%	45%	44%
Entre 1500 et 2000 euros	17%	35%	18%	21%	9%	52%	39%
Entre 2000 et 3000 euros	22%	37%	18%	19%	5%	59%	37%
Entre 3000 et 5000 euros	22%	34%	19%	21%	4%	57%	40%
Plus de 5000 euros	26%	34%	17%	22%	2%	59%	39%
<b>Total</b>	<b>22%</b>	<b>34%</b>	<b>17%</b>	<b>21%</b>	<b>6%</b>	<b>56%</b>	<b>38%</b>

Cluster**17**

**MENACES POUR L'EUROPE  
ET RISQUES DE GUERRE**

## MENACES POUR L'EUROPE

Sur une échelle de 0 à 10, dans quelle mesure les trois dirigeants suivants représentent-ils une menace pour l'Europe ? (0 = aucune menace et 10 = une menace très élevée)



## MENACES POUR L'EUROPE

Sur une échelle de 0 à 10, dans quelle mesure les trois dirigeants suivants représentent-ils une menace pour l'Europe ? (0 = aucune menace et 10 = une menace très élevée)

### Vladimir Poutine

Vote Européennes 2024	Menace
LFI	6,6
EELV	7,9
PS/PP	8,5
Renaissance	8,6
LR	7,8
RN	5,3
REC	4,5
Âge	
18-34	7,2
35-49	6,7
50-64	6,5
65+	7,0
<b>Total</b>	<b>6,8</b>

Diplôme	Menace
Inf au bac	6,4
Bac ou équivalent	6,4
Bac +1/2	6,5
Bac +3/4	6,7
Bac +5 et plus	7,4
Niveau de revenus	
Moins de 1000 euros	6,6
Entre 1000 euros et 1500 euros	5,8
Entre 1500 et 2000 euros	6,7
Entre 2000 et 3000 euros	6,9
Entre 3000 et 5000 euros	6,9
Plus de 5000 euros	7,6
<b>Total</b>	<b>6,8</b>

## MENACES POUR L'EUROPE

Sur une échelle de 0 à 10, dans quelle mesure les trois dirigeants suivants représentent-ils une menace pour l'Europe ? (0 = aucune menace et 10 = une menace très élevée)

### Donald Trump

Vote Européennes 2024	Menace
LFI	7,4
EELV	6,8
PS/PP	6,5
Renaissance	6,0
LR	4,4
RN	3,4
REC	2,5
Âge	
18-34	6,5
35-49	5,4
50-64	5,1
65+	4,8
<b>Total</b>	<b>5,3</b>

Diplôme	Menace
Inf au bac	5,0
Bac ou équivalent	4,5
Bac +1/2	5,0
Bac +3/4	5,4
Bac +5 et plus	5,8
Niveau de revenus	
Moins de 1000 euros	6,2
Entre 1000 et 1500 euros	5,3
Entre 1500 et 2000 euros	5,3
Entre 2000 et 3000 euros	5,4
Entre 3000 et 5000 euros	5,2
Plus de 5000 euros	5,1
<b>Total</b>	<b>5,3</b>

MENACES POUR L'EUROPE

Sur une échelle de 0 à 10, dans quelle mesure les trois dirigeants suivants représentent-ils une menace pour l'Europe ? (0 = aucune menace et 10 = une menace très élevée)

Xi Jinping

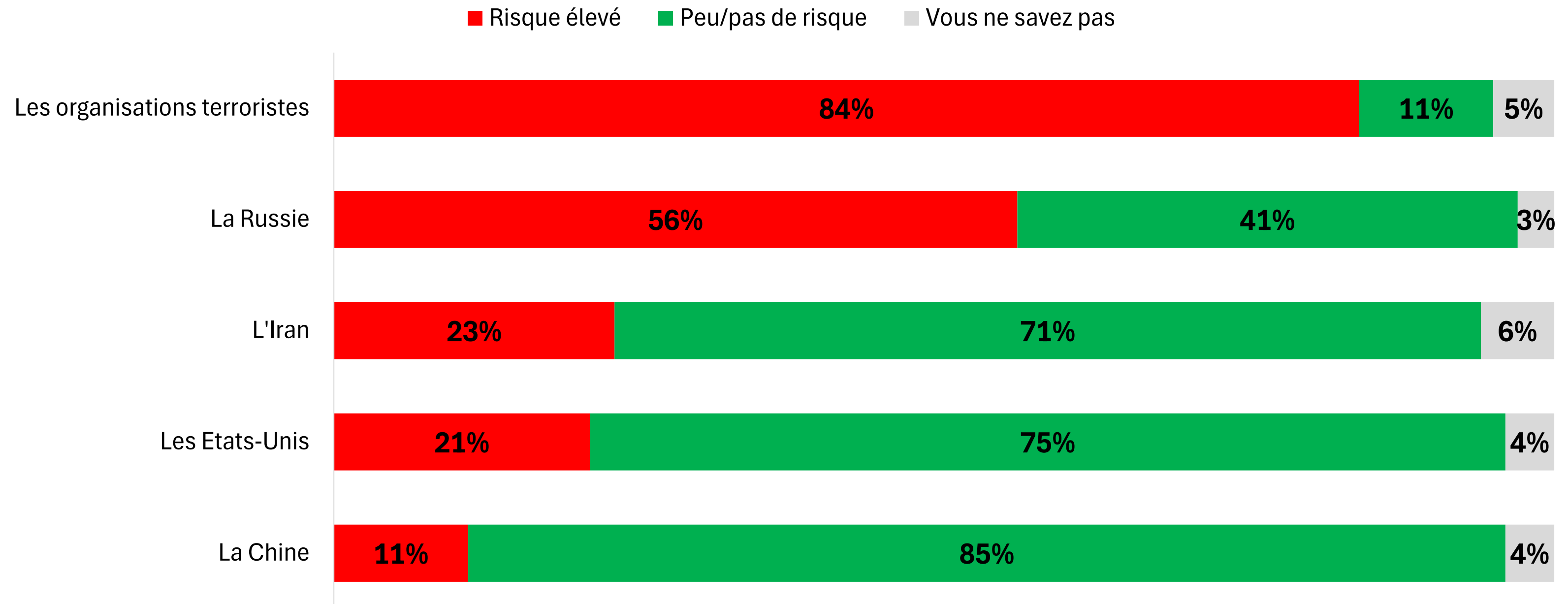
Vote Européennes 2024	Menace
LFI	3,7
EELV	4,4
PS/PP	5,2
Renaissance	5,5
LR	5,3
RN	4,5
REC	4,9
Âge	
18-34	4,7
35-49	4,7
50-64	4,6
65+	4,6
Total	4,6

Diplôme	Menace
Inf au bac	4,7
Bac ou équivalent	4,3
Bac +1/2	4,5
Bac +3/4	4,5
Bac +5 et plus	4,9
Niveau de revenus	
Moins de 1000 euros	4,1
Entre 1000 euros et 1500 euros	4,4
Entre 1500 et 2000 euros	4,7
Entre 2000 et 3000 euros	4,6
Entre 3000 et 5000 euros	4,6
Plus de 5000 euros	5,3
Total	4,6



## RISQUES DE GUERRE

Selon vous, l'un des acteurs géopolitiques suivants pourrait-il entrer en guerre ouverte avec votre pays dans les prochaines années ?



RISQUES DE GUERRE

Selon vous, l'un des acteurs géopolitiques suivants pourrait-il entrer en guerre ouverte avec votre pays dans les prochaines années ?

Les organisations terroristes

Vote Européennes 2024	Risque très élevé	Risque élevé	Risque faible	Pas de risque	Vous ne savez pas	Risque élevé	Peu/pas de risque
LFI	11%	42%	26%	7%	15%	53%	33%
EELV	15%	52%	21%	2%	10%	67%	23%
PS/PP	38%	45%	11%	1%	5%	83%	12%
Renaissance	56%	36%	6%	0%	2%	92%	6%
LR	61%	36%	1%	0%	1%	98%	1%
RN	70%	22%	5%	1%	2%	92%	7%
REC	80%	16%	2%	1%	0%	97%	3%
Âge							
18-34	30%	35%	19%	4%	12%	65%	23%
35-49	51%	35%	10%	1%	3%	86%	11%
50-64	54%	35%	6%	2%	4%	89%	7%
65+	51%	37%	7%	1%	4%	88%	8%
Total	49%	35%	9%	2%	5%	84%	11%

## RISQUES DE GUERRE

Selon vous, l'un des acteurs géopolitiques suivants pourrait-il entrer en guerre ouverte avec votre pays dans les prochaines années ?

### Les organisations terroristes

Diplôme	Risque très élevé	Risque élevé	Risque faible	Pas de risque	Vous ne savez pas	Risque élevé	Peu/pas de risque
Inf au bac	48%	36%	7%	1%	8%	84%	8%
Bac ou équivalent	54%	37%	6%	2%	1%	91%	8%
Bac +1/2	53%	33%	8%	2%	5%	86%	9%
Bac +3/4	50%	35%	8%	1%	6%	84%	9%
Bac +5 et plus	43%	37%	13%	2%	5%	80%	15%
<b>Niveau de revenus</b>							
Moins de 1000 euros	42%	24%	7%	5%	22%	66%	12%
Entre 1000 euros et 1500 euros	51%	31%	8%	2%	7%	82%	10%
Entre 1500 et 2000 euros	48%	36%	11%	0%	4%	84%	11%
Entre 2000 et 3000 euros	45%	40%	9%	2%	4%	85%	12%
Entre 3000 et 5000 euros	55%	30%	10%	1%	4%	85%	11%
Plus de 5000 euros	48%	40%	9%	1%	2%	89%	9%
<b>Total</b>	<b>49%</b>	<b>35%</b>	<b>9%</b>	<b>2%</b>	<b>5%</b>	<b>84%</b>	<b>11%</b>

# RISQUES DE GUERRE

Selon vous, l'un des acteurs géopolitiques suivants pourrait-il entrer en guerre ouverte avec votre pays dans les prochaines années ?

## La Russie

Vote Européennes 2024	Risque très élevé	Risque élevé	Risque faible	Pas de risque	Vous ne savez pas	Risque élevé	Peu/pas de risque
LFI	12%	31%	42%	12%	4%	42%	54%
EELV	19%	53%	22%	2%	4%	73%	24%
PS/PP	24%	56%	17%	1%	1%	81%	19%
Renaissance	29%	52%	16%	2%	1%	80%	18%
LR	23%	43%	29%	4%	1%	67%	32%
RN	11%	28%	35%	23%	3%	39%	59%
REC	3%	24%	53%	19%	1%	27%	72%
Âge							
18-34	22%	32%	31%	10%	4%	54%	42%
35-49	20%	37%	31%	11%	2%	57%	41%
50-64	15%	37%	30%	14%	4%	52%	44%
65+	15%	45%	26%	13%	1%	60%	39%
Total	18%	38%	29%	12%	3%	56%	41%

## RISQUES DE GUERRE

Selon vous, l'un des acteurs géopolitiques suivants pourrait-il entrer en guerre ouverte avec votre pays dans les prochaines années ?

### La Russie

Diplôme	Risque très élevé	Risque élevé	Risque faible	Pas de risque	Vous ne savez pas	Risque élevé	Peu/pas de risque
Inf au bac	18%	33%	28%	15%	6%	52%	43%
Bac ou équivalent	18%	38%	28%	16%	0%	56%	44%
Bac +1/2	15%	40%	28%	13%	3%	56%	41%
Bac +3/4	17%	39%	28%	14%	3%	56%	42%
Bac +5 et plus	19%	39%	32%	7%	2%	58%	39%
Niveau de revenus							
Moins de 1000 euros	23%	27%	26%	15%	9%	50%	41%
Entre 1000 euros et 1500 euros	18%	22%	35%	21%	3%	40%	57%
Entre 1500 et 2000 euros	18%	40%	26%	13%	3%	58%	39%
Entre 2000 et 3000 euros	17%	40%	29%	12%	2%	57%	41%
Entre 3000 et 5000 euros	16%	43%	28%	11%	2%	59%	40%
Plus de 5000 euros	23%	36%	32%	8%	1%	59%	40%
<b>Total</b>	<b>18%</b>	<b>38%</b>	<b>29%</b>	<b>12%</b>	<b>3%</b>	<b>56%</b>	<b>41%</b>

# RISQUES DE GUERRE

Selon vous, l'un des acteurs géopolitiques suivants pourrait-il entrer en guerre ouverte avec votre pays dans les prochaines années ?

## Les États-Unis

Vote Européennes 2024	Risque très élevé	Risque élevé	Risque faible	Pas de risque	Vous ne savez pas	Risque élevé	Peu/pas de risque
LFI	5%	34%	41%	15%	4%	39%	56%
EELV	2%	36%	41%	15%	6%	38%	56%
PS/PP	2%	22%	48%	26%	2%	24%	74%
Renaissance	2%	10%	53%	32%	3%	12%	85%
LR	4%	9%	39%	46%	1%	13%	86%
RN	2%	10%	34%	51%	4%	12%	85%
REC	0%	3%	36%	60%	0%	3%	97%
Âge							
18-34	5%	28%	38%	23%	7%	33%	61%
35-49	3%	24%	40%	29%	3%	27%	70%
50-64	4%	15%	41%	37%	4%	19%	78%
65+	2%	10%	40%	44%	4%	12%	84%
Total	3%	18%	40%	35%	4%	21%	75%



## RISQUES DE GUERRE

Selon vous, l'un des acteurs géopolitiques suivants pourrait-il entrer en guerre ouverte avec votre pays dans les prochaines années ?

### Les États-Unis

Diplôme	Risque très élevé	Risque élevé	Risque faible	Pas de risque	Vous ne savez pas	Risque élevé	Peu/pas de risque
Inf au bac	5%	17%	35%	36%	7%	22%	71%
Bac ou équivalent	4%	18%	37%	39%	2%	22%	76%
Bac +1/2	3%	13%	43%	36%	5%	16%	79%
Bac +3/4	3%	20%	38%	34%	4%	23%	73%
Bac +5 et plus	3%	18%	44%	32%	3%	21%	76%
Niveau de revenus							
Moins de 1000 euros	13%	23%	30%	22%	12%	36%	52%
Entre 1000 euros et 1500 euros	6%	26%	24%	35%	9%	32%	59%
Entre 1500 et 2000 euros	5%	19%	44%	27%	4%	24%	72%
Entre 2000 et 3000 euros	2%	16%	41%	36%	4%	19%	77%
Entre 3000 et 5000 euros	2%	16%	42%	38%	2%	17%	80%
Plus de 5000 euros	1%	18%	44%	37%	0%	19%	81%
<b>Total</b>	<b>3%</b>	<b>18%</b>	<b>40%</b>	<b>35%</b>	<b>4%</b>	<b>21%</b>	<b>75%</b>

RISQUES DE GUERRE

Selon vous, l'un des acteurs géopolitiques suivants pourrait-il entrer en guerre ouverte avec votre pays dans les prochaines années ?

L'Iran

Vote Européennes 2024	Risque très élevé	Risque élevé	Risque faible	Pas de risque	Vous ne savez pas	Risque élevé	Peu/pas de risque
LFI	2%	4%	45%	44%	6%	5%	89%
EELV	0%	6%	47%	41%	6%	6%	88%
PS/PP	3%	12%	52%	27%	6%	16%	78%
Renaissance	2%	21%	42%	27%	8%	23%	69%
LR	11%	28%	33%	23%	5%	39%	56%
RN	15%	21%	33%	27%	5%	36%	60%
REC	13%	22%	37%	26%	1%	35%	63%
Âge							
18-34	5%	5%	45%	40%	7%	9%	84%
35-49	7%	15%	43%	28%	6%	23%	71%
50-64	8%	21%	37%	27%	7%	29%	64%
65+	8%	18%	40%	29%	5%	26%	69%
Total	7%	16%	41%	30%	6%	23%	71%



## RISQUES DE GUERRE

Selon vous, l'un des acteurs géopolitiques suivants pourrait-il entrer en guerre ouverte avec votre pays dans les prochaines années ?

### L'Iran

Diplôme	Risque très élevé	Risque élevé	Risque faible	Pas de risque	Vous ne savez pas	Risque élevé	Peu/pas de risque
Inf au bac	13%	22%	37%	18%	10%	35%	55%
Bac ou équivalent	8%	21%	36%	30%	6%	29%	66%
Bac +1/2	9%	17%	38%	30%	6%	26%	68%
Bac +3/4	7%	14%	43%	32%	4%	21%	75%
Bac +5 et plus	5%	12%	43%	33%	7%	17%	76%
Niveau de revenus							
Moins de 1000 euros	13%	9%	24%	37%	18%	22%	61%
Entre 1000 euros et 1500 euros	12%	17%	37%	25%	9%	30%	61%
Entre 1500 et 2000 euros	12%	17%	36%	29%	6%	29%	65%
Entre 2000 et 3000 euros	6%	13%	46%	30%	5%	19%	76%
Entre 3000 et 5000 euros	4%	21%	40%	31%	4%	25%	71%
Plus de 5000 euros	6%	12%	44%	33%	5%	18%	77%
<b>Total</b>	<b>7%</b>	<b>16%</b>	<b>41%</b>	<b>30%</b>	<b>6%</b>	<b>23%</b>	<b>71%</b>

# RISQUES DE GUERRE

Selon vous, l'un des acteurs géopolitiques suivants pourrait-il entrer en guerre ouverte avec votre pays dans les prochaines années ?

## La Chine

Vote Européennes 2024	Risque très élevé	Risque élevé	Risque faible	Pas de risque	Vous ne savez pas	Risque élevé	Peu/pas de risque
LFI	1%	3%	52%	39%	4%	4%	91%
EELV	0%	6%	60%	28%	6%	6%	88%
PS/PP	2%	7%	63%	27%	2%	9%	89%
Renaissance	1%	11%	62%	23%	3%	12%	85%
LR	4%	10%	60%	23%	2%	15%	83%
RN	1%	14%	45%	36%	4%	15%	81%
REC	0%	14%	45%	39%	2%	14%	84%
Âge							
18-34	3%	8%	49%	36%	4%	11%	84%
35-49	2%	10%	54%	30%	4%	12%	84%
50-64	1%	11%	51%	32%	4%	13%	83%
65+	1%	9%	54%	34%	3%	10%	88%
Total	2%	9%	52%	33%	4%	11%	85%

## RISQUES DE GUERRE

Selon vous, l'un des acteurs géopolitiques suivants pourrait-il entrer en guerre ouverte avec votre pays dans les prochaines années ?

### La Chine

Diplôme	Risque très élevé	Risque élevé	Risque faible	Pas de risque	Vous ne savez pas	Risque élevé	Peu/pas de risque
Inf au bac	3%	16%	49%	24%	8%	19%	73%
Bac ou équivalent	3%	8%	57%	29%	2%	11%	87%
Bac +1/2	1%	10%	53%	31%	5%	11%	84%
Bac +3/4	2%	9%	49%	37%	3%	11%	86%
Bac +5 et plus	1%	8%	53%	35%	3%	9%	88%
Niveau de revenus							
Moins de 1000 euros	8%	2%	42%	37%	11%	9%	79%
Entre 1000 euros et 1500 euros	2%	10%	45%	35%	9%	12%	79%
Entre 1500 et 2000 euros	2%	11%	56%	27%	4%	13%	83%
Entre 2000 et 3000 euros	1%	10%	53%	32%	4%	11%	85%
Entre 3000 et 5000 euros	1%	10%	51%	36%	1%	12%	87%
Plus de 5000 euros	1%	9%	58%	32%	0%	10%	90%
<b>Total</b>	<b>2%</b>	<b>9%</b>	<b>52%</b>	<b>33%</b>	<b>4%</b>	<b>11%</b>	<b>85%</b>

Cluster**17**

**REGARD SUR L'UNION  
EUROPÉENNE**

## SORTIE DE L'UNION EUROPÉENNE

Souhaitez-vous que [votre pays] reste membre de l'Union européenne ou quitte l'Union européenne ?

Rester membre de l'Union européenne

**55%**

Quitter l'Union européenne

**36%**

Vous ne savez pas

**9%**

## SORTIE DE L'UNION EUROPÉENNE

Souhaitez-vous que [votre pays] reste membre de l'Union européenne ou quitte l'Union européenne ?

Vote Européennes 2024	Rester membre de l'Union européenne	Quitter l'Union européenne	Vous ne savez pas
LFI	64%	24%	11%
EELV	88%	6%	6%
PS/PP	90%	2%	8%
Renaissance	93%	3%	3%
LR	59%	30%	10%
RN	17%	72%	10%
REC	14%	73%	13%
<b>Âge</b>			
18-34	55%	32%	13%
35-49	53%	37%	11%
50-64	50%	41%	8%
65+	60%	33%	7%
<b>Total</b>	<b>55%</b>	<b>36%</b>	<b>9%</b>

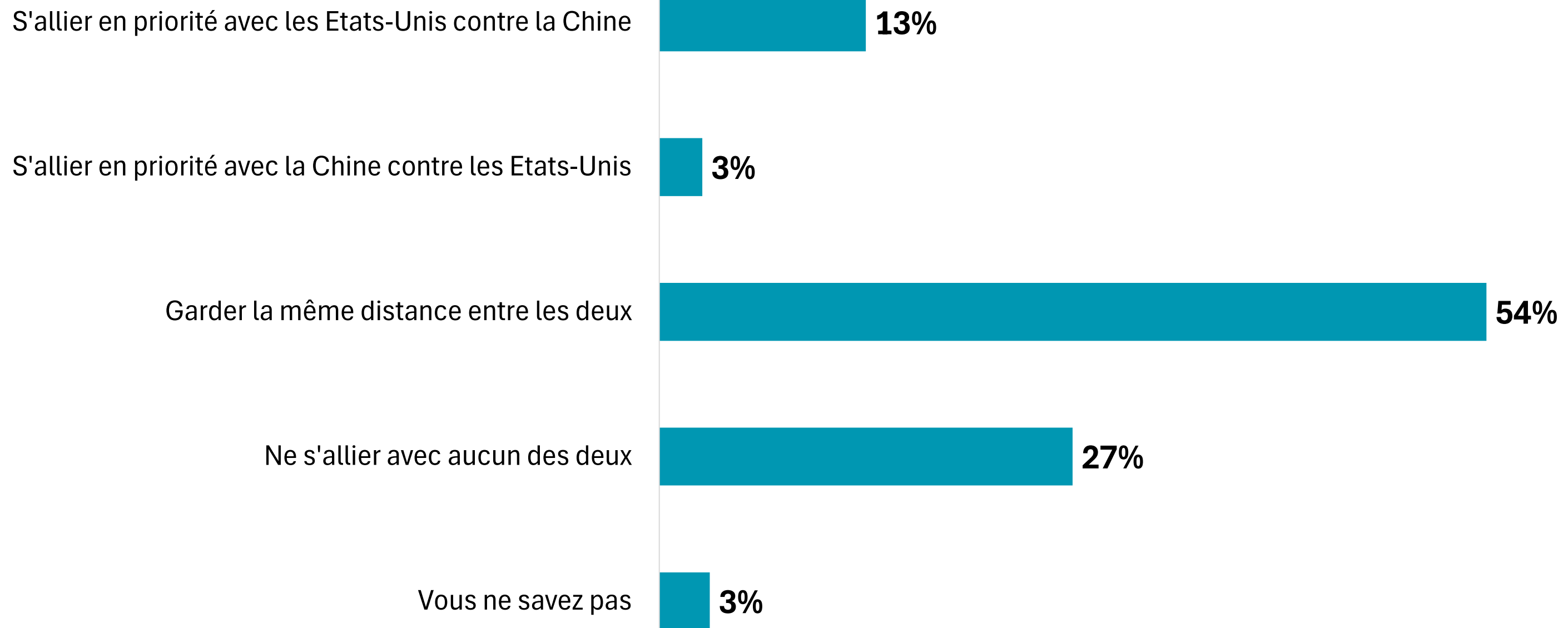
## SORTIE DE L'UNION EUROPÉENNE

Souhaitez-vous que [votre pays] reste membre de l'Union européenne ou quitte l'Union européenne ?

Diplôme	Rester membre de l'Union européenne	Quitter l'Union européenne	Vous ne savez pas
Inf au bac	39%	50%	11%
Bac ou équivalent	46%	43%	10%
Bac +1/2	53%	38%	9%
Bac +3/4	57%	35%	9%
Bac +5 et plus	64%	28%	9%
Niveau de revenus			
Moins de 1000 euros	36%	39%	25%
Entre 1000 euros et 1500 euros	42%	53%	4%
Entre 1500 et 2000 euros	49%	42%	9%
Entre 2000 et 3000 euros	57%	34%	9%
Entre 3000 et 5000 euros	59%	33%	8%
Plus de 5000 euros	66%	28%	6%
<b>Total</b>	<b>55%</b>	<b>36%</b>	<b>9%</b>

## POSTURE INTERNATIONALE DE L'UE

Dans les relations entre grandes puissances, quelle position l'Europe devrait-elle adopter ?





## POSTURE INTERNATIONALE DE L'UE

Dans les relations entre grandes puissances, quelle position l'Europe devrait-elle adopter ?

Vote Européennes 2024	S'allier en priorité avec les États-Unis contre la Chine	S'allier en priorité avec la Chine contre les États-Unis	Garder la même distance entre les deux	Ne s'allier avec aucun des deux	Vous ne savez pas
LFI	1%	11%	46%	42%	0%
EELV	2%	4%	68%	24%	2%
PS/PP	6%	0%	66%	25%	3%
Renaissance	12%	1%	67%	17%	3%
LR	32%	1%	55%	11%	1%
RN	25%	0%	49%	23%	3%
REC	38%	0%	39%	16%	7%
<b>Âge</b>					
18-34	10%	11%	47%	31%	1%
35-49	17%	2%	45%	30%	5%
50-64	14%	1%	59%	25%	2%
65+	12%	1%	59%	24%	4%
<b>Total</b>	<b>13%</b>	<b>3%</b>	<b>54%</b>	<b>27%</b>	<b>3%</b>

## POSTURE INTERNATIONALE DE L'UE

Dans les relations entre grandes puissances, quelle position l'Europe devrait-elle adopter ?

Diplôme	S'allier en priorité avec les États-Unis contre la Chine	S'allier en priorité avec la Chine contre les États-Unis	Garder la même distance entre les deux	Ne s'allier avec aucun des deux	Vous ne savez pas
Inf au bac	13%	1%	55%	27%	5%
Bac ou équivalent	17%	3%	54%	21%	5%
Bac +1/2	10%	1%	59%	26%	4%
Bac +3/4	13%	3%	52%	29%	4%
Bac +5 et plus	15%	4%	52%	29%	2%
Niveau de revenus					
Moins de 1000 euros	12%	11%	42%	23%	13%
Entre 1000 euros et 1500 euros	10%	5%	54%	26%	5%
Entre 1500 et 2000 euros	13%	3%	54%	30%	1%
Entre 2000 et 3000 euros	12%	1%	56%	28%	3%
Entre 3000 et 5000 euros	15%	3%	56%	25%	2%
Plus de 5000 euros	20%	3%	46%	28%	2%
<b>Total</b>	<b>13%</b>	<b>3%</b>	<b>54%</b>	<b>27%</b>	<b>3%</b>

# Cluster 17

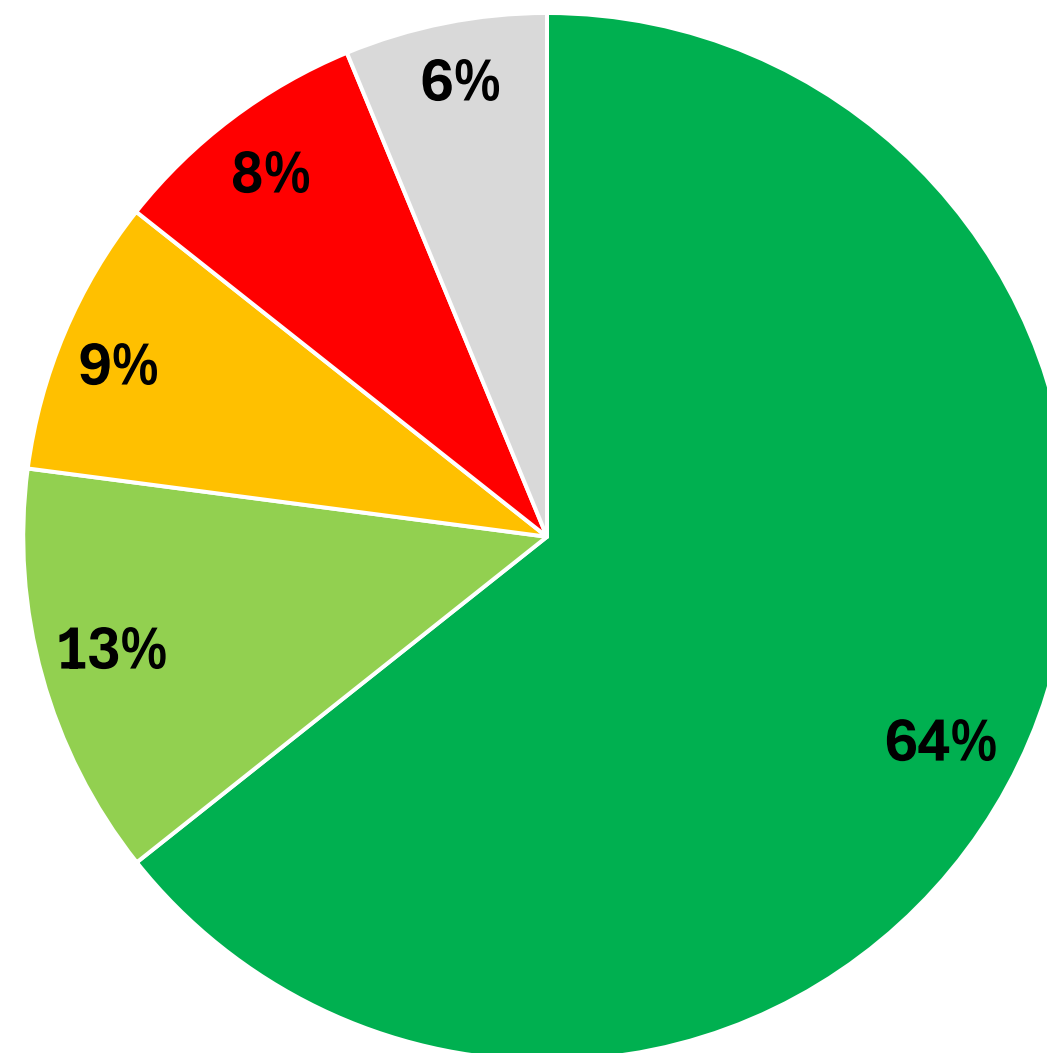
**INTERDICTION DE GROK**

## INTERDICTION DE GROK

Grok, l'intelligence artificielle du réseau social X (ex-Twitter) créée par Elon Musk, produit des images pédopornographiques en déshabillant des vraies photos de jeunes filles. Pensez-vous que l'Union européenne devrait interdire Grok sur son territoire ?

■ Oui, tout à fait   ■ Oui, plutôt   ■ Non, plutôt pas   ■ Non, pas du tout   ■ Vous n'avez pas d'opinion

**Total « non »  
17%**



**Total « oui »  
77%**

# INTERDICTION DE GROK

Grok, l'intelligence artificielle du réseau social X (ex-Twitter) créée par Elon Musk, produit des images pédopornographiques en déshabillant des vraies photos de jeunes filles. Pensez-vous que l'Union européenne devrait interdire Grok sur son territoire ?

Vote Européennes 2024	Oui, tout à fait	Oui, plutôt	Non, plutôt pas	Non, pas du tout	Vous n'avez pas d'opinion	Oui	Non
LFI	69%	18%	6%	2%	5%	87%	8%
EELV	79%	14%	4%	2%	2%	92%	6%
PS/PP	81%	12%	4%	1%	1%	94%	5%
Renaissance	73%	19%	7%	1%	1%	92%	8%
LR	55%	16%	13%	6%	10%	70%	19%
RN	54%	12%	10%	15%	9%	66%	25%
REC	32%	5%	26%	22%	16%	36%	48%
Âge							
18-34	63%	14%	8%	10%	5%	77%	18%
35-49	58%	11%	12%	11%	8%	69%	23%
50-64	65%	12%	9%	8%	6%	77%	17%
65+	69%	14%	6%	5%	6%	84%	11%
Total	64%	13%	9%	8%	6%	77%	17%

## INTERDICTION DE GROK

Grok, l'intelligence artificielle du réseau social X (ex-Twitter) créée par Elon Musk, produit des images pédopornographiques en déshabillant des vraies photos de jeunes filles. Pensez-vous que l'Union européenne devrait interdire Grok sur son territoire ?

Diplôme	Oui, tout à fait	Oui, plutôt	Non, plutôt pas	Non, pas du tout	Vous n'avez pas d'opinion	Oui	Non
Inf au bac	68%	13%	8%	4%	8%	81%	11%
Bac ou équivalent	64%	15%	10%	7%	5%	78%	17%
Bac +1/2	65%	14%	5%	10%	6%	79%	15%
Bac +3/4	67%	10%	9%	8%	7%	76%	17%
Bac +5 et plus	62%	14%	10%	9%	5%	75%	19%
<b>Niveau de revenus</b>							
Moins de 1000 euros	62%	19%	2%	9%	8%	81%	11%
Entre 1000 euros et 1500 euros	69%	7%	10%	9%	5%	76%	19%
Entre 1500 et 2000 euros	70%	10%	8%	6%	6%	81%	14%
Entre 2000 et 3000 euros	66%	13%	8%	8%	5%	79%	16%
Entre 3000 et 5000 euros	61%	15%	8%	9%	7%	76%	17%
Plus de 5000 euros	59%	9%	17%	11%	4%	68%	27%
<b>Total</b>	<b>64%</b>	<b>13%</b>	<b>9%</b>	<b>8%</b>	<b>6%</b>	<b>77%</b>	<b>17%</b>

## NOTRE ADN, LA RIGUEUR SCIENTIFIQUE

L'identité de Cluster17 est la **rigueur scientifique**. Fondé par des universitaires et spécialistes de l'opinion, nous avons à cœur de produire **des données de qualité**. Cluster17 est le résultat d'un travail en recherche et développement de plusieurs années qui a permis de créer un outil de sondages **performant** et une **méthode d'analyse innovante** testée auprès de dizaines de milliers de personnes sur l'ensemble du territoire. Cette approche repose sur une segmentation inédite de la société française en 16 groupes homogènes : les Clusters.



Fort de ce travail, Cluster17 s'est hissé **sur le podium des meilleurs sondeurs** à chaque élection depuis sa création en 2022.



[Cliquez pour retrouver nos performances](#)





# NOS 7 ENGAGEMENTS

- 1 Cluster 17 s'engage à appliquer les codes et les techniques des Etudes de marché et d'Opinion. Elle répond aux règles déontologiques des spécialistes des sondages et protège les droits de ses panélistes.
- 2 Cluster 17 s'engage à appliquer les lois applicables en matière de protection de données personnelles. Elle a désigné en son sein un DPO (Data Protection Officer) et a mis en place un PIA (Privacy Impact Assessment) pour être constamment en conformité avec le Règlement Général sur la Protection de Données (RGPD). Pour plus de renseignements sur notre politique de protection de données:  
<https://cluster17.com/politique-de-protection-des-donnees/>
- 3 Sauf engagement contractuel spécifique, la durée de conservation des données personnelles dans le cadre d'un sondage est de 36 mois pour les enquêtes récurrentes et de 24 mois pour les enquêtes ad hoc.
- 4 Cluster 17 s'engage à des procédures de contrôle qualité à chaque étape d'une étude :
  - Le questionnaire est rédigé en tenant compte des standards et normes professionnelles , il est rédigé et relu par le directeur des études puis envoyé au client pour validation finale.
  - La programmation du questionnaire est testée par au moins trois personnes différentes avant son envoi.
- 5 Cluster 17 s'impose des règles très strictes pour choisir ses panélistes et effectuer le tirage aléatoire des personnes qui constitueront son échantillon pour un sondage donné : taux de sollicitation, taux de réponse, tirage aléatoire...
- 6 Cluster 17 suit le terrain et la collecte de manière rigoureuse (lien unique, taux de participation, durée des réponses, comportement des répondants, contrôle des adresses IP des répondants, suivi des comportements des panélistes, cohérence des réponses,...).
- 7 Cluster 17 analyse les résultats en appliquant les méthodes statistiques en vigueur. Les résultats bruts sont systématiquement contrôlés et leur cohérence interrogée. Les résultats pondérés sont systématiquement contrôlés par au moins deux personnes qualifiées dont un quantitatifiste confirmé.



# @cluster17

Retrouvez Cluster17 sur  & 



[contact@cluster17.com](mailto:contact@cluster17.com)  
[jean-yves.dormagen@cluster17.com](mailto:jean-yves.dormagen@cluster17.com)