

Cluster **17** x **LE GrandContinent**

BAROMÈTRE DE L'OPINION PUBLIQUE EUROPÉENNE – VAGUE 5 – ALLEMAGNE



Janvier 2026

Echantillon : 1 059 personnes

Quoi ?

Etude réalisée par internet selon la méthode CAWI auprès de **7 498 personnes** dans **7 pays de l'UE** : **France** (1 100), **Italie** (1 039), **Espagne** (1 105), **Allemagne** (1 059), **Pologne** (1 020), **Belgique** (1 132 dont 600 en Wallonie et 532 en Flandres) et **Danemark** (1 043).

Comment ?

Les échantillons sont **représentatifs** des populations sondées et sont réalisés selon la **méthode des quotas**, au regard des critères d'âge, de sexe, de catégories socioprofessionnelles, de taille de communes et de régions de résidence.

Quand ?

Interviews réalisées :

- Du 13 au 16 janvier (France, Belgique)
- Du 13 au 17 janvier (Espagne)
- Du 14 au 17 janvier (Pologne)
- Du 14 au 18 janvier (Allemagne, Italie)
- Du 14 au 19 janvier (Danemark)

RAPPEL DES DIFFÉRENTES VAGUES

Vague 1

Décembre 2024

Allemagne
France
Italie

Espagne
Belgique

7 075 sondé·es

Vague 2

Mars 2025

Allemagne
France
Italie

Belgique
Espagne
Pologne

Danemark
Roumanie
Pays-Bas

10 572 sondé·es

Vague 3

Septembre 2025

Allemagne
France
Italie

Espagne
Pologne

5 302 sondé·es

Vague 4

Décembre 2025

Allemagne
France
Italie

Belgique
Espagne
Pologne

Portugal
Croatie
Pays-Bas

9 553 sondé·es

Vague 5

Janvier 2026

Allemagne
France
Italie

Belgique
Espagne

Pologne
Danemark

7 498 sondé·es

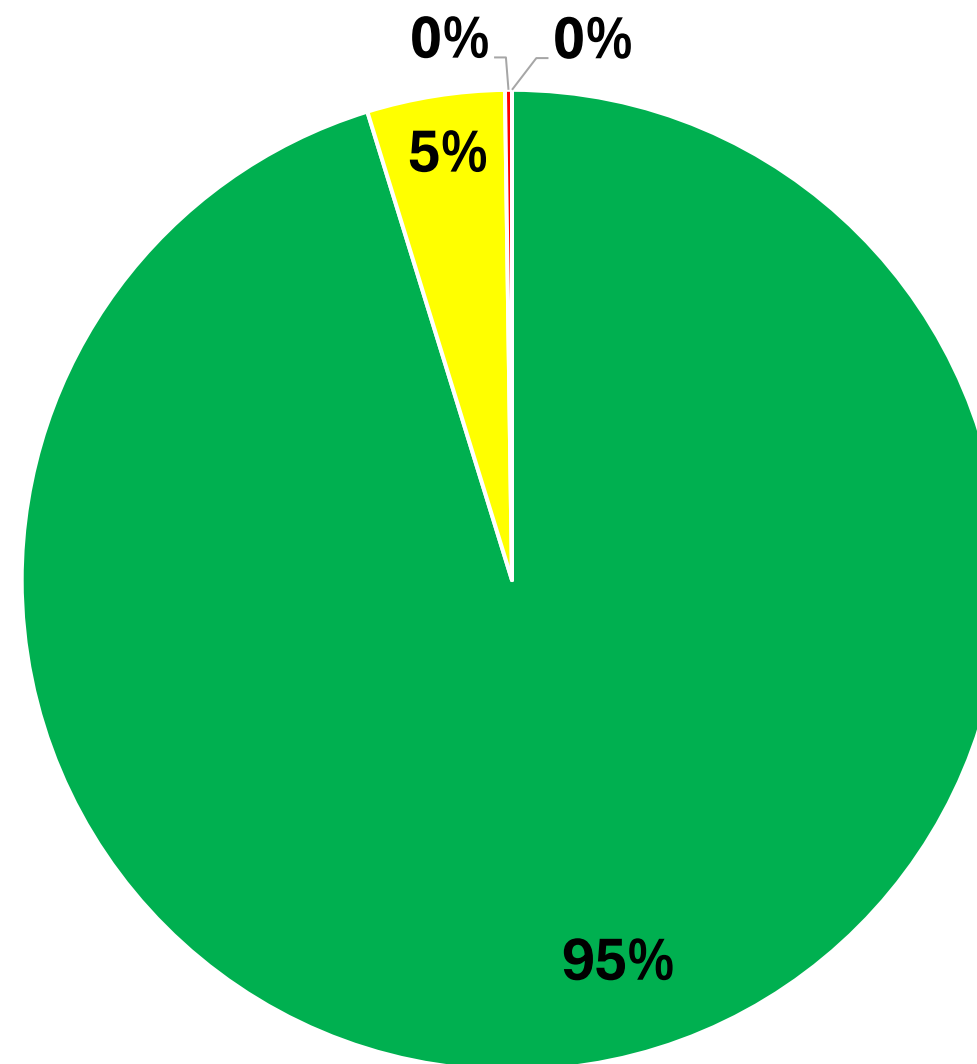
Cluster 17

INTERVENTION DES ÉTATS- UNIS AU VÉNÉZUELA

INTERVENTION DES ÉTATS-UNIS AU VÉNÉZUELA

Avez-vous entendu parler de l'intervention américaine voulue par Donald Trump au Venezuela et de l'arrestation de Nicolas Maduro par les États-Unis ?

- Oui, je vois de quoi il s'agit
- Oui, mais je ne vois pas très bien de quoi il s'agit
- Non, je n'en avais pas entendu parler
- Vous ne savez pas



INTERVENTION DES ÉTATS-UNIS AU VÉNÉZUELA

Avez-vous entendu parler de l'intervention américaine voulue par Donald Trump au Venezuela et de l'arrestation de Nicolas Maduro par les États-Unis ?

Vote Européennes 2024	Oui, je vois de quoi il s'agit	Oui, mais je ne vois pas très bien de quoi il s'agit	Non, je n'en avais pas entendu parler	Vous ne savez pas
Die Linke	94%	0%	6%	0%
SPD	94%	6%	0%	0%
Grünen	97%	3%	0%	0%
FDP	100%	0%	0%	0%
CDU/CSU	96%	4%	0%	0%
AfD	94%	6%	0%	0%
Âge				
18-34	87%	13%	0%	0%
35-49	93%	6%	1%	0%
50-64	97%	3%	0%	0%
65+	98%	2%	0%	0%
Total	95%	5%	0%	0%

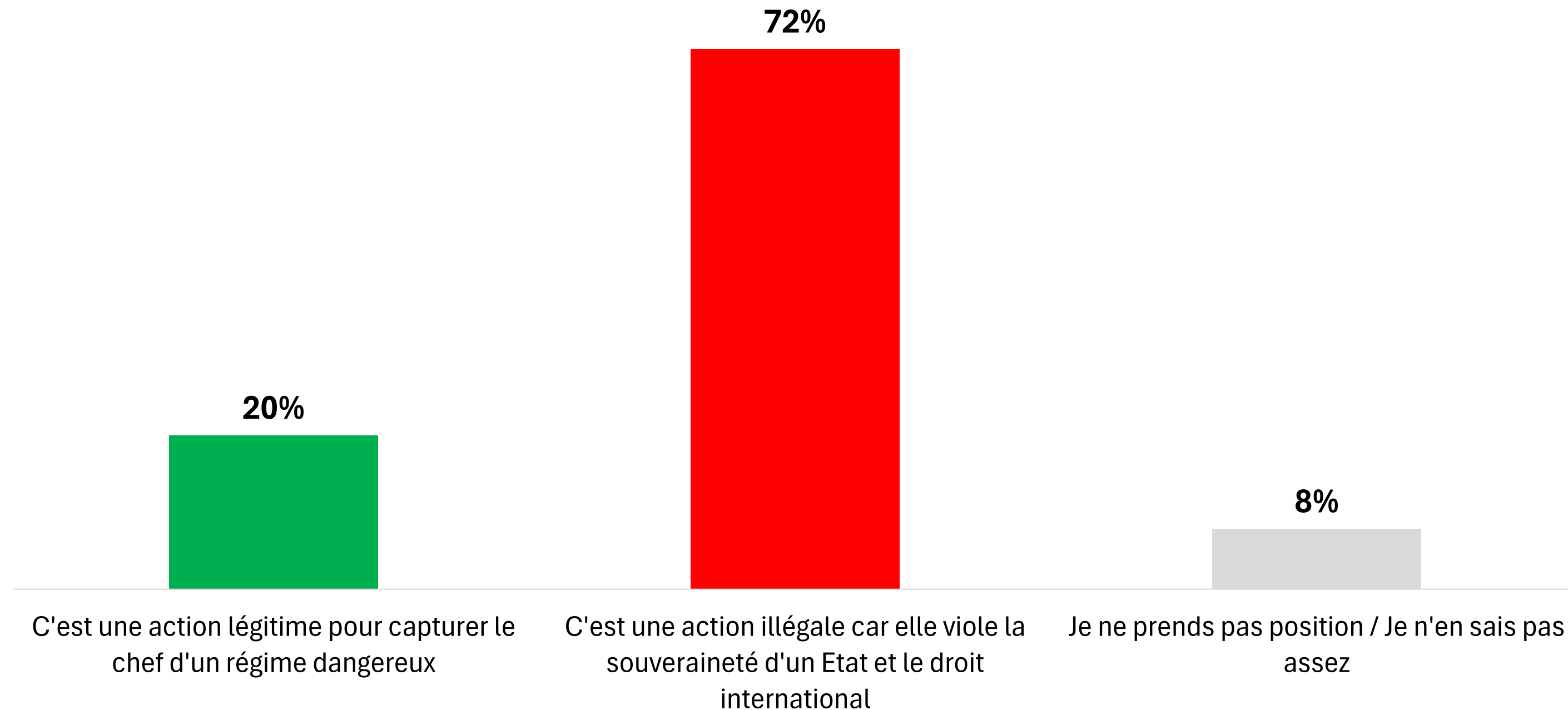
INTERVENTION DES ÉTATS-UNIS AU VÉNÉZUELA

Avez-vous entendu parler de l'intervention américaine voulue par Donald Trump au Venezuela et de l'arrestation de Nicolas Maduro par les États-Unis ?

Diplôme	Oui, je vois de quoi il s'agit	Oui, mais je ne vois pas très bien de quoi il s'agit	Non, je n'en avais pas entendu parler	Vous ne savez pas
Sans baccalauréat (Abitur)	90%	9%	1%	0%
Baccalauréat (Abitur) ou équivalent	97%	3%	0%	0%
Diplôme d'État (Staatsexamen)	97%	3%	0%	0%
Master (ou équivalent)	96%	4%	0%	0%
Doctorat	99%	1%	0%	0%
Niveau de revenus				
Moins de 1000 euros	79%	19%	2%	0%
1000-1500 euros	100%	0%	0%	0%
1500-2000 euros	88%	10%	2%	0%
2000-3000 euros	96%	4%	0%	0%
3000-5000 euros	95%	5%	0%	0%
Plus de 5000 euros	98%	2%	0%	0%
Total	95%	5%	0%	0%

INTERVENTION DES ÉTATS-UNIS AU VÉNÉZUELA

Au sujet de l'intervention américaine au Venezuela, quelle affirmation se rapproche le plus de votre opinion ?



INTERVENTION DES ÉTATS-UNIS AU VÉNÉZUELA

Au sujet de l'intervention américaine au Venezuela, quelle affirmation se rapproche le plus de votre opinion ?

Vote Européennes 2024	C'est une action légitime pour capturer le chef d'un régime dangereux	C'est une action illégale car elle viole la souveraineté d'un Etat et le droit international	Je ne prends pas position / Je n'en sais pas assez
Die Linke	4%	96%	0%
SPD	5%	93%	3%
Grünen	3%	91%	5%
FDP	35%	61%	4%
CDU/CSU	27%	64%	9%
AfD	46%	42%	12%
Âge			
18-34	16%	69%	15%
35-49	21%	71%	8%
50-64	22%	70%	8%
65+	17%	77%	6%
Total	20%	72%	8%

INTERVENTION DES ÉTATS-UNIS AU VÉNÉZUELA

Au sujet de l'intervention américaine au Venezuela, quelle affirmation se rapproche le plus de votre opinion ?

Diplôme	C'est une action légitime pour capturer le chef d'un régime dangereux	C'est une action illégale car elle viole la souveraineté d'un Etat et le droit international	Je ne prends pas position / Je n'en sais pas assez
Sans baccalauréat (Abitur)	20%	70%	10%
Baccalauréat (Abitur) ou équivalent	21%	71%	7%
Diplôme d'État (Staatsexamen)	21%	73%	6%
Master (ou équivalent)	20%	72%	8%
Doctorat	21%	71%	8%
Niveau de revenus			
Moins de 1000 euros	7%	69%	24%
1000-1500 euros	15%	82%	3%
1500-2000 euros	27%	64%	10%
2000-3000 euros	14%	78%	8%
3000-5000 euros	20%	73%	8%
Plus de 5000 euros	25%	70%	5%
Total	20%	72%	8%

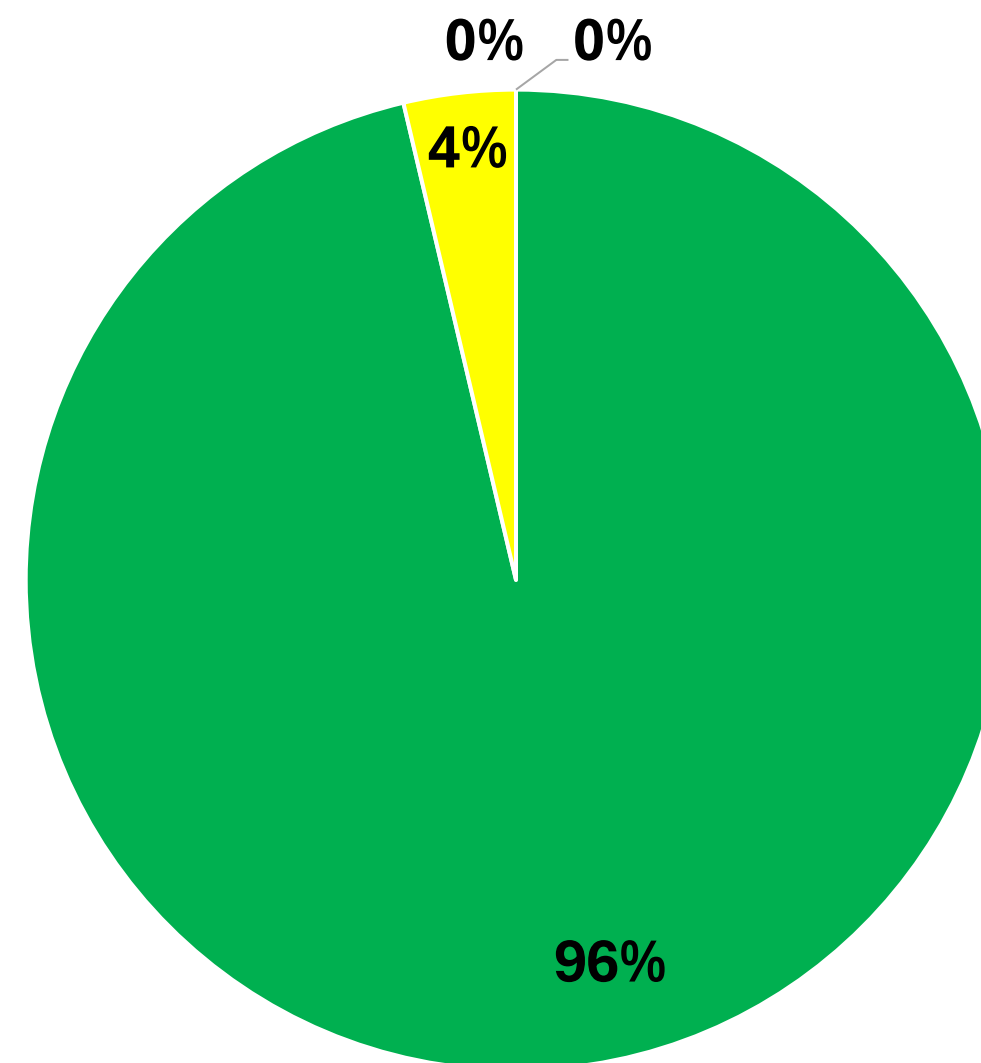
Cluster **17**

**POSITIONNEMENT DE DONALD
TRUMP SUR LE GROENLAND**

POSITIONNEMENT DE DONALD TRUMP SUR LE GROENLAND

Avez-vous entendu parler de la nouvelle politique de Donald Trump visant à "obtenir" le Groenland - l'acheter ou l'annexer, y compris par la force ?

- Oui, je vois de quoi il s'agit
- Oui, mais je ne vois pas très bien de quoi il s'agit
- Non, je n'en avais pas entendu parler
- Vous ne savez pas



POSITIONNEMENT DE DONALD TRUMP SUR LE GROENLAND

Avez-vous entendu parler de la nouvelle politique de Donald Trump visant à "obtenir" le Groenland - l'acheter ou l'annexer, y compris par la force ?

Vote Européennes 2024	Oui, je vois de quoi il s'agit	Oui, mais je ne vois pas très bien de quoi il s'agit	Non, je n'en avais pas entendu parler	Vous ne savez pas
Die Linke	100%	0%	0%	0%
SPD	99%	1%	0%	0%
Grünen	99%	1%	0%	0%
FDP	100%	0%	0%	0%
CDU/CSU	99%	1%	0%	0%
AfD	95%	5%	0%	0%
Âge				
18-34	86%	14%	0%	0%
35-49	96%	4%	0%	0%
50-64	97%	3%	0%	0%
65+	98%	2%	0%	0%
Total	96%	4%	0%	0%

POSITIONNEMENT DE DONALD TRUMP SUR LE GROENLAND

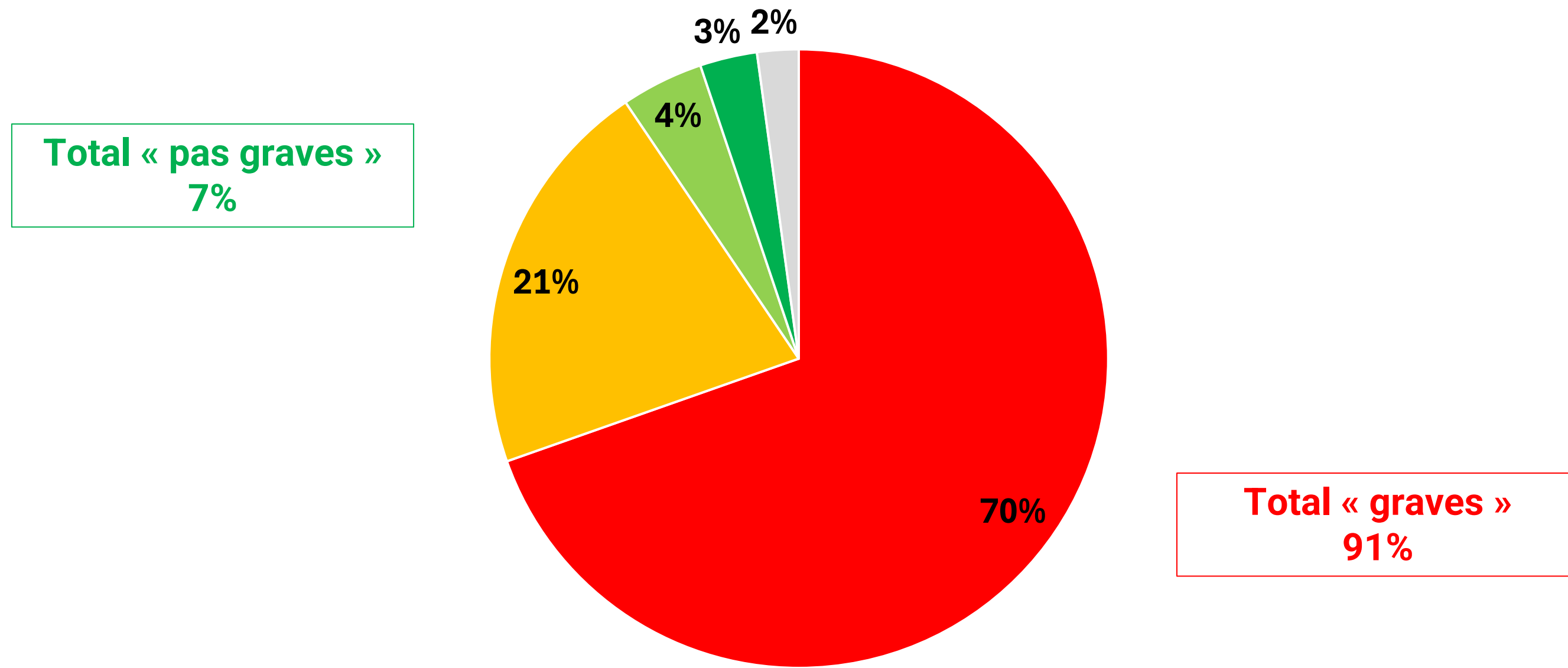
Avez-vous entendu parler de la nouvelle politique de Donald Trump visant à "obtenir" le Groenland - l'acheter ou l'annexer, y compris par la force ?

Diplôme	Oui, je vois de quoi il s'agit	Oui, mais je ne vois pas très bien de quoi il s'agit	Non, je n'en avais pas entendu parler	Vous ne savez pas
Sans baccalauréat (Abitur)	96%	4%	0%	0%
Baccalauréat (Abitur) ou équivalent	98%	2%	0%	0%
Diplôme d'État (Staatsexamen)	97%	3%	0%	0%
Master (ou équivalent)	95%	5%	0%	0%
Doctorat	98%	2%	0%	0%
Niveau de revenus				
Moins de 1000 euros	93%	7%	0%	0%
1000-1500 euros	92%	8%	0%	0%
1500-2000 euros	100%	0%	0%	0%
2000-3000 euros	95%	5%	0%	0%
3000-5000 euros	96%	4%	0%	0%
Plus de 5000 euros	97%	3%	0%	0%
Total	96%	4%	0%	0%

POSITIONNEMENT DE DONALD TRUMP SUR LE GROENLAND

Diriez-vous que les déclarations de Donald Trump sur le Groenland sont...

■ Très graves ■ Assez graves ■ Pas très graves ■ Pas graves du tout ■ Vous ne savez pas



POSITIONNEMENT DE DONALD TRUMP SUR LE GROENLAND

Diriez-vous que les déclarations de Donald Trump sur le Groenland sont...

Vote Européennes 2024	Très graves	Assez graves	Pas très graves	Pas graves du tout	Vous ne savez pas	Graves	Pas graves
Die Linke	79%	15%	6%	0%	0%	94%	6%
SPD	80%	16%	2%	0%	2%	96%	2%
Grünen	87%	12%	1%	1%	0%	99%	1%
FDP	65%	25%	9%	0%	1%	90%	9%
CDU/CSU	73%	20%	2%	3%	2%	93%	5%
AfD	40%	36%	11%	8%	5%	77%	19%
Âge							
18-34	68%	18%	5%	9%	1%	85%	13%
35-49	70%	21%	5%	4%	1%	90%	8%
50-64	67%	22%	5%	3%	3%	89%	8%
65+	74%	19%	3%	1%	2%	93%	4%
Total	70%	21%	4%	3%	2%	91%	7%

POSITIONNEMENT DE DONALD TRUMP SUR LE GROENLAND

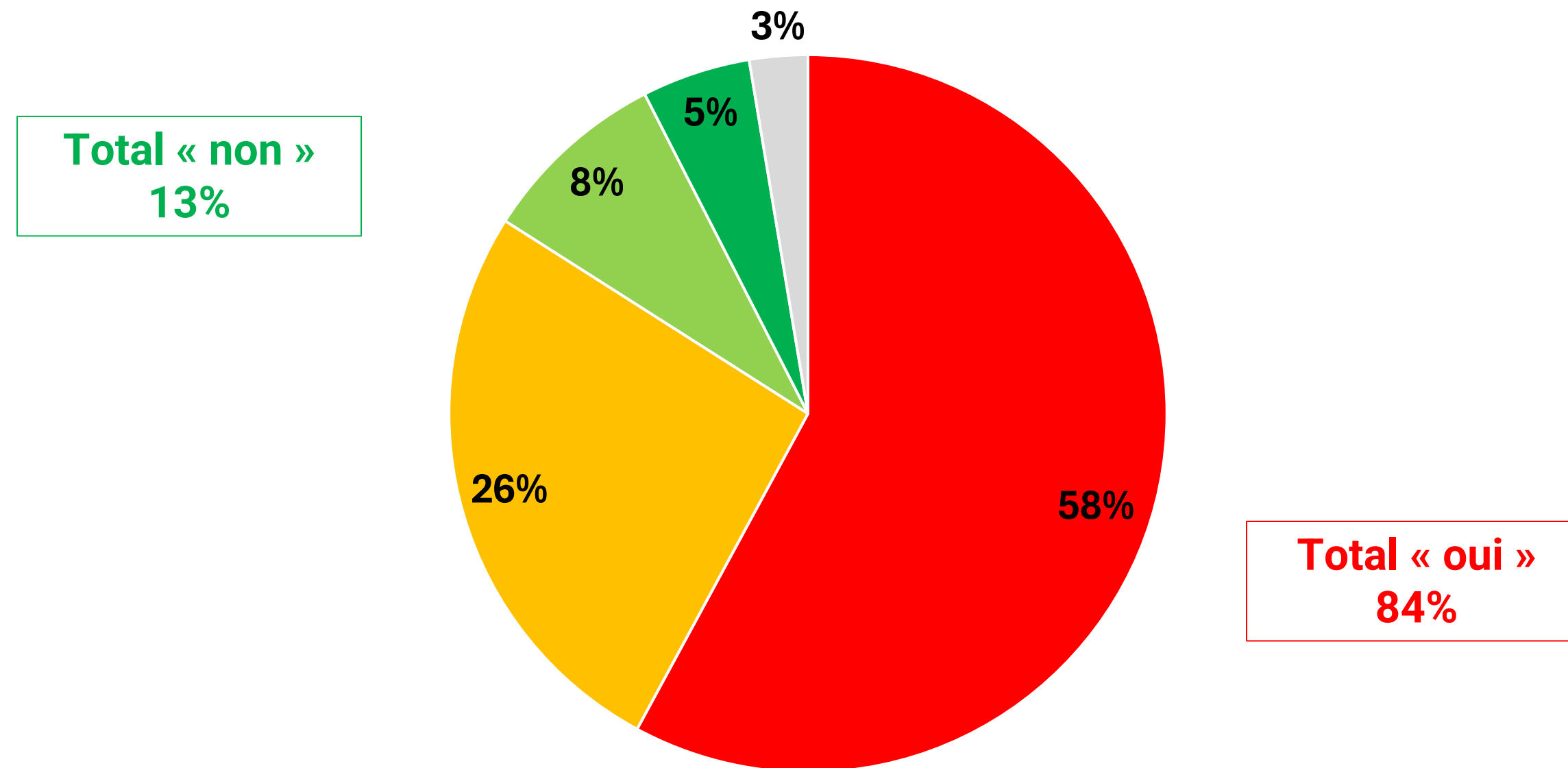
Diriez-vous que les déclarations de Donald Trump sur le Groenland sont...

Diplôme	Très graves	Assez graves	Pas très graves	Pas graves du tout	Vous ne savez pas	Graves	Pas graves
Sans baccalauréat (Abitur)	70%	22%	1%	4%	3%	91%	5%
Baccalauréat (Abitur) ou équivalent	76%	20%	4%	0%	1%	96%	4%
Diplôme d'État (Staatsexamen)	76%	18%	4%	2%	1%	93%	6%
Master (ou équivalent)	65%	21%	8%	4%	3%	86%	12%
Doctorat	70%	20%	4%	4%	2%	90%	8%
Niveau de revenus							
Moins de 1000 euros	76%	7%	9%	0%	8%	83%	9%
1000-1500 euros	56%	37%	0%	7%	0%	93%	7%
1500-2000 euros	78%	15%	7%	0%	0%	93%	7%
2000-3000 euros	73%	18%	4%	3%	3%	91%	7%
3000-5000 euros	72%	19%	2%	4%	3%	91%	6%
Plus de 5000 euros	66%	24%	4%	4%	1%	90%	9%
Total	70%	21%	4%	3%	2%	91%	7%

POSITIONNEMENT DE DONALD TRUMP SUR LE GROENLAND

Si les États-Unis intervenaient militairement au Groenland, considèreriez-vous cela comme un acte de guerre contre l'Europe ?

■ Oui, tout à fait ■ Oui, plutôt ■ Non, plutôt pas ■ Non, pas du tout ■ Vous ne savez



POSITIONNEMENT DE DONALD TRUMP SUR LE GROENLAND

Si les États-Unis intervenaient militairement au Groenland, considèreriez-vous cela comme un acte de guerre contre l'Europe ?

Vote Européennes 2024	Oui, tout à fait	Oui, plutôt	Non, plutôt pas	Non, pas du tout	Vous ne savez	Oui	Non
Die Linke	69%	27%	5%	0%	0%	95%	5%
SPD	80%	17%	3%	1%	0%	97%	3%
Grünen	72%	24%	2%	0%	1%	97%	2%
FDP	62%	24%	8%	6%	0%	86%	14%
CDU/CSU	59%	29%	8%	3%	1%	88%	11%
AfD	26%	33%	22%	16%	4%	58%	37%
Âge							
18-34	49%	21%	9%	6%	15%	70%	15%
35-49	54%	31%	8%	5%	2%	85%	13%
50-64	57%	26%	10%	6%	2%	83%	15%
65+	66%	23%	8%	3%	1%	89%	10%
Total	58%	26%	8%	5%	3%	84%	13%

POSITIONNEMENT DE DONALD TRUMP SUR LE GROENLAND

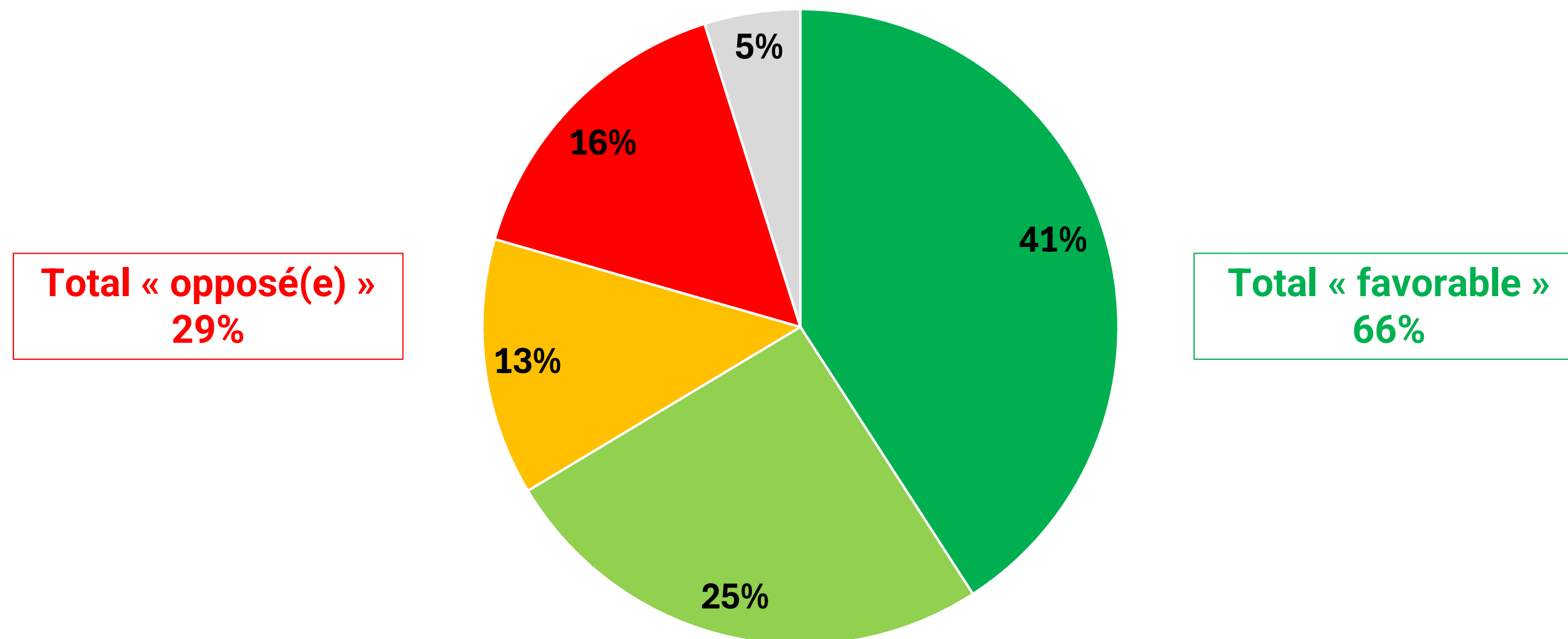
Si les États-Unis intervenaient militairement au Groenland, considèreriez-vous cela comme un acte de guerre contre l'Europe ?

Diplôme	Oui, tout à fait	Oui, plutôt	Non, plutôt pas	Non, pas du tout	Vous ne savez pas	Oui	Non
Sans baccalauréat (Abitur)	57%	28%	9%	4%	2%	85%	13%
Baccalauréat (Abitur) ou équivalent	67%	21%	5%	3%	4%	88%	8%
Diplôme d'État (Staatsexamen)	57%	28%	5%	6%	4%	85%	11%
Master (ou équivalent)	56%	25%	10%	7%	2%	81%	17%
Doctorat	58%	26%	12%	3%	2%	84%	15%
Niveau de revenus							
Moins de 1000 euros	49%	32%	6%	6%	7%	81%	12%
1000-1500 euros	36%	60%	4%	0%	0%	96%	4%
1500-2000 euros	66%	19%	10%	3%	1%	85%	14%
2000-3000 euros	57%	24%	8%	7%	4%	81%	14%
3000-5000 euros	56%	28%	9%	4%	2%	84%	14%
Plus de 5000 euros	61%	24%	8%	5%	2%	85%	13%
Total	58%	26%	8%	5%	3%	84%	13%

POSITIONNEMENT DE DONALD TRUMP SUR LE GROENLAND

Si les tensions avec les États-Unis s'aggravent, seriez-vous favorable ou opposé(e) à l'envoi de troupes européennes en posture défensive au Groenland pour en garantir la souveraineté et la sécurité ?

■ Tout à fait favorable ■ Plutôt favorable ■ Plutôt opposé(e) ■ Tout à fait opposé(e) ■ Vous ne savez pas



POSITIONNEMENT DE DONALD TRUMP SUR LE GROENLAND

Si les tensions avec les États-Unis s'aggravent, seriez-vous favorable ou opposé(e) à l'envoi de troupes européennes en posture défensive au Groenland pour en garantir la souveraineté et la sécurité ?

Vote Européennes 2024	Tout à fait favorable	Plutôt favorable	Plutôt opposé(e)	Tout à fait opposé(e)	Vous ne savez pas	Favorable	Opposé(e)
Die Linke	47%	22%	14%	6%	12%	69%	20%
SPD	55%	32%	8%	3%	2%	87%	11%
Grünen	52%	33%	7%	1%	7%	85%	8%
FDP	38%	27%	21%	13%	1%	65%	34%
CDU/CSU	41%	29%	17%	10%	3%	70%	27%
AfD	17%	13%	20%	44%	7%	30%	63%
Âge							
18-34	35%	23%	12%	23%	7%	58%	35%
35-49	41%	24%	13%	16%	6%	66%	29%
50-64	40%	26%	14%	15%	4%	66%	29%
65+	40%	26%	16%	14%	4%	66%	30%
Total	41%	25%	13%	16%	5%	66%	29%

POSITIONNEMENT DE DONALD TRUMP SUR LE GROENLAND

Si les tensions avec les États-Unis s'aggravent, seriez-vous favorable ou opposé(e) à l'envoi de troupes européennes en posture défensive au Groenland pour en garantir la souveraineté et la sécurité ?

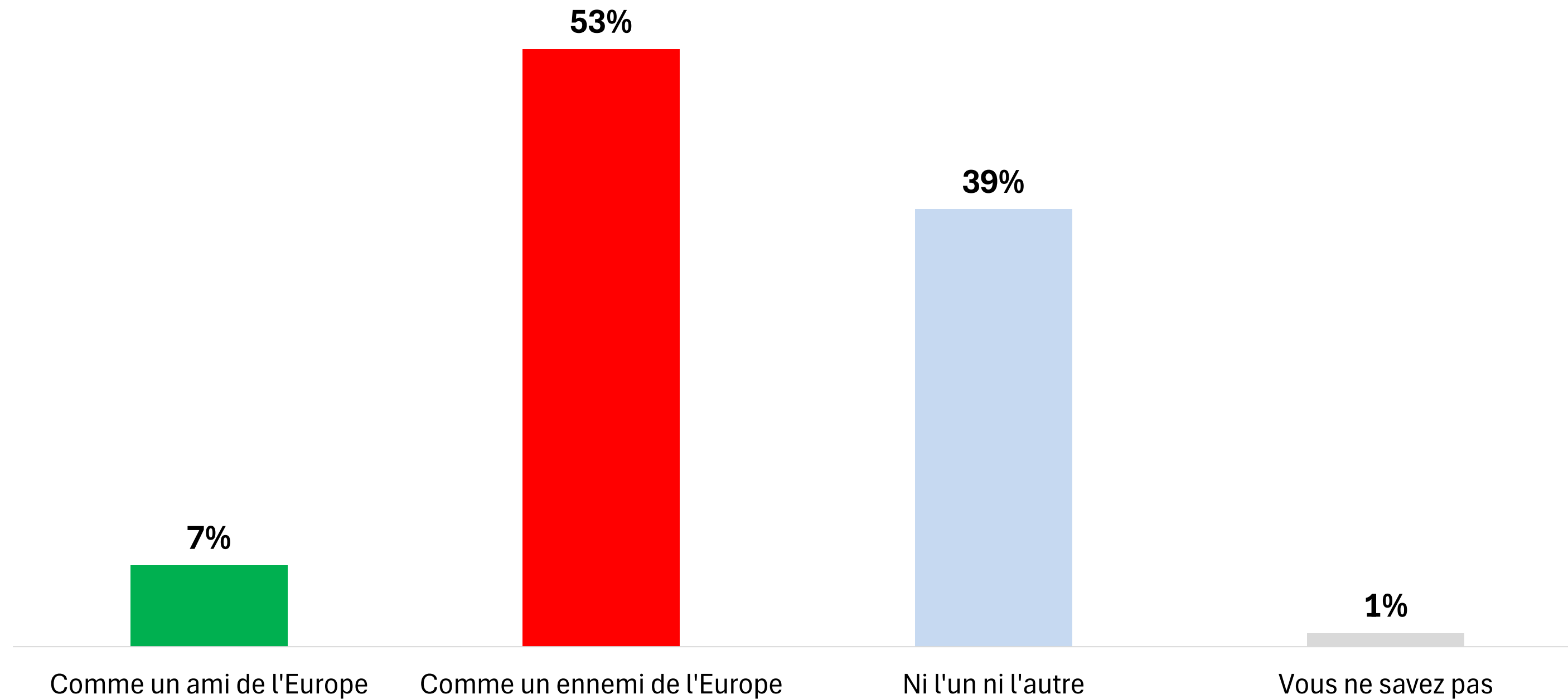
Diplôme	Tout à fait favorable	Plutôt favorable	Plutôt opposé(e)	Tout à fait opposé(e)	Vous ne savez pas	Favorable	Opposé(e)
Sans baccalauréat (Abitur)	42%	28%	9%	15%	6%	70%	24%
Baccalauréat (Abitur) ou équivalent	47%	18%	19%	9%	7%	66%	28%
Diplôme d'État (Staatsexamen)	46%	25%	12%	13%	5%	70%	25%
Master (ou équivalent)	37%	22%	16%	20%	5%	59%	36%
Doctorat	35%	34%	13%	16%	1%	69%	29%
Niveau de revenus							
Moins de 1000 euros	32%	18%	10%	14%	26%	50%	24%
1000-1500 euros	32%	29%	26%	10%	3%	61%	36%
1500-2000 euros	38%	22%	15%	17%	8%	60%	32%
2000-3000 euros	42%	25%	11%	15%	7%	67%	26%
3000-5000 euros	40%	28%	15%	14%	3%	68%	29%
Plus de 5000 euros	42%	26%	13%	17%	3%	67%	30%
Total	41%	25%	13%	16%	5%	66%	29%

Cluster **17**

**REGARD SUR DONALD
TRUMP ET LES ÉTATS-UNIS**

DONALD TRUMP

Considérez-vous Donald Trump comme un ami ou comme un ennemi de l'Europe ?



Considérez-vous Donald Trump comme un ami ou comme un ennemi de l'Europe ?

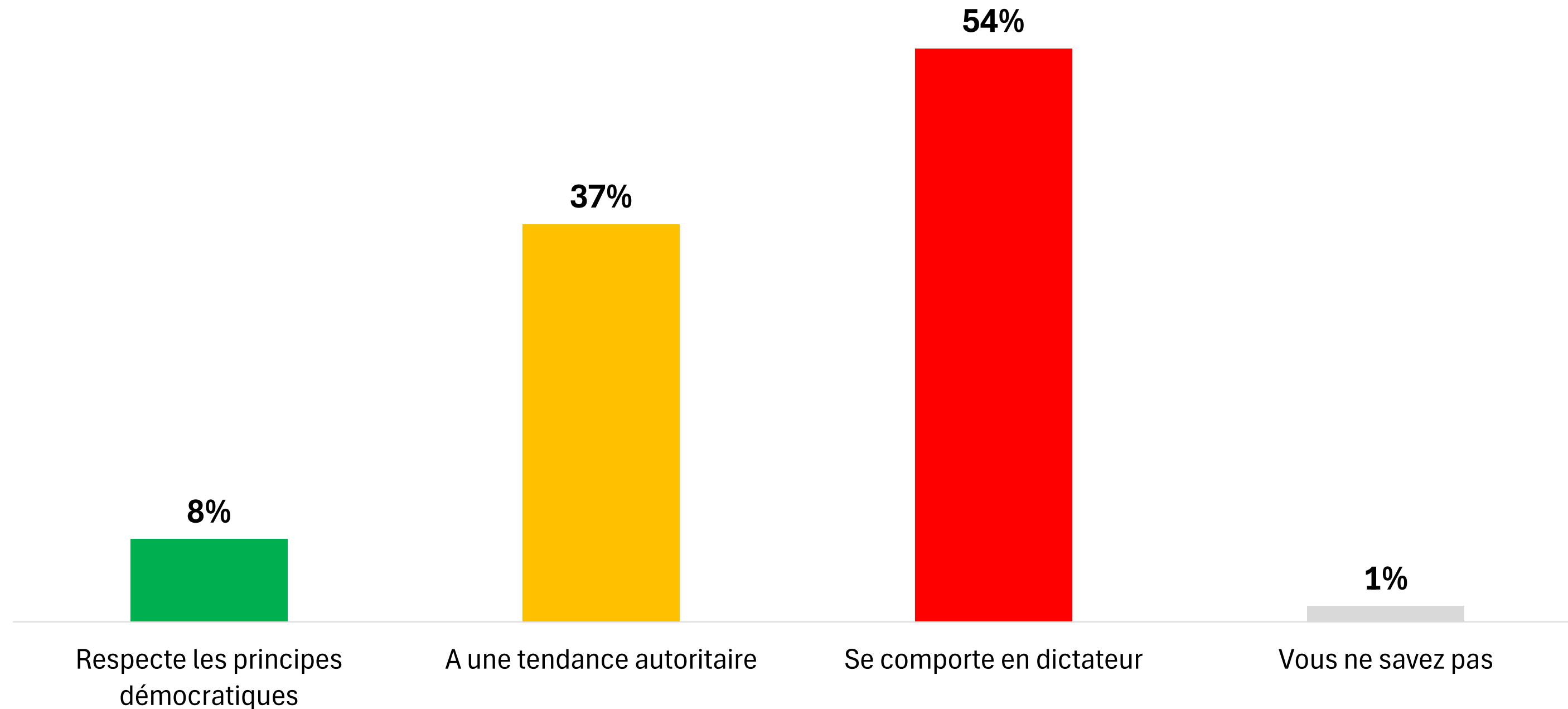
Vote Européennes 2024	Comme un ami de l'Europe	Comme un ennemi de l'Europe	Ni l'un ni l'autre	Vous ne savez pas
Die Linke	0%	79%	21%	0%
SPD	0%	77%	21%	2%
Grünen	0%	76%	22%	1%
FDP	2%	52%	46%	0%
CDU/CSU	7%	48%	44%	1%
AfD	25%	16%	59%	0%
Âge				
18-34	9%	48%	42%	1%
35-49	8%	51%	39%	1%
50-64	8%	50%	40%	1%
65+	4%	61%	34%	1%
Total	7%	53%	39%	1%

Considérez-vous Donald Trump comme un ami ou comme un ennemi de l'Europe ?

Diplôme	Comme un ami de l'Europe	Comme un ennemi de l'Europe	Ni l'un ni l'autre	Vous ne savez pas
Sans baccalauréat (Abitur)	7%	56%	36%	1%
Baccalauréat (Abitur) ou équivalent	1%	57%	38%	4%
Diplôme d'État (Staatsexamen)	5%	54%	40%	2%
Master (ou équivalent)	12%	46%	42%	0%
Doctorat	5%	60%	35%	0%
Niveau de revenus				
Moins de 1000 euros	2%	66%	29%	2%
1000-1500 euros	7%	56%	31%	6%
1500-2000 euros	4%	60%	36%	0%
2000-3000 euros	7%	55%	37%	2%
3000-5000 euros	7%	52%	39%	1%
Plus de 5000 euros	9%	51%	40%	1%
Total	7%	53%	39%	1%

DONALD TRUMP

Dans quelle mesure considérez-vous que Donald Trump respecte les principes démocratiques ?



DONALD TRUMP

Dans quelle mesure considérez-vous que Donald Trump respecte les principes démocratiques ?

Vote Européennes 2024	Respecte les principes démocratiques	A une tendance autoritaire	Se comporte en dictateur	Vous ne savez pas
Die Linke	0%	17%	83%	0%
SPD	0%	22%	78%	0%
Grünen	0%	19%	81%	0%
FDP	7%	49%	44%	0%
CDU/CSU	3%	45%	51%	0%
AfD	33%	49%	16%	1%
Âge				
18-34	13%	34%	52%	0%
35-49	8%	39%	51%	2%
50-64	8%	40%	50%	2%
65+	4%	31%	64%	1%
Total	8%	37%	54%	1%

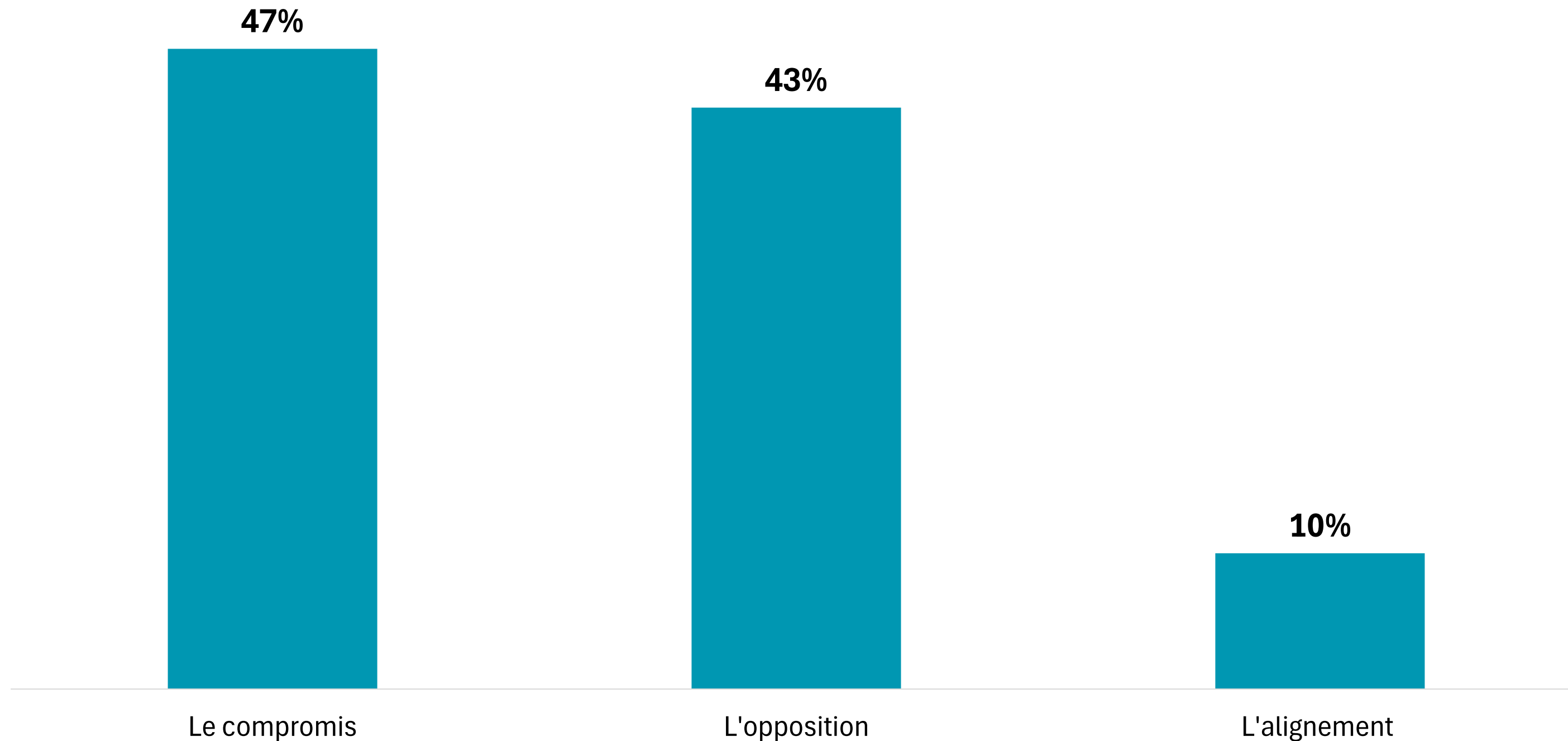
DONALD TRUMP

Dans quelle mesure considérez-vous que Donald Trump respecte les principes démocratiques ?

Diplôme	Respecte les principes démocratiques	A une tendance autoritaire	Se comporte en dictateur	Vous ne savez pas
Sans baccalauréat (Abitur)	7%	39%	52%	2%
Baccalauréat (Abitur) ou équivalent	4%	31%	62%	3%
Diplôme d'État (Staatsexamen)	4%	38%	57%	2%
Master (ou équivalent)	11%	37%	50%	1%
Doctorat	8%	41%	51%	0%
Niveau de revenus				
Moins de 1000 euros	4%	31%	62%	2%
1000-1500 euros	4%	38%	58%	0%
1500-2000 euros	11%	32%	57%	0%
2000-3000 euros	7%	35%	55%	4%
3000-5000 euros	7%	37%	55%	1%
Plus de 5000 euros	9%	38%	51%	1%
Total	8%	37%	54%	1%

RELATIONS ENTRE L'UE ET LES ÉTATS-UNIS

Quelle doit être selon vous l'attitude de l'Union européenne à l'égard du gouvernement américain ?



RELATIONS ENTRE L'UE ET LES ÉTATS-UNIS

Quelle doit être selon vous l'attitude de l'Union européenne à l'égard du gouvernement américain ?

Vote Européennes 2024	Le compromis	L'opposition	L'alignement
Die Linke	10%	90%	0%
SPD	41%	56%	3%
Grünen	38%	59%	3%
FDP	52%	34%	14%
CDU/CSU	61%	31%	8%
AfD	52%	20%	27%
Âge			
18-34	47%	45%	8%
35-49	41%	48%	11%
50-64	48%	40%	12%
65+	53%	40%	7%
Total	47%	43%	10%

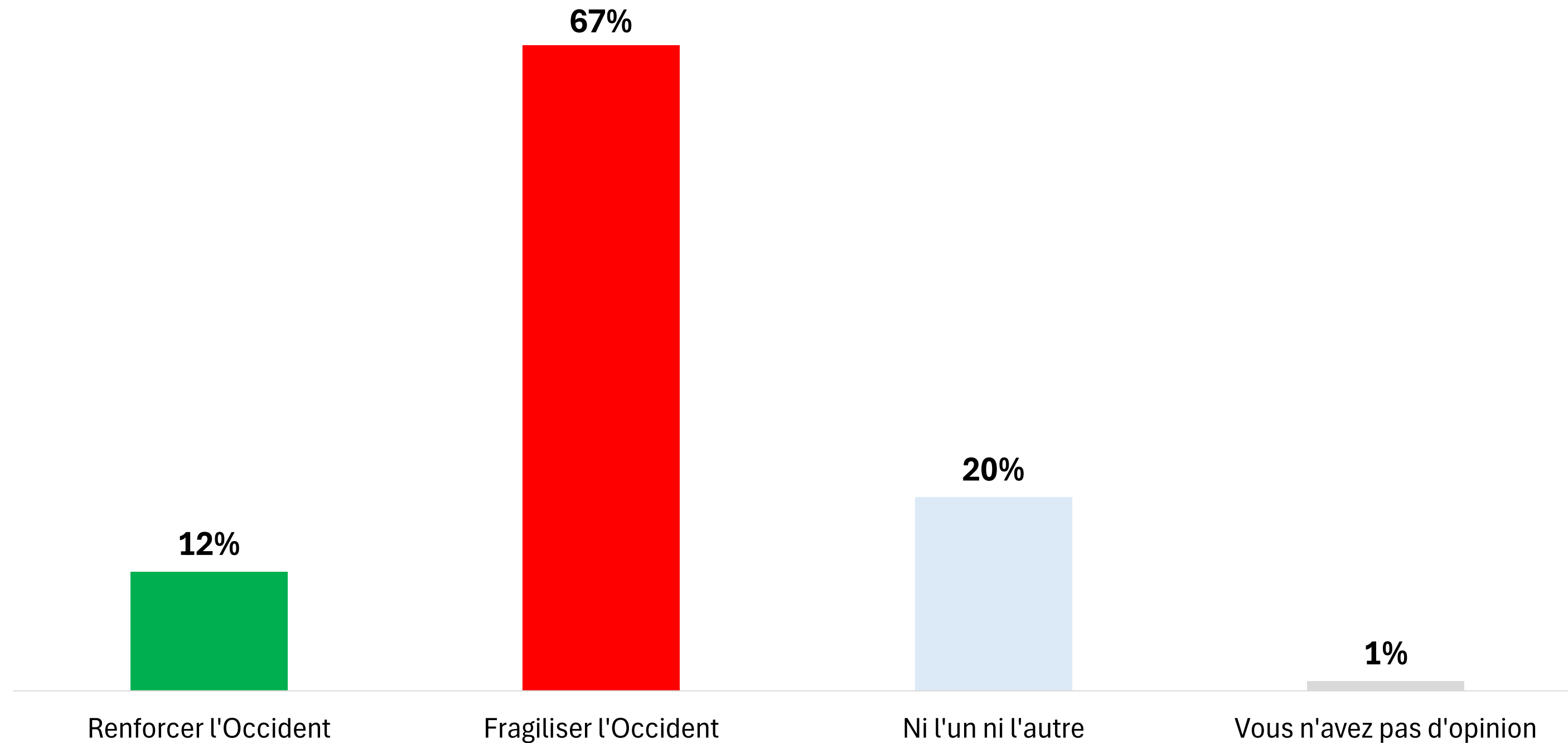
RELATIONS ENTRE L'UE ET LES ÉTATS-UNIS

Quelle doit être selon vous l'attitude de l'Union européenne à l'égard du gouvernement américain ?

Diplôme	Le compromis	L'opposition	L'alignement
Sans baccalauréat (Abitur)	48%	45%	7%
Baccalauréat (Abitur) ou équivalent	47%	46%	7%
Diplôme d'État (Staatsexamen)	47%	45%	9%
Master (ou équivalent)	45%	41%	15%
Doctorat	51%	39%	10%
Niveau de revenus			
Moins de 1000 euros	36%	53%	11%
1000-1500 euros	42%	54%	4%
1500-2000 euros	44%	53%	3%
2000-3000 euros	50%	42%	8%
3000-5000 euros	48%	44%	8%
Plus de 5000 euros	49%	37%	13%
Total	47%	43%	10%

RELATIONS ENTRE L'UE ET LES ÉTATS-UNIS

Selon vous, la relation entre l'Europe et les États-Unis...



RELATIONS ENTRE L'UE ET LES ÉTATS-UNIS

Selon vous, la relation entre l'Europe et les États-Unis...

Vote Européennes 2024	Renforcer l'Occident	Fragiliser l'Occident	Ni l'un ni l'autre	Vous n'avez pas d'opinion
Die Linke	8%	76%	16%	0%
SPD	2%	81%	16%	2%
Grünen	2%	88%	9%	1%
FDP	11%	71%	18%	0%
CDU/CSU	12%	69%	19%	0%
AfD	38%	27%	35%	0%
Âge				
18-34	20%	65%	14%	1%
35-49	14%	64%	21%	1%
50-64	12%	64%	23%	1%
65+	8%	74%	16%	1%
Total	12%	67%	20%	1%

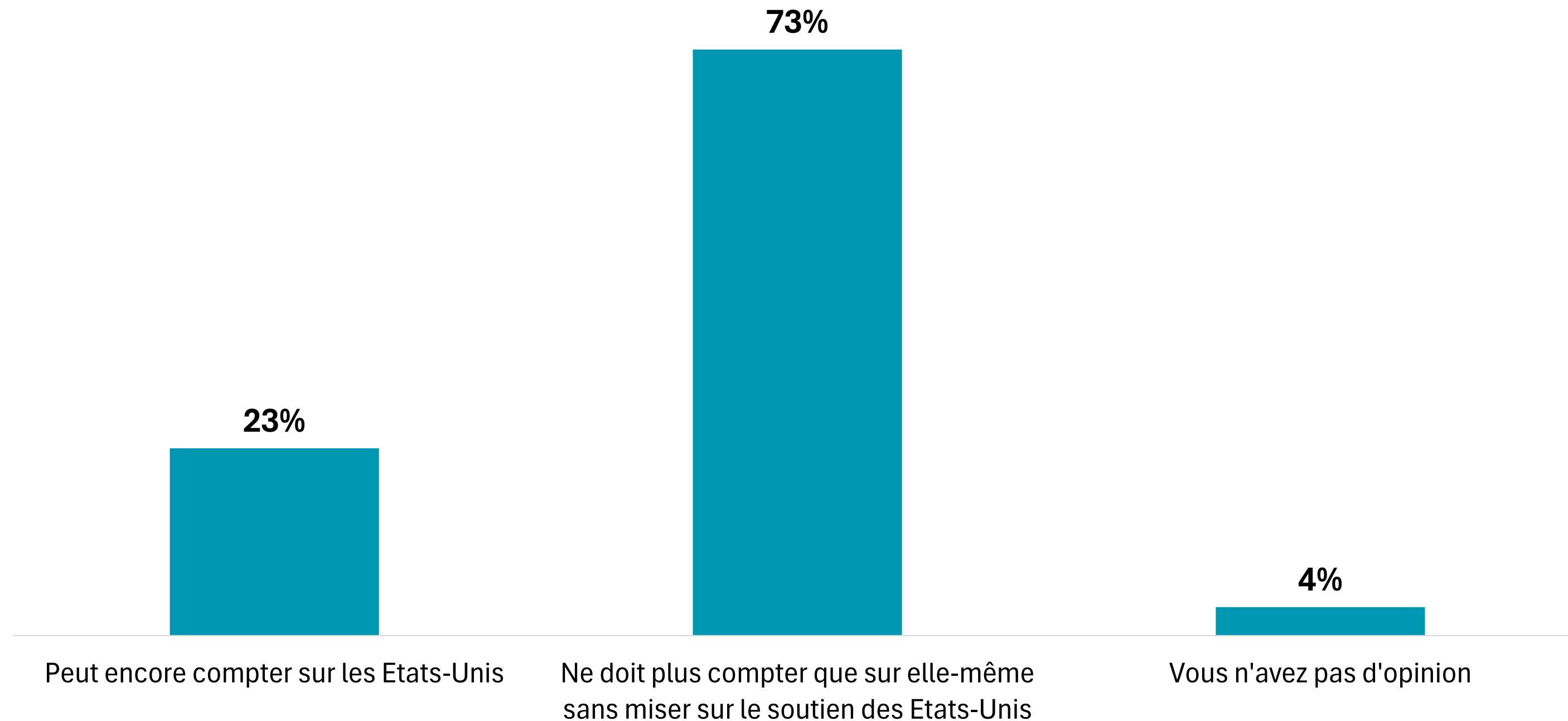
RELATIONS ENTRE L'UE ET LES ÉTATS-UNIS

Selon vous, la relation entre l'Europe et les États-Unis...

Diplôme	Renforcer l'Occident	Fragiliser l'Occident	Ni l'un ni l'autre	Vous n'avez pas d'opinion
Sans baccalauréat (Abitur)	11%	61%	26%	2%
Baccalauréat (Abitur) ou équivalent	11%	76%	10%	2%
Diplôme d'État (Staatsexamen)	9%	72%	18%	0%
Master (ou équivalent)	16%	63%	22%	0%
Doctorat	12%	72%	15%	1%
Niveau de revenus				
Moins de 1000 euros	11%	58%	31%	0%
1000-1500 euros	4%	79%	17%	0%
1500-2000 euros	11%	68%	21%	0%
2000-3000 euros	14%	65%	16%	5%
3000-5000 euros	12%	67%	21%	0%
Plus de 5000 euros	14%	67%	19%	0%
Total	12%	67%	20%	1%

RELATIONS ENTRE L'UE ET LES ÉTATS-UNIS

Aujourd'hui, diriez-vous que pour assurer sa défense, l'Europe :



RELATIONS ENTRE L'UE ET LES ÉTATS-UNIS

Aujourd'hui, diriez-vous que pour assurer sa défense, l'Europe :

Vote Européennes 2024	Peut encore compter sur les États-Unis	Ne doit plus compter que sur elle-même sans miser sur le soutien des États-Unis	Vous n'avez pas d'opinion
Die Linke	23%	67%	10%
SPD	22%	78%	0%
Grünen	14%	84%	2%
FDP	32%	67%	1%
CDU/CSU	27%	72%	1%
AfD	44%	50%	6%
Âge			
18-34	29%	70%	1%
35-49	22%	74%	4%
50-64	27%	69%	4%
65+	19%	80%	1%
Total	23%	73%	4%

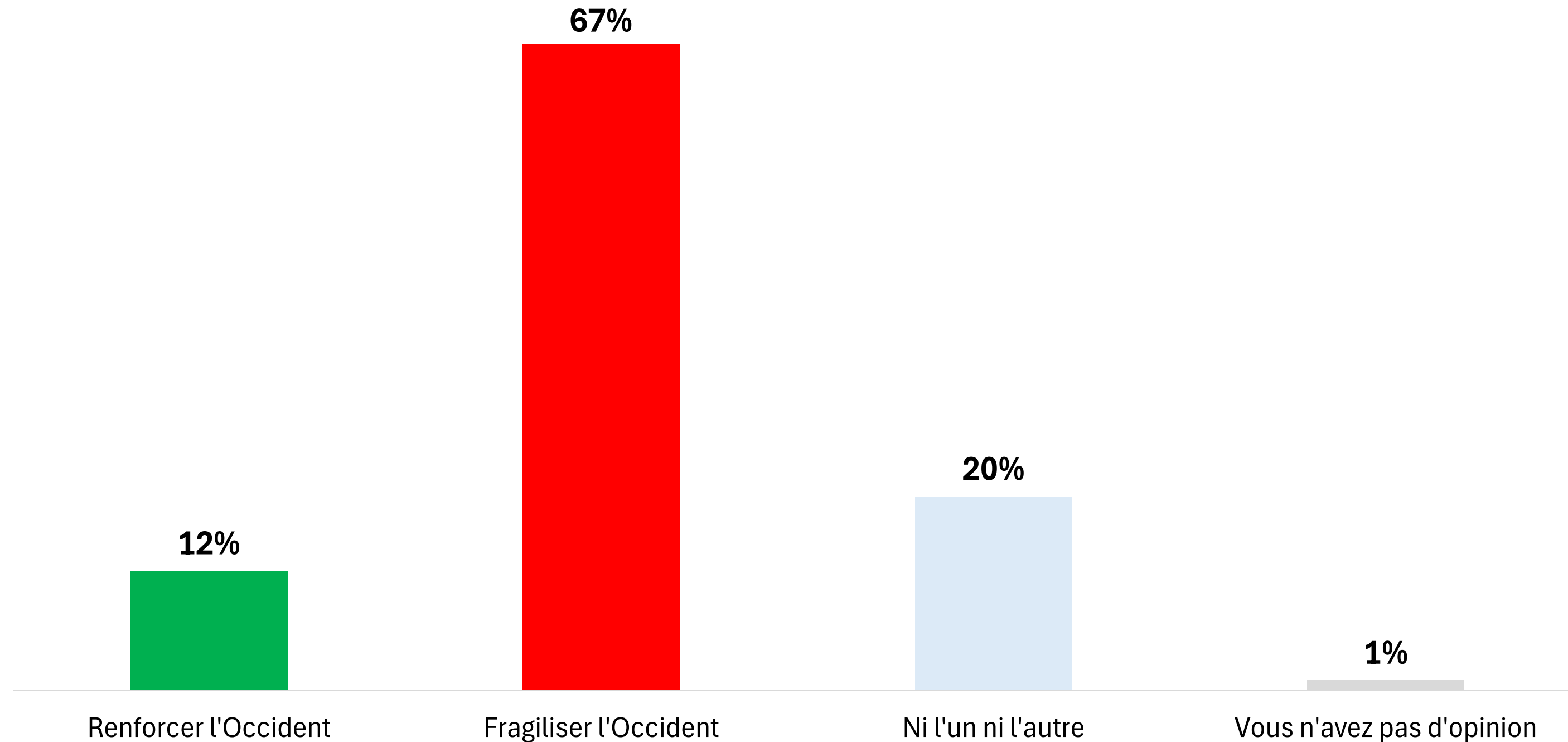
RELATIONS ENTRE L'UE ET LES ÉTATS-UNIS

Aujourd'hui, diriez-vous que pour assurer sa défense, l'Europe :

Diplôme	Peut encore compter sur les États-Unis	Ne doit plus compter que sur elle-même sans miser sur le soutien des États-Unis	Vous n'avez pas d'opinion
Sans baccalauréat (Abitur)	22%	73%	4%
Baccalauréat (Abitur) ou équivalent	19%	77%	4%
Diplôme d'État (Staatsexamen)	25%	73%	2%
Master (ou équivalent)	23%	73%	4%
Doctorat	26%	71%	3%
Niveau de revenus			
Moins de 1000 euros	18%	66%	16%
1000-1500 euros	17%	70%	12%
1500-2000 euros	15%	83%	2%
2000-3000 euros	24%	74%	2%
3000-5000 euros	23%	74%	4%
Plus de 5000 euros	28%	71%	1%
Total	23%	73%	4%

RELATIONS ENTRE L'UE ET LES ÉTATS-UNIS

Diriez-vous que Donald Trump est en train de :



RELATIONS ENTRE L'UE ET LES ÉTATS-UNIS

Diriez-vous que Donald Trump est en train de :

Vote Européennes 2024	Renforcer l'Occident	Fragiliser l'Occident	Ni l'un ni l'autre	Vous n'avez pas d'opinion
Die Linke	8%	76%	16%	0%
SPD	2%	81%	16%	2%
Grünen	2%	88%	9%	1%
FDP	11%	71%	18%	0%
CDU/CSU	12%	69%	19%	0%
AfD	38%	27%	35%	0%
Âge				
18-34	20%	65%	14%	1%
35-49	14%	64%	21%	1%
50-64	12%	64%	23%	1%
65+	8%	74%	16%	1%
Total	12%	67%	20%	1%

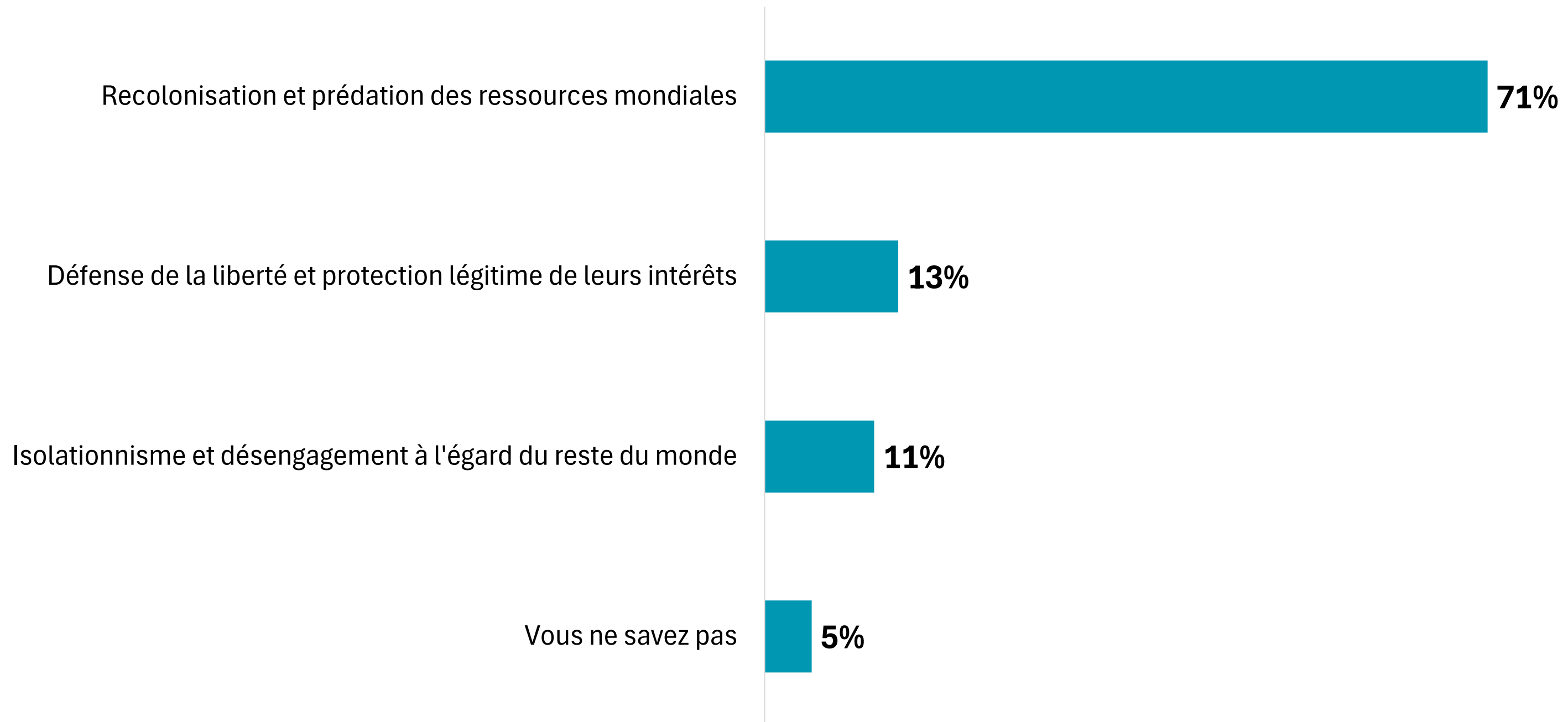
RELATIONS ENTRE L'UE ET LES ÉTATS-UNIS

Diriez-vous que Donald Trump est en train de :

Diplôme	Renforcer l'Occident	Fragiliser l'Occident	Ni l'un ni l'autre	Vous n'avez pas d'opinion
Sans baccalauréat (Abitur)	11%	61%	26%	2%
Baccalauréat (Abitur) ou équivalent	11%	76%	10%	2%
Diplôme d'État (Staatsexamen)	9%	72%	18%	0%
Master (ou équivalent)	16%	63%	22%	0%
Doctorat	12%	72%	15%	1%
Niveau de revenus				
Moins de 1000 euros	11%	58%	31%	0%
1000-1500 euros	4%	79%	17%	0%
1500-2000 euros	11%	68%	21%	0%
2000-3000 euros	14%	65%	16%	5%
3000-5000 euros	12%	67%	21%	0%
Plus de 5000 euros	14%	67%	19%	0%
Total	12%	67%	20%	1%

RELATIONS ENTRE L'UE ET LES ÉTATS-UNIS

Quel est le terme qui vous semble le mieux définir la politique extérieure actuelle des États-Unis de Donald Trump ?



RELATIONS ENTRE L'UE ET LES ÉTATS-UNIS

Quel est le terme qui vous semble le mieux définir la politique extérieure actuelle des États-Unis de Donald Trump ?

Vote Européennes 2024	Recolonisation et prédation des ressources mondiales	Défense de la liberté et protection légitime de leurs intérêts	Isolationnisme et désengagement à l'égard du reste du monde	Vous ne savez pas
Die Linke	96%	0%	4%	0%
SPD	85%	1%	12%	2%
Grünen	89%	3%	6%	2%
FDP	62%	17%	17%	4%
CDU/CSU	74%	13%	10%	4%
AfD	40%	43%	10%	8%
Âge				
18-34	73%	9%	13%	5%
35-49	70%	16%	11%	4%
50-64	69%	15%	11%	5%
65+	77%	8%	9%	6%
Total	71%	13%	11%	5%

RELATIONS ENTRE L'UE ET LES ÉTATS-UNIS

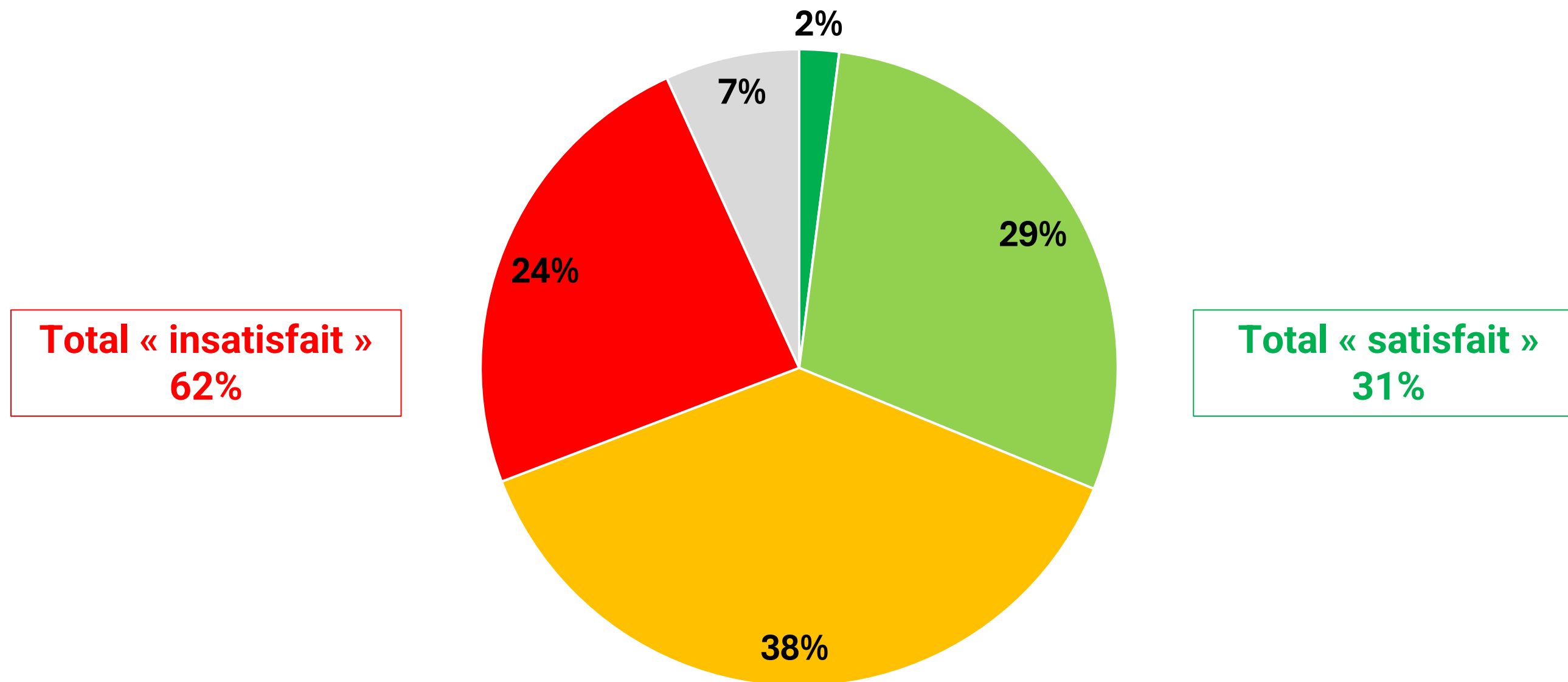
Quel est le terme qui vous semble le mieux définir la politique extérieure actuelle des États-Unis de Donald Trump ?

Diplôme	Recolonisation et prédation des ressources mondiales	Défense de la liberté et protection légitime de leurs intérêts	Isolationnisme et désengagement à l'égard du reste du monde	Vous ne savez pas
Sans baccalauréat (Abitur)	68%	12%	13%	7%
Baccalauréat (Abitur) ou équivalent	78%	10%	10%	2%
Diplôme d'État (Staatsexamen)	76%	11%	10%	2%
Master (ou équivalent)	68%	16%	11%	5%
Doctorat	72%	14%	8%	5%
Niveau de revenus				
Moins de 1000 euros	70%	13%	7%	10%
1000-1500 euros	68%	4%	20%	7%
1500-2000 euros	76%	12%	10%	2%
2000-3000 euros	72%	13%	11%	4%
3000-5000 euros	75%	11%	11%	2%
Plus de 5000 euros	69%	15%	10%	6%
Total	71%	13%	11%	5%

RÉACTIONS FACE À TRUMP

Au sujet du Venezuela et du Groenland, êtes-vous satisfait ou insatisfait par la réaction des autorités de votre pays face aux prises de position et décisions de Donald Trump ?

■ Tout à fait satisfait ■ Plutôt satisfait ■ Plutôt pas satisfait ■ Pas du tout satisfait ■ Vous n'avez pas d'opinion



RÉACTIONS FACE À TRUMP

Au sujet du Venezuela et du Groenland, êtes-vous satisfait ou insatisfait par la réaction des autorités de votre pays face aux prises de position et décisions de Donald Trump ?

Vote Européennes 2024	Tout à fait satisfait	Plutôt satisfait	Plutôt pas satisfait	Pas du tout satisfait	Vous n'avez pas d'opinion	Satisfait	Insatisfait
Die Linke	0%	11%	46%	43%	0%	11%	89%
SPD	1%	31%	42%	23%	3%	32%	65%
Grünen	0%	26%	50%	18%	6%	26%	68%
FDP	8%	39%	37%	9%	7%	47%	46%
CDU/CSU	6%	48%	30%	11%	5%	54%	41%
AfD	3%	12%	27%	42%	17%	15%	68%
Âge							
18-34	0%	20%	32%	39%	9%	20%	71%
35-49	2%	27%	38%	23%	10%	29%	61%
50-64	3%	32%	38%	23%	5%	35%	60%
65+	4%	29%	39%	23%	5%	33%	62%
Total	2%	29%	38%	24%	7%	31%	62%

RÉACTIONS FACE À TRUMP

Au sujet du Venezuela et du Groenland, êtes-vous satisfait ou insatisfait par la réaction des autorités de votre pays face aux prises de position et décisions de Donald Trump ?

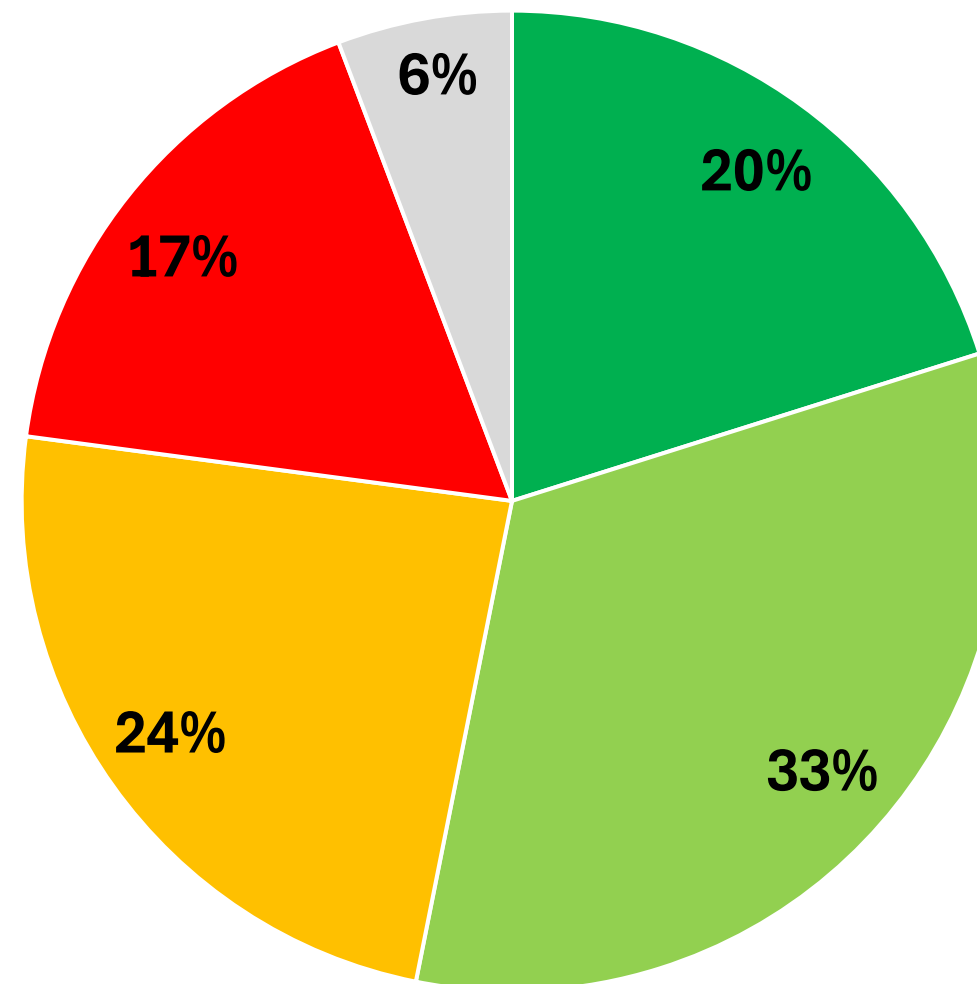
Diplôme	Tout à fait satisfait	Plutôt satisfait	Plutôt pas satisfait	Pas du tout satisfait	Vous n'avez pas d'opinion	Satisfait	Insatisfait
Sans baccalauréat (Abitur)	1%	24%	43%	22%	9%	25%	66%
Baccalauréat (Abitur) ou équivalent	1%	34%	34%	23%	8%	35%	57%
Diplôme d'État (Staatsexamen)	2%	27%	41%	23%	6%	30%	64%
Master (ou équivalent)	3%	28%	34%	29%	6%	31%	63%
Doctorat	5%	40%	35%	15%	5%	45%	50%
Niveau de revenus							
Moins de 1000 euros	5%	8%	41%	28%	18%	13%	69%
1000-1500 euros	0%	33%	36%	31%	0%	33%	67%
1500-2000 euros	0%	28%	38%	26%	7%	28%	64%
2000-3000 euros	3%	22%	44%	23%	8%	25%	67%
3000-5000 euros	2%	32%	35%	24%	7%	34%	59%
Plus de 5000 euros	4%	31%	36%	24%	5%	34%	60%
Total	2%	29%	38%	24%	7%	31%	62%

RÉACTIONS FACE À TRUMP

La capacité à s'opposer aux ingérences de Donald Trump sera-t-elle un critère déterminant lors de vos prochains choix électoraux ?

- Oui, tout à fait déterminant
- Oui, plutôt déterminant
- Non, plutôt pas déterminant
- Non, pas du tout déterminant
- Vous ne savez pas

Total « pas déterminant »
41%



Total « déterminant »
53%

RÉACTIONS FACE À TRUMP

La capacité à s'opposer aux ingérences de Donald Trump sera-t-elle un critère déterminant lors de vos prochains choix électoraux ?

Vote Européennes 2024	Oui, tout à fait déterminant	Oui, plutôt déterminant	Non, plutôt pas déterminant	Non, pas du tout déterminant	Vous ne savez pas	Déterminant	Pas déterminant
Die Linke	38%	37%	20%	5%	0%	75%	25%
SPD	31%	45%	15%	3%	5%	76%	19%
Grünen	24%	45%	21%	2%	9%	69%	22%
FDP	23%	26%	38%	11%	2%	49%	49%
CDU/CSU	19%	34%	30%	14%	3%	54%	43%
AfD	8%	10%	29%	50%	4%	18%	78%
Âge							
18-34	18%	25%	29%	20%	8%	43%	49%
35-49	20%	36%	24%	13%	7%	55%	37%
50-64	21%	33%	21%	19%	6%	54%	40%
65+	21%	32%	27%	15%	4%	54%	43%
Total	20%	33%	24%	17%	6%	53%	41%

RÉACTIONS FACE À TRUMP

La capacité à s'opposer aux ingérences de Donald Trump sera-t-elle un critère déterminant lors de vos prochains choix électoraux ?

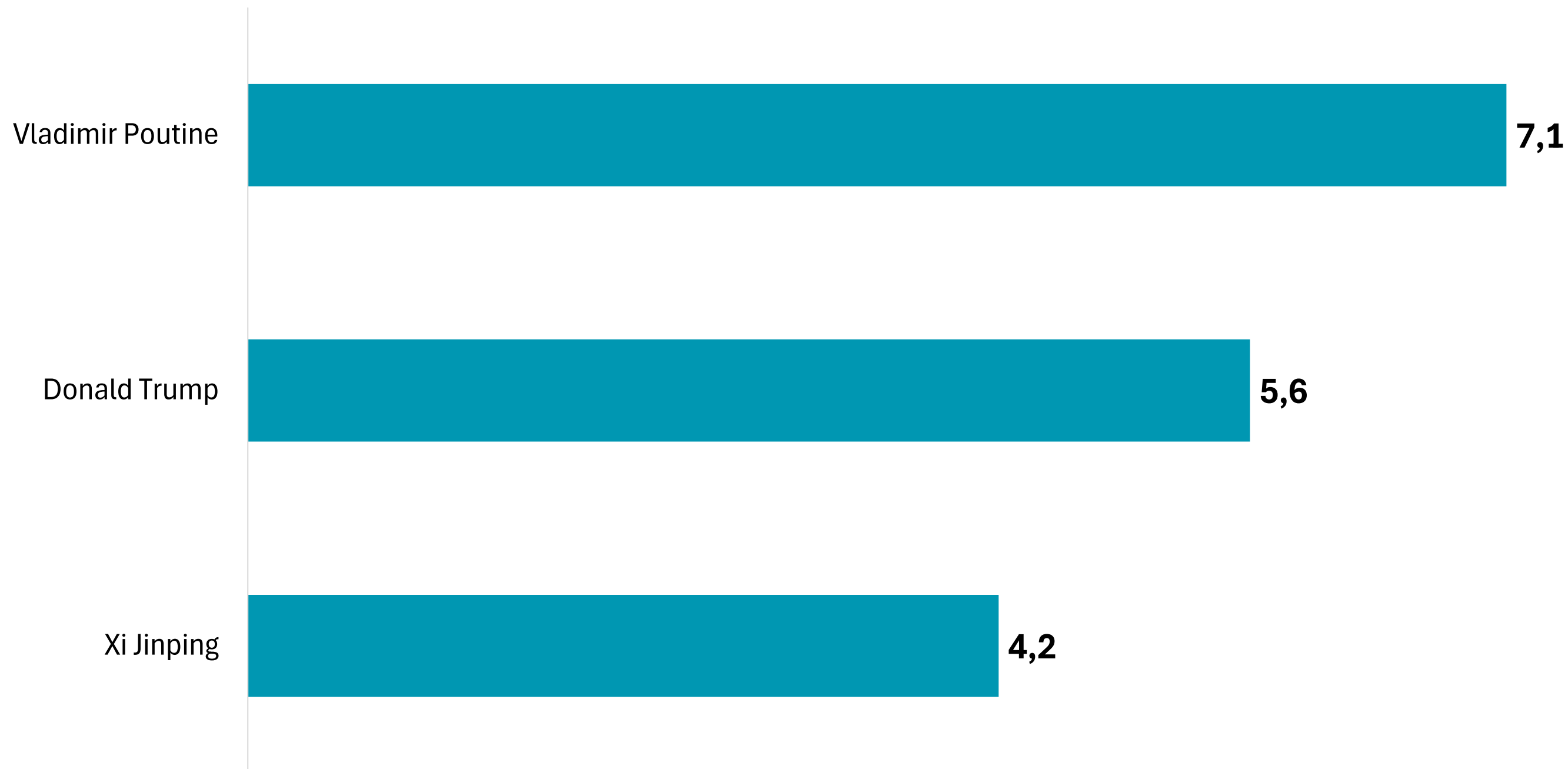
Diplôme	Oui, tout à fait déterminant	Oui, plutôt déterminant	Non, plutôt pas déterminant	Non, pas du tout déterminant	Vous ne savez pas	Déterminant	Pas déterminant
Sans baccalauréat (Abitur)	20%	30%	25%	18%	5%	51%	44%
Baccalauréat (Abitur) ou équivalent	21%	40%	16%	14%	9%	61%	30%
Diplôme d'État (Staatsexamen)	23%	33%	26%	14%	5%	55%	40%
Master (ou équivalent)	19%	31%	23%	20%	7%	51%	43%
Doctorat	19%	36%	28%	14%	3%	55%	42%
Niveau de revenus							
Moins de 1000 euros	25%	30%	2%	14%	28%	55%	16%
1000-1500 euros	34%	36%	17%	7%	6%	70%	23%
1500-2000 euros	23%	35%	21%	18%	4%	58%	38%
2000-3000 euros	17%	33%	27%	18%	5%	50%	46%
3000-5000 euros	21%	32%	27%	15%	5%	53%	42%
Plus de 5000 euros	20%	33%	24%	18%	5%	53%	42%
Total	20%	33%	24%	17%	6%	53%	41%

Cluster **17**

**MENACES POUR L'EUROPE
ET RISQUES DE GUERRE**

MENACES POUR L'EUROPE

Sur une échelle de 0 à 10, dans quelle mesure les trois dirigeants suivants représentent-ils une menace pour l'Europe ? (0 = aucune menace et 10 = une menace très élevée)



MENACES POUR L'EUROPE

Sur une échelle de 0 à 10, dans quelle mesure les trois dirigeants suivants représentent-ils une menace pour l'Europe ? (0 = aucune menace et 10 = une menace très élevée)

Vladimir Poutine

Vote Européennes 2024	Menace
Die Linke	7,2
SPD	8,5
Grünen	8,5
FDP	8,0
CDU/CSU	8,2
AfD	3,6
Âge	
18-34	6,6
35-49	7,1
50-64	7,1
65+	7,0
Total	7,1

Diplôme	Menace
Sans baccalauréat (Abitur)	6,6
Baccalauréat (Abitur) ou équivalent	7,3
Diplôme d'État (Staatsexamen)	7,2
Master (ou équivalent)	7,0
Doctorat	7,6
Niveau de revenus	
Moins de 1000 euros	6,5
1000-1500 euros	6,3
1500-2000 euros	6,6
2000-3000 euros	6,7
3000-5000 euros	7,3
Plus de 5000 euros	7,2
Total	7,1

MENACES POUR L'EUROPE

Sur une échelle de 0 à 10, dans quelle mesure les trois dirigeants suivants représentent-ils une menace pour l'Europe ? (0 = aucune menace et 10 = une menace très élevée)

Donald Trump

Vote Européennes 2024	Menace
Die Linke	7,0
SPD	6,4
Grünen	6,8
FDP	5,2
CDU/CSU	5,7
AfD	3,1
Âge	
18-34	5,9
35-49	5,8
50-64	5,5
65+	5,5
Total	5,6

Diplôme	Menace
Sans baccalauréat (Abitur)	5,6
Baccalauréat (Abitur) ou équivalent	6,0
Diplôme d'État (Staatsexamen)	5,8
Master (ou équivalent)	5,5
Doctorat	5,6
Niveau de revenus	
Moins de 1000 euros	6,5
1000-1500 euros	5,2
1500-2000 euros	5,8
2000-3000 euros	5,5
3000-5000 euros	5,8
Plus de 5000 euros	5,4
Total	5,6

MENACES POUR L'EUROPE

Sur une échelle de 0 à 10, dans quelle mesure les trois dirigeants suivants représentent-ils une menace pour l'Europe ? (0 = aucune menace et 10 = une menace très élevée)

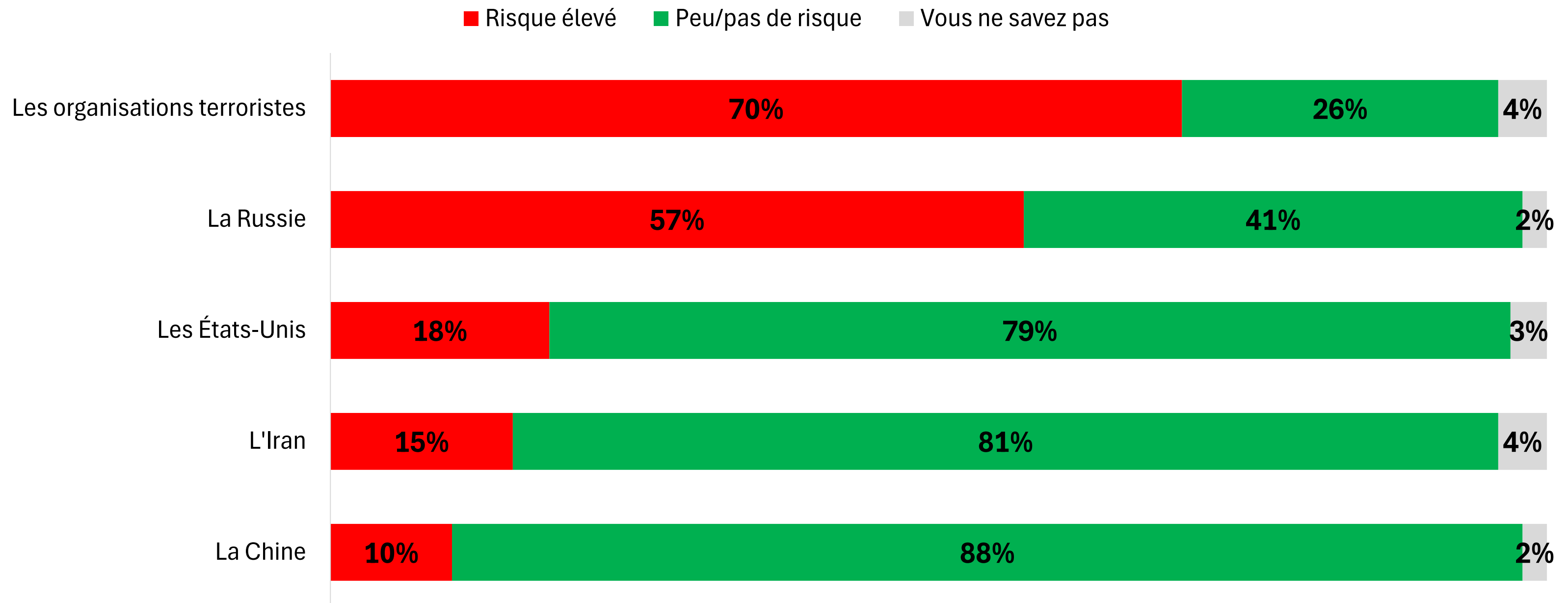
Xi Jinping

Vote Européennes 2024	Menace
Die Linke	3,4
SPD	4,5
Grünen	4,5
FDP	4,7
CDU/CSU	5,0
AfD	3,3
Âge	
18-34	4,2
35-49	4,6
50-64	4,4
65+	3,4
Total	4,2

Diplôme	Menace
Sans baccalauréat (Abitur)	4,1
Baccalauréat (Abitur) ou équivalent	4,4
Diplôme d'État (Staatsexamen)	4,2
Master (ou équivalent)	4,3
Doctorat	4,1
Niveau de revenus	
Moins de 1000 euros	3,6
1000-1500 euros	3,7
1500-2000 euros	3,6
2000-3000 euros	3,8
3000-5000 euros	4,3
Plus de 5000 euros	4,5
Total	4,2

RISQUES DE GUERRE

Selon vous, l'un des acteurs géopolitiques suivants pourrait-il entrer en guerre ouverte avec votre pays dans les prochaines années ?



RISQUES DE GUERRE

Selon vous, l'un des acteurs géopolitiques suivants pourrait-il entrer en guerre ouverte avec votre pays dans les prochaines années ?

Les organisations terroristes

Vote Européennes 2024	Risque très élevé	Risque élevé	Risque faible	Pas de risque	Vous ne savez pas	Risque élevé	Peu/pas de risque
Die Linke	27%	24%	29%	11%	10%	51%	39%
SPD	35%	34%	24%	4%	3%	69%	28%
Grünen	21%	37%	33%	3%	5%	58%	37%
FDP	30%	39%	30%	0%	0%	70%	30%
CDU/CSU	41%	41%	14%	2%	2%	82%	17%
AfD	57%	30%	10%	2%	2%	87%	12%
Âge							
18-34	28%	31%	35%	0%	6%	59%	35%
35-49	35%	34%	23%	5%	4%	69%	27%
50-64	38%	37%	18%	3%	3%	75%	22%
65+	28%	38%	27%	3%	5%	66%	30%
Total	34%	36%	23%	3%	4%	70%	26%

RISQUES DE GUERRE

Selon vous, l'un des acteurs géopolitiques suivants pourrait-il entrer en guerre ouverte avec votre pays dans les prochaines années ?

Les organisations terroristes

Diplôme	Risque très élevé	Risque élevé	Risque faible	Pas de risque	Vous ne savez pas	Risque élevé	Peu/pas de risque
Sans baccalauréat (Abitur)	34%	40%	18%	3%	5%	75%	20%
Baccalauréat (Abitur) ou équivalent	38%	38%	16%	1%	7%	76%	17%
Diplôme d'État (Staatsexamen)	38%	34%	24%	2%	2%	73%	25%
Master (ou équivalent)	33%	32%	28%	5%	2%	65%	33%
Doctorat	25%	42%	24%	5%	4%	67%	29%
Niveau de revenus							
Moins de 1000 euros	32%	24%	29%	7%	8%	56%	36%
1000-1500 euros	23%	36%	11%	12%	18%	60%	22%
1500-2000 euros	37%	26%	28%	1%	7%	63%	30%
2000-3000 euros	32%	38%	21%	5%	4%	70%	26%
3000-5000 euros	38%	37%	20%	2%	3%	75%	22%
Plus de 5000 euros	31%	39%	24%	3%	2%	70%	28%
Total	34%	36%	23%	3%	4%	70%	26%

RISQUES DE GUERRE

Selon vous, l'un des acteurs géopolitiques suivants pourrait-il entrer en guerre ouverte avec votre pays dans les prochaines années ?

La Russie

Vote Européennes 2024	Risque très élevé	Risque élevé	Risque faible	Pas de risque	Vous ne savez pas	Risque élevé	Peu/pas de risque
Die Linke	10%	51%	23%	16%	0%	61%	39%
SPD	30%	46%	21%	2%	1%	76%	23%
Grünen	21%	49%	26%	2%	2%	70%	28%
FDP	25%	34%	35%	6%	0%	59%	41%
CDU/CSU	26%	42%	26%	5%	0%	68%	31%
AfD	7%	15%	37%	38%	2%	23%	75%
Âge							
18-34	16%	25%	38%	20%	2%	40%	58%
35-49	20%	39%	29%	11%	1%	59%	39%
50-64	22%	36%	26%	14%	2%	58%	40%
65+	18%	38%	28%	12%	3%	57%	40%
Total	20%	37%	28%	13%	2%	57%	41%

RISQUES DE GUERRE

Selon vous, l'un des acteurs géopolitiques suivants pourrait-il entrer en guerre ouverte avec votre pays dans les prochaines années ?

La Russie

Diplôme	Risque très élevé	Risque élevé	Risque faible	Pas de risque	Vous ne savez pas	Risque élevé	Peu/pas de risque
Sans baccalauréat (Abitur)	17%	39%	26%	14%	4%	56%	40%
Baccalauréat (Abitur) ou équivalent	16%	50%	25%	5%	3%	66%	31%
Diplôme d'État (Staatsexamen)	20%	39%	26%	13%	1%	60%	39%
Master (ou équivalent)	22%	32%	28%	17%	1%	54%	45%
Doctorat	22%	33%	36%	7%	2%	54%	44%
Niveau de revenus							
Moins de 1000 euros	27%	31%	25%	16%	0%	59%	41%
1000-1500 euros	17%	34%	19%	15%	15%	51%	34%
1500-2000 euros	25%	34%	22%	18%	1%	59%	40%
2000-3000 euros	16%	39%	30%	11%	4%	55%	41%
3000-5000 euros	19%	39%	29%	12%	1%	58%	40%
Plus de 5000 euros	21%	35%	29%	13%	1%	56%	43%
Total	20%	37%	28%	13%	2%	57%	41%

RISQUES DE GUERRE

Selon vous, l'un des acteurs géopolitiques suivants pourrait-il entrer en guerre ouverte avec votre pays dans les prochaines années ?

Les États-Unis

Vote Européennes 2024	Risque très élevé	Risque élevé	Risque faible	Pas de risque	Vous ne savez pas	Risque élevé	Peu/pas de risque
Die Linke	7%	29%	37%	27%	0%	36%	64%
SPD	6%	20%	51%	22%	1%	26%	73%
Grünen	5%	16%	53%	25%	2%	20%	78%
FDP	1%	4%	42%	49%	3%	6%	92%
CDU/CSU	3%	12%	41%	41%	3%	15%	82%
AfD	2%	8%	31%	55%	3%	11%	87%
Âge							
18-34	0%	30%	36%	31%	3%	30%	67%
35-49	6%	15%	50%	26%	3%	21%	76%
50-64	3%	14%	44%	36%	3%	17%	80%
65+	4%	8%	39%	46%	3%	12%	85%
Total	4%	14%	44%	35%	3%	18%	79%

RISQUES DE GUERRE

Selon vous, l'un des acteurs géopolitiques suivants pourrait-il entrer en guerre ouverte avec votre pays dans les prochaines années ?

Les États-Unis

Diplôme	Risque très élevé	Risque élevé	Risque faible	Pas de risque	Vous ne savez pas	Risque élevé	Peu/pas de risque
Sans baccalauréat (Abitur)	8%	20%	40%	28%	5%	27%	68%
Baccalauréat (Abitur) ou équivalent	5%	17%	43%	28%	6%	22%	71%
Diplôme d'État (Staatsexamen)	3%	15%	45%	34%	2%	18%	80%
Master (ou équivalent)	3%	11%	44%	40%	2%	14%	84%
Doctorat	1%	9%	50%	37%	3%	10%	87%
Niveau de revenus							
Moins de 1000 euros	10%	25%	35%	27%	3%	35%	62%
1000-1500 euros	2%	10%	41%	25%	22%	12%	66%
1500-2000 euros	10%	28%	25%	35%	2%	38%	61%
2000-3000 euros	5%	14%	47%	31%	3%	19%	78%
3000-5000 euros	4%	14%	43%	36%	3%	18%	79%
Plus de 5000 euros	2%	12%	48%	37%	1%	13%	85%
Total	4%	14%	44%	35%	3%	18%	79%

RISQUES DE GUERRE

Selon vous, l'un des acteurs géopolitiques suivants pourrait-il entrer en guerre ouverte avec votre pays dans les prochaines années ?

L'Iran

Vote Européennes 2024	Risque très élevé	Risque élevé	Risque faible	Pas de risque	Vous ne savez pas	Risque élevé	Peu/pas de risque
Die Linke	0%	15%	38%	43%	3%	15%	81%
SPD	10%	13%	34%	39%	4%	23%	73%
Grünen	4%	7%	37%	49%	2%	12%	86%
FDP	2%	10%	36%	53%	0%	11%	89%
CDU/CSU	3%	15%	37%	42%	3%	19%	78%
AfD	5%	10%	30%	54%	1%	15%	84%
Âge							
18-34	0%	9%	36%	50%	5%	9%	86%
35-49	4%	9%	38%	45%	4%	13%	83%
50-64	4%	13%	35%	45%	4%	17%	80%
65+	5%	10%	29%	53%	3%	15%	82%
Total	4%	11%	34%	47%	4%	15%	81%

RISQUES DE GUERRE

Selon vous, l'un des acteurs géopolitiques suivants pourrait-il entrer en guerre ouverte avec votre pays dans les prochaines années ?

L'Iran

Diplôme	Risque très élevé	Risque élevé	Risque faible	Pas de risque	Vous ne savez pas	Risque élevé	Peu/pas de risque
Sans baccalauréat (Abitur)	5%	14%	35%	39%	8%	19%	74%
Baccalauréat (Abitur) ou équivalent	2%	7%	47%	41%	2%	10%	88%
Diplôme d'État (Staatsexamen)	5%	13%	32%	47%	3%	18%	80%
Master (ou équivalent)	4%	10%	30%	54%	3%	13%	84%
Doctorat	2%	9%	39%	47%	3%	11%	86%
Niveau de revenus							
Moins de 1000 euros	5%	21%	19%	43%	12%	26%	62%
1000-1500 euros	3%	6%	28%	51%	11%	9%	79%
1500-2000 euros	5%	12%	22%	56%	4%	17%	78%
2000-3000 euros	3%	10%	41%	42%	4%	13%	83%
3000-5000 euros	5%	12%	38%	42%	3%	17%	79%
Plus de 5000 euros	3%	9%	33%	52%	2%	12%	85%
Total	4%	11%	34%	47%	4%	15%	81%

RISQUES DE GUERRE

Selon vous, l'un des acteurs géopolitiques suivants pourrait-il entrer en guerre ouverte avec votre pays dans les prochaines années ?

La Chine

Vote Européennes 2024	Risque très élevé	Risque élevé	Risque faible	Pas de risque	Vous ne savez pas	Risque élevé	Peu/pas de risque
Die Linke	6%	12%	26%	52%	3%	18%	79%
SPD	3%	12%	52%	32%	0%	15%	85%
Grünen	2%	6%	54%	36%	2%	8%	90%
FDP	0%	10%	38%	53%	0%	10%	90%
CDU/CSU	2%	8%	51%	37%	1%	11%	88%
AfD	1%	6%	35%	56%	1%	7%	91%
Âge							
18-34	2%	2%	48%	48%	2%	3%	95%
35-49	4%	10%	44%	40%	2%	14%	84%
50-64	1%	8%	47%	41%	1%	10%	89%
65+	1%	4%	38%	55%	2%	6%	93%
Total	2%	8%	44%	44%	2%	10%	88%

RISQUES DE GUERRE

Selon vous, l'un des acteurs géopolitiques suivants pourrait-il entrer en guerre ouverte avec votre pays dans les prochaines années ?

La Chine

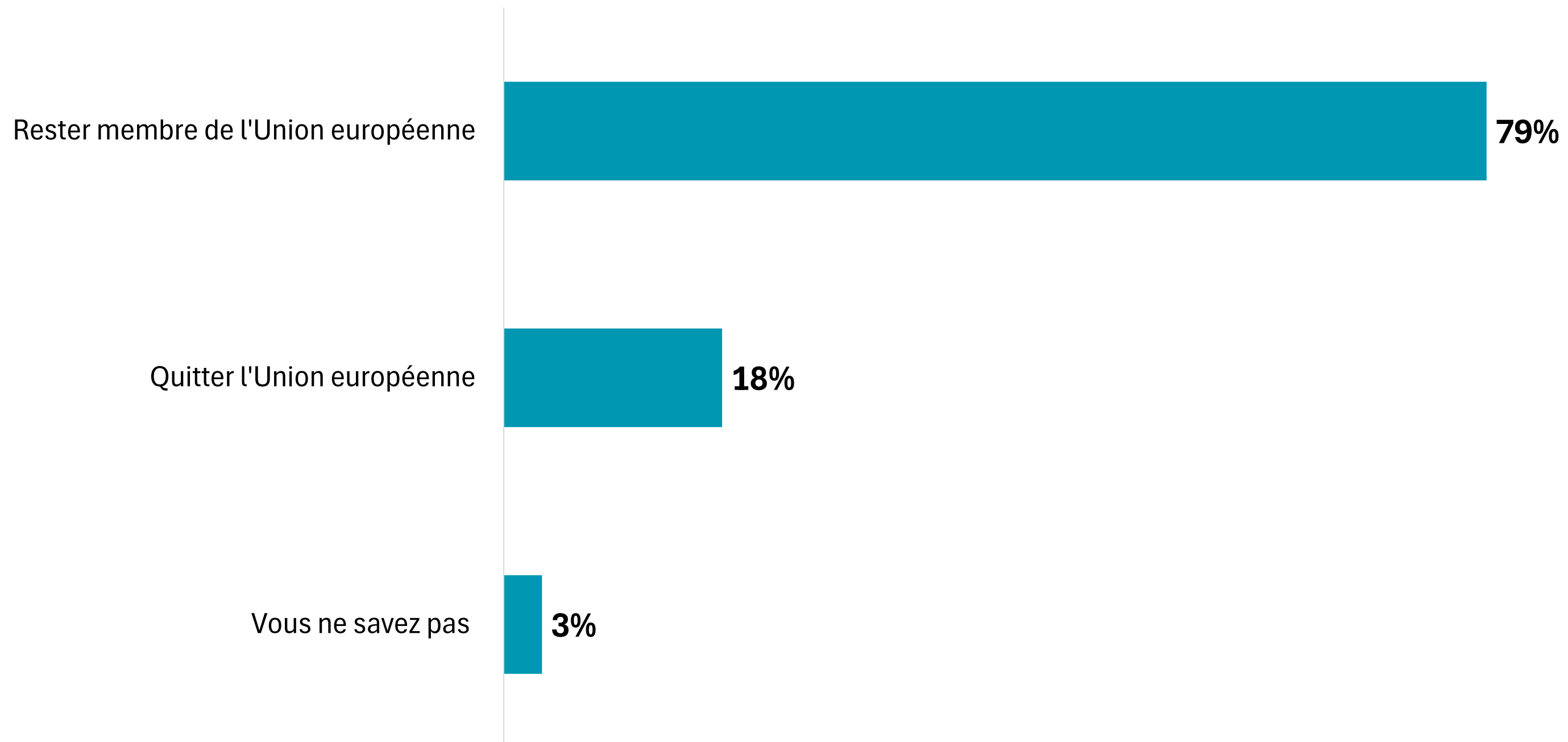
Diplôme	Risque très élevé	Risque élevé	Risque faible	Pas de risque	Vous ne savez pas	Risque élevé	Peu/pas de risque
Sans baccalauréat (Abitur)	4%	9%	46%	36%	5%	13%	82%
Baccalauréat (Abitur) ou équivalent	1%	8%	51%	38%	2%	9%	89%
Diplôme d'État (Staatsexamen)	0%	10%	50%	39%	1%	10%	90%
Master (ou équivalent)	3%	7%	39%	50%	1%	10%	89%
Doctorat	1%	3%	40%	54%	2%	4%	94%
Niveau de revenus							
Moins de 1000 euros	10%	11%	30%	49%	0%	21%	79%
1000-1500 euros	7%	0%	36%	42%	15%	7%	78%
1500-2000 euros	6%	15%	32%	44%	3%	21%	76%
2000-3000 euros	1%	8%	49%	41%	0%	10%	90%
3000-5000 euros	1%	6%	51%	39%	3%	8%	90%
Plus de 5000 euros	1%	8%	41%	50%	0%	9%	91%
Total	2%	8%	44%	44%	2%	10%	88%

Cluster **17**

**REGARD SUR L'UNION
EUROPÉENNE**

SORTIE DE L'UNION EUROPÉENNE

Souhaitez-vous que [votre pays] reste membre de l'Union européenne ou quitte l'Union européenne ?



SORTIE DE L'UNION EUROPÉENNE

Souhaitez-vous que [votre pays] reste membre de l'Union européenne ou quitte l'Union européenne ?

Vote Européennes 2024	Rester membre de l'Union européenne	Quitter l'Union européenne	Vous ne savez pas
Die Linke	88%	12%	0%
SPD	100%	0%	0%
Grünen	99%	1%	0%
FDP	93%	5%	2%
CDU/CSU	92%	4%	4%
AfD	20%	73%	7%
Âge			
18-34	74%	26%	0%
35-49	78%	19%	3%
50-64	76%	20%	4%
65+	86%	11%	3%
Total	79%	18%	3%

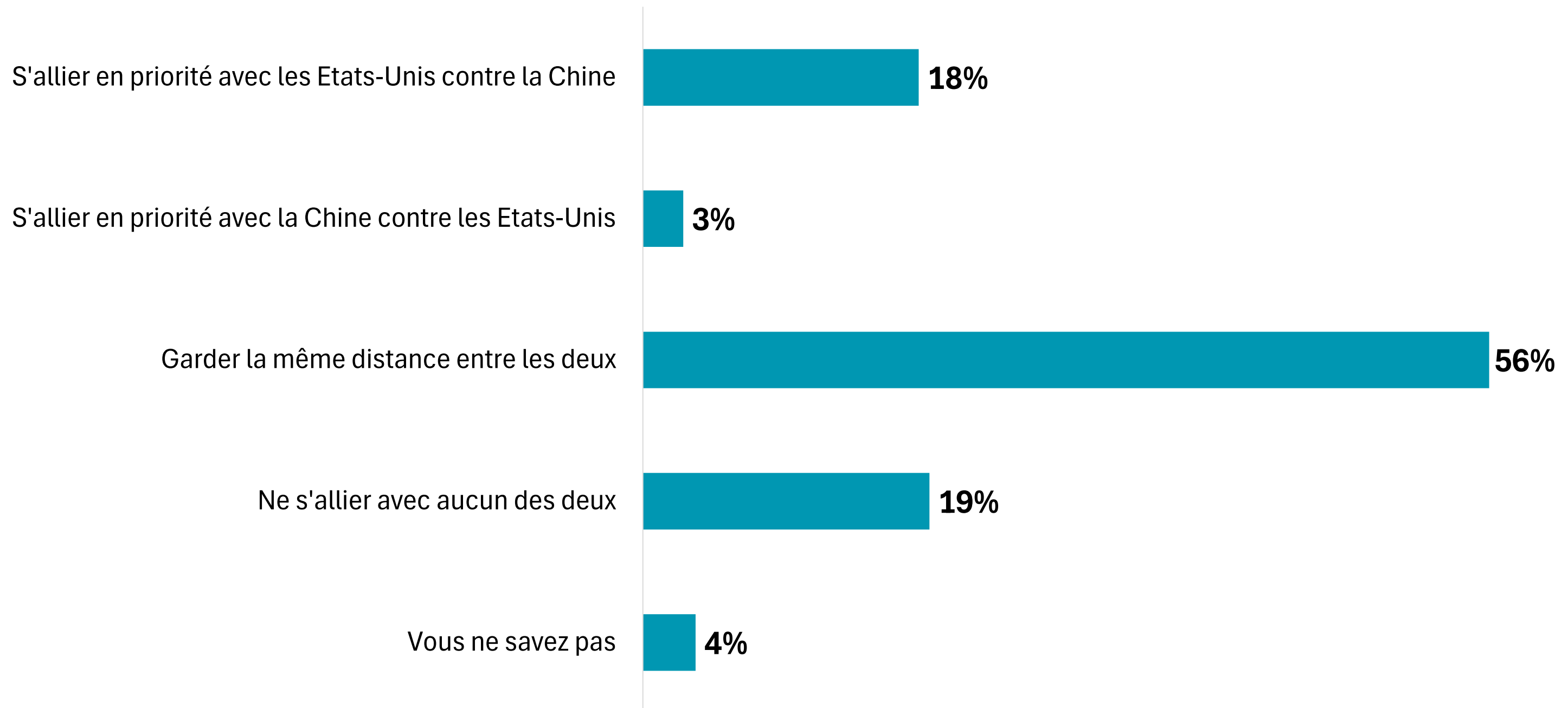
SORTIE DE L'UNION EUROPÉENNE

Souhaitez-vous que [votre pays] reste membre de l'Union européenne ou quitte l'Union européenne ?

Diplôme	Rester membre de l'Union européenne	Quitter l'Union européenne	Vous ne savez pas
Sans baccalauréat (Abitur)	75%	22%	3%
Baccalauréat (Abitur) ou équivalent	85%	9%	7%
Diplôme d'État (Staatsexamen)	80%	16%	3%
Master (ou équivalent)	75%	22%	3%
Doctorat	89%	11%	0%
Niveau de revenus			
Moins de 1000 euros	60%	31%	10%
1000-1500 euros	86%	10%	4%
1500-2000 euros	79%	20%	2%
2000-3000 euros	75%	20%	6%
3000-5000 euros	83%	15%	2%
Plus de 5000 euros	80%	18%	2%
Total	79%	18%	3%

POSTURE INTERNATIONALE DE L'UE

Dans les relations entre grandes puissances, quelle position l'Europe devrait-elle adopter ?



POSTURE INTERNATIONALE DE L'UE

Dans les relations entre grandes puissances, quelle position l'Europe devrait-elle adopter ?

Vote Européennes 2024	S'allier en priorité avec les États-Unis contre la Chine	S'allier en priorité avec la Chine contre les États-Unis	Garder la même distance entre les deux	Ne s'allier avec aucun des deux	Vous ne savez pas
Die Linke	0%	12%	67%	21%	0%
SPD	15%	5%	58%	18%	4%
Grünen	13%	1%	61%	21%	5%
FDP	27%	1%	58%	14%	0%
CDU/CSU	29%	2%	54%	12%	2%
AfD	26%	3%	49%	21%	2%
Âge					
18-34	13%	6%	59%	19%	3%
35-49	19%	3%	54%	19%	5%
50-64	22%	2%	54%	19%	4%
65+	15%	2%	62%	19%	2%
Total	18%	3%	56%	19%	4%

POSTURE INTERNATIONALE DE L'UE

Dans les relations entre grandes puissances, quelle position l'Europe devrait-elle adopter ?

Diplôme	S'allier en priorité avec les États-Unis contre la Chine	S'allier en priorité avec la Chine contre les États-Unis	Garder la même distance entre les deux	Ne s'allier avec aucun des deux	Vous ne savez pas
Sans baccalauréat (Abitur)	15%	4%	57%	20%	5%
Baccalauréat (Abitur) ou équivalent	14%	2%	61%	16%	7%
Diplôme d'État (Staatsexamen)	20%	3%	55%	19%	3%
Master (ou équivalent)	20%	2%	58%	17%	2%
Doctorat	21%	3%	47%	27%	2%
Niveau de revenus					
Moins de 1000 euros	9%	5%	63%	13%	10%
1000-1500 euros	14%	8%	61%	14%	3%
1500-2000 euros	14%	6%	60%	20%	1%
2000-3000 euros	12%	2%	66%	15%	6%
3000-5000 euros	20%	2%	57%	18%	4%
Plus de 5000 euros	22%	3%	51%	23%	1%
Total	18%	3%	56%	19%	4%

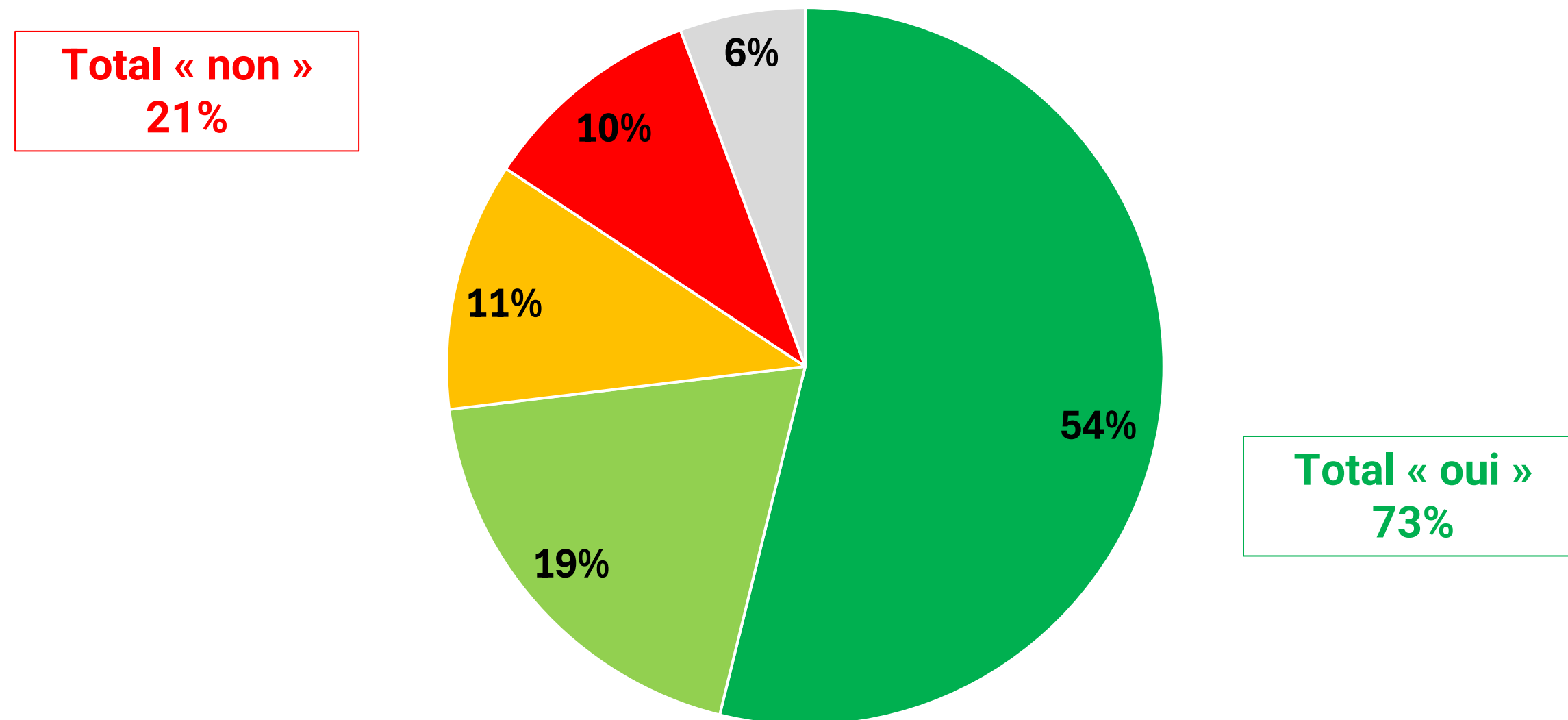
Cluster 17

INTERDICTION DE GROK

INTERDICTION DE GROK

Grok, l'intelligence artificielle du réseau social X (ex-Twitter) créée par Elon Musk, produit des images pédopornographiques en déshabillant des vraies photos de jeunes filles. Pensez-vous que l'Union européenne devrait interdire Grok sur son territoire ?

■ Oui, tout à fait ■ Oui, plutôt ■ Non, plutôt pas ■ Non, pas du tout ■ Vous n'avez pas d'opinion



INTERDICTION DE GROK

Grok, l'intelligence artificielle du réseau social X (ex-Twitter) créée par Elon Musk, produit des images pédopornographiques en déshabillant des vraies photos de jeunes filles. Pensez-vous que l'Union européenne devrait interdire Grok sur son territoire ?

Vote Européennes 2024	Oui, tout à fait	Oui, plutôt	Non, plutôt pas	Non, pas du tout	Vous n'avez pas d'opinion	Oui	Non
Die Linke	72%	19%	4%	5%	0%	91%	9%
SPD	78%	14%	7%	0%	1%	92%	7%
Grünen	70%	17%	6%	4%	2%	88%	10%
FDP	37%	34%	14%	11%	4%	71%	25%
CDU/CSU	58%	22%	11%	7%	3%	80%	17%
AfD	22%	12%	21%	35%	10%	34%	56%
Âge							
18-34	38%	16%	9%	17%	20%	55%	25%
35-49	46%	19%	16%	13%	5%	65%	30%
50-64	55%	19%	11%	11%	5%	73%	22%
65+	65%	22%	6%	5%	3%	87%	10%
Total	54%	19%	11%	10%	6%	73%	21%

INTERDICTION DE GROK

Grok, l'intelligence artificielle du réseau social X (ex-Twitter) créée par Elon Musk, produit des images pédopornographiques en déshabillant des vraies photos de jeunes filles. Pensez-vous que l'Union européenne devrait interdire Grok sur son territoire ?

Diplôme	Oui, tout à fait	Oui, plutôt	Non, plutôt pas	Non, pas du tout	Vous n'avez pas d'opinion	Oui	Non
Sans baccalauréat (Abitur)	58%	16%	10%	11%	5%	74%	21%
Baccalauréat (Abitur) ou équivalent	73%	13%	7%	6%	1%	86%	13%
Diplôme d'État (Staatsexamen)	53%	21%	14%	8%	4%	75%	22%
Master (ou équivalent)	45%	20%	10%	15%	9%	65%	26%
Doctorat	48%	26%	14%	7%	5%	74%	21%
Niveau de revenus							
Moins de 1000 euros	56%	12%	4%	21%	7%	67%	25%
1000-1500 euros	76%	9%	8%	3%	4%	85%	11%
1500-2000 euros	66%	17%	8%	8%	1%	83%	16%
2000-3000 euros	61%	14%	8%	12%	6%	75%	19%
3000-5000 euros	53%	22%	11%	10%	4%	75%	21%
Plus de 5000 euros	46%	22%	14%	10%	8%	68%	24%
Total	54%	19%	11%	10%	6%	73%	21%

NOTRE ADN, LA RIGUEUR SCIENTIFIQUE

L'identité de Cluster17 est la **rigueur scientifique**. Fondé par des universitaires et spécialistes de l'opinion, nous avons à cœur de produire **des données de qualité**. Cluster17 est le résultat d'un travail en recherche et développement de plusieurs années qui a permis de créer un outil de sondages **performant** et une **méthode d'analyse innovante** testée auprès de dizaines de milliers de personnes sur l'ensemble du territoire. Cette approche repose sur une segmentation inédite de la société française en 16 groupes homogènes : les Clusters.



Fort de ce travail, Cluster17 s'est hissé **sur le podium des meilleurs sondeurs** à chaque élection depuis sa création en 2022.



[Cliquez pour retrouver nos performances](#)



NOS 7 ENGAGEMENTS

- 1 Cluster 17 s'engage à appliquer les codes et les techniques des Etudes de marché et d'Opinion. Elle répond aux règles déontologiques des spécialistes des sondages et protège les droits de ses panélistes.
- 2 Cluster 17 s'engage à appliquer les lois applicables en matière de protection de données personnelles. Elle a désigné en son sein un DPO (Data Protection Officer) et a mis en place un PIA (Privacy Impact Assessment) pour être constamment en conformité avec le Règlement Général sur la Protection de Données (RGPD). Pour plus de renseignements sur notre politique de protection de données:
<https://cluster17.com/politique-de-protection-des-donnees/>
- 3 Sauf engagement contractuel spécifique, la durée de conservation des données personnelles dans le cadre d'un sondage est de 36 mois pour les enquêtes récurrentes et de 24 mois pour les enquêtes ad hoc.
- 4 Cluster 17 s'engage à des procédures de contrôle qualité à chaque étape d'une étude :

 - Le questionnaire est rédigé en tenant compte des standards et normes professionnelles , il est rédigé et relu par le directeur des études puis envoyé au client pour validation finale.
 - La programmation du questionnaire est testée par au moins trois personnes différentes avant son envoi.
- 5 Cluster 17 s'impose des règles très strictes pour choisir ses panélistes et effectuer le tirage aléatoire des personnes qui constitueront son échantillon pour un sondage donné : taux de sollicitation, taux de réponse, tirage aléatoire...
- 6 Cluster 17 suit le terrain et la collecte de manière rigoureuse (lien unique, taux de participation, durée des réponses, comportement des répondants, contrôle des adresses IP des répondants, suivi des comportements des panélistes, cohérence des réponses,...).
- 7 Cluster 17 analyse les résultats en appliquant les méthodes statistiques en vigueur. Les résultats bruts sont systématiquement contrôlés et leur cohérence interrogée. Les résultats pondérés sont systématiquement contrôlés par au moins deux personnes qualifiées dont un quantitatifiste confirmé.

Cluster 17

Retrouvez Cluster17 sur  & 



contact@cluster17.com
jean-yves.dormagen@cluster17.com