

Cluster **17**

SONDAGE

L'élection de Bruno Retailleau à la
Présidence des Républicains

Du 18 au 19 mai 2025

Echantillon : 1 000 personnes

LES CLUSTERS

Cluster 1 Les Multiculturalistes

Représentant 7% de la population française, ils sont majoritairement jeunes et très diplômés. Ils sont nombreux à travailler dans l'éducation, la culture, la fonction publique et se distinguent par leur « ultra » progressisme sur le plan sociétal. Très écolos, ils sont en faveur d'une rupture avec l'économie de marché.

Cluster 2 Les Solidaires

Les Solidaires représentent 7 % de la population et défendent une société égalitaire centrée sur la justice sociale et les services publics. Relativement jeunes, issus de milieux variés, ils prônent des politiques redistributives fortes, une rupture avec le système économique actuel et une transition écologique soucieuse de la justice sociale.

Cluster 5 Les Révoltés

Les Révoltés, représentant 4 % de la population française, incarnent une défiance profonde envers les « élites » et les institutions, exprimant leur sentiment d'être les « perdants » d'un système qu'il conteste politiquement comme économiquement. Majoritairement jeunes et appartenant aux classes populaires, ils défendent fermement la justice sociale, les droits des salariés et le secteur public.

Cluster 3 Les Sociaux-Démocrates

Les Sociaux-Démocrates représentent 10 % de la population et incarnent un progressisme modéré, conciliant protection sociale et modernisation. Sensibles aux enjeux écologiques et européens, ils prônent des réformes progressives plus que la rupture, tout en défendant un État-providence fort et une Europe plus solidaire.

Cluster 6 Les Modérés

Les Modérés représentent 5 % de la population française et incarnent une quête d'équilibre et de compromis face à la polarisation du paysage politique. Défenseurs du « pragmatisme » économique, ils défendent des politiques ciblées et un progressisme mesuré. Favorables à une Europe puissante et à des réformes progressives, ils privilégient des solutions modérées et prudentes

Cluster 4 Les Sociaux-Républicains

Les Sociaux-Républicains représentent 6 % de la population française, combinent un fort attachement aux institutions républicaines avec une vision solidaire et redistributive. Défenseurs d'un service public fort, ils valorisent la place de l'Etat dont il souhaite renforcer la place dans l'économie.

Cluster 7 Les Apolitiques

Les Apolitiques, représentant 8 % de la population française, se distinguent par leur rejet des clivages idéologiques et leur pragmatisme centré sur les préoccupations quotidiennes. Modestes économiquement et très faiblement politisés, ils manifestent un rejet du « système » politique duquel ils s'abstiennent régulièrement



Cluster 8

Les Centristes

Représentant 6% de la population française, ce sont majoritairement des diplômés aisés avec un patrimoine économique important. Occupant souvent des postes de cadres supérieurs ou professions libérales, ils sont modérés, refusant bien souvent les « clivages », très pro-européens et économiquement libéraux. On peut dire des Centristes qu'ils appartiennent à « la France qui va bien ».



Cluster 11

Les Sociaux-Patriotes

Les Sociaux-Patriotes représentant environ 5 % de la population française. Ils font partie des plus défiants à l'égard de l'immigration, de l'écologie, de l'UE et sont favorables à davantage de frontières et de sécurité. Hostiles aux aides sociales, ils n'en sont pas moins favorables aux services publics et aux droits des salariés.



Cluster 14

Les Anti-Assistanat

Les Anti-Assistanat, représentant environ 6 % de la population française, prônent une société fondée sur la responsabilisation individuelle et le « mérite ». Rejetant fermement les aides sociales perçues comme coûteuses ou inefficaces, ils plaident pour un modèle économique libéral, marqué par une méfiance envers l'État-providence. Pro-frontières et pro-sécurité, ils ne prônent pas une rupture franche avec le système.



Cluster 9

Les Libéraux

Les Libéraux, représentant 5 % de la population française, se distinguent par leur profil socio-économique privilégié et leur forte adhésion à une économie libérale et au projet européen. Majoritairement diplômés et aisés, ils valorisent le mérite et l'innovation, prônent une intégration européenne renforcée.



Cluster 12

Les Réfractaires

Les Réfractaires, représentant environ 6 % de la population française, se distinguent par une opposition résolue aux « élites » et aux institutions perçues comme déconnectées des réalités populaires. Majoritairement issus des classes populaires, ce groupe exprime un attachement à « l'identité nationale », une défiance forte à l'égard de l'immigration et de l'UE.



Cluster 15

Les Traditionalistes

Représentant environ 6 % de la population française, les Traditionalistes s'ancrent dans une vision conservatrice de la société, centrée sur la famille, la religion et l'autorité. Ils défendent fermement les valeurs chrétiennes, s'opposant aux évolutions sociétales perçues comme menaçantes, telles que le multiculturalisme ou les droits des minorités sexuelles.



Cluster 10

Les Conservateurs

Les Conservateurs représentant 5 % de la population française, incarnent une défense affirmée des valeurs traditionnelles, de l'autorité et de la stabilité économique comme politique. Soucieux de préserver « l'ordre », ils rejettent les bouleversements perçus comme menaçants.



Cluster 13

Les Autoritaires

Les Autoritaires, représentent environ 8 % de la population française, ils prônent un retour à « l'autorité » pour enrayer le « déclin français » qu'ils regrettent. Majoritairement âgés et peu diplômés, ils se positionnent en faveur d'un Etat fort sur le régalien et soutiennent des mesures autoritaires radicales comme le retour à la peine de mort.



Cluster 16

Les Identitaires

Les Identitaires, représentant environ 9 % de la population française, incarnent une droite nationaliste déterminée à préserver une identité culturelle et religieuse perçue comme menacée. Les Identitaires prônent des mesures drastiques en matière sécuritaire et migratoire, tout en exprimant une opposition frontale aux politiques écologiques jugées excessivement contraignantes.

SYNTHÈSE



Après son élection nette à la tête des Républicains, Bruno Retailleau en position de force à droite

Alors que **Bruno Retailleau a largement remporté**, ces 17 et 18 mai, l'élection à la Présidence des Républicains face à Laurent Wauquiez, **trois enseignements principaux** peuvent être tirés de notre sondage sur l'actuel ministre de l'Intérieur.

Tout d'abord, dans la lignée de sa bonne cote de popularité dans les divers baromètres politiques de ces derniers mois, il est à noter que **Bruno Retailleau bénéficie d'un soutien assez large dans l'opinion ; 43% des sondés se disent satisfaits de son élection** à la présidence des Républicains, quand seulement 20% déclarent ne pas l'être.

Dans le détail, il apparaît que **le ministre de l'Intérieur séduit davantage les pans les plus à droite de l'échiquier politique**. A la question de savoir s'il devrait être candidat à la prochaine élection présidentielle, **deux tiers environ de l'électorat RN (66%) et Reconquête (65%) souhaitent qu'il le soit**, contre « seulement » 46% des électeurs Renaissance. De la même manière, les trois clusters qui sont les plus nombreux à penser que **Bruno Retailleau ferait un bon président de la République** sont les trois les plus conservateurs : les Traditionalistes (84%), les Anti-Assistanat (76%) et les Identitaires (74%).

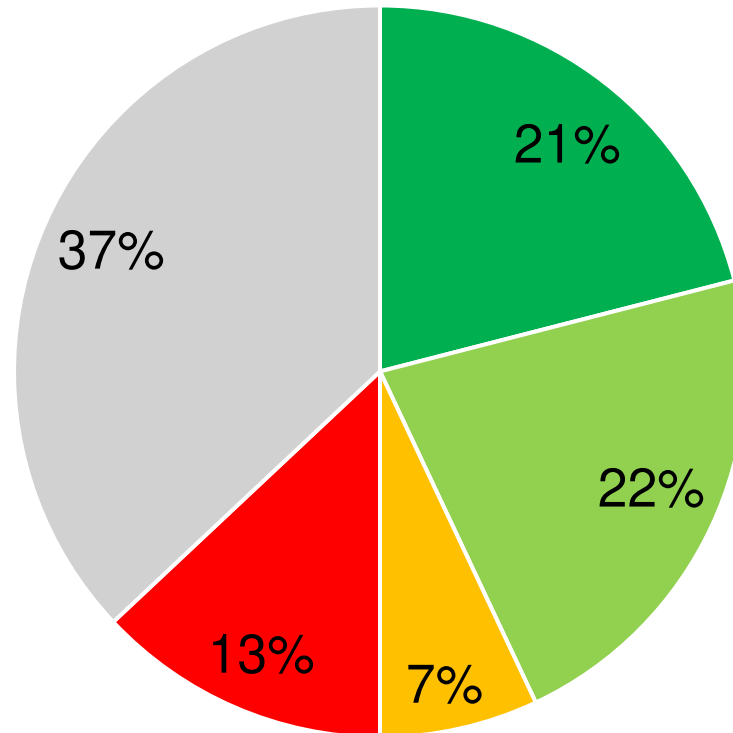
Malgré cette victoire nette du ministre de l'Intérieur, l'électorat de droite continue d'être tiraillé sur la stratégie politique à adopter dans les prochains mois.

L'électorat modéré, représenté notamment par les Clusters Centristes et Libéraux, est favorable à une alliance avec Renaissance, le Modem et Horizons lors des prochaines élections, tandis qu'une vaste proportion de l'électorat, plus « droite » , défend l'union avec le Rassemblement National et Reconquête. Cet attrait pour « l'union des droites » n'est pas surprenant, cet électorat votant aujourd'hui massivement en faveur du RN.

Enfin, une minorité non négligeable, représentée par 34% des électeurs LR, préfère opter pour une stratégie d'autonomie du parti visant à se présenter seul, sans alliance.

A l'issue du congrès des Républicains, Bruno Retailleau a été élu président du parti. Êtes-vous satisfait de ce résultat ?

■ Oui tout à fait ■ Oui, plutôt ■ Non, pas vraiment ■ Non, pas du tout ■ Sans opinion



A l'issue du congrès des Républicains, Bruno Retailleau a été élu président du parti. Êtes-vous satisfait de ce résultat ?

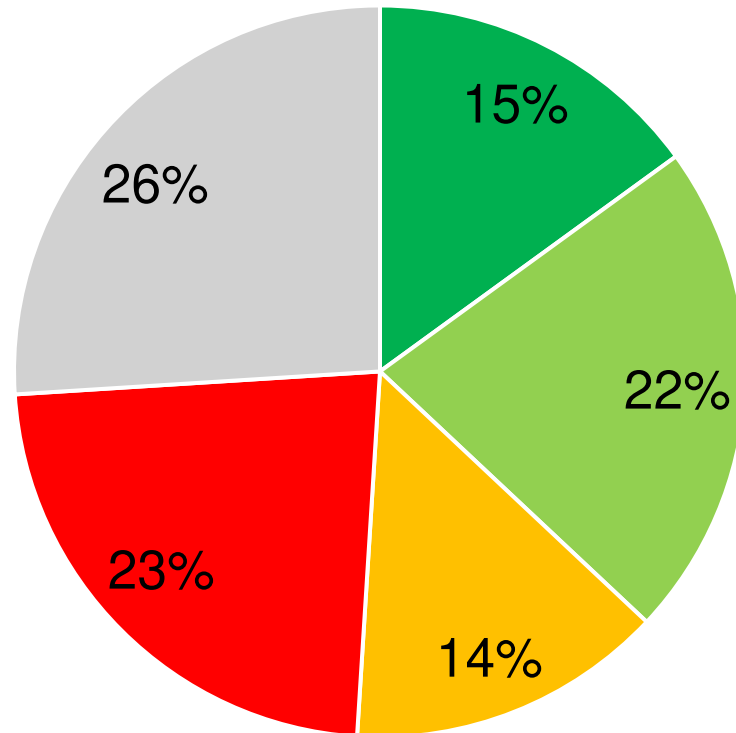
| Cluster | Oui tout à fait | Oui, plutôt | Non, pas vraiment | Non, pas du tout | Sans opinion | Oui | Non |
|----------------------|-----------------|-------------|-------------------|------------------|--------------|------------|------------|
| Multiculturalistes | 1% | 1% | 2% | 44% | 52% | 2% | 46% |
| Solidaires | 0% | 13% | 2% | 51% | 33% | 13% | 54% |
| Sociaux-démocrates | 2% | 20% | 13% | 16% | 48% | 23% | 29% |
| Sociaux-Républicains | 0% | 17% | 10% | 10% | 62% | 17% | 21% |
| Révoltés | 0% | 17% | 22% | 18% | 44% | 17% | 39% |
| Modérés | 25% | 19% | 11% | 5% | 40% | 44% | 16% |
| Apolitiques | 6% | 22% | 3% | 8% | 60% | 29% | 11% |
| Centristes | 8% | 51% | 3% | 4% | 33% | 59% | 8% |
| Libéraux | 40% | 32% | 1% | 6% | 22% | 72% | 6% |
| Conservateurs | 22% | 35% | 8% | 6% | 28% | 57% | 15% |
| Sociaux-Patriotes | 39% | 12% | 16% | 3% | 31% | 51% | 19% |
| Réfractaires | 10% | 36% | 1% | 32% | 21% | 46% | 33% |
| Autoritaires | 43% | 13% | 3% | 0% | 41% | 56% | 3% |
| Anti-Assistanat | 60% | 27% | 1% | 2% | 10% | 87% | 3% |
| Traditionalistes | 68% | 19% | 1% | 0% | 12% | 87% | 1% |
| Identitaires | 43% | 29% | 9% | 1% | 19% | 71% | 10% |
| Total général | 21% | 22% | 7% | 13% | 37% | 43% | 20% |

A l'issue du congrès des Républicains, Bruno Retailleau a été élu président du parti. Êtes-vous satisfait de ce résultat ?

| E24 | Oui tout à fait | Oui, plutôt | Non, pas vraiment | Non, pas du tout | Sans opinion | Oui | Non |
|----------------------|-----------------|-------------|-------------------|------------------|--------------|------------|------------|
| Abstention | 18% | 26% | 5% | 13% | 38% | 43% | 18% |
| LFI | 0% | 5% | 5% | 30% | 60% | 5% | 35% |
| EELV | 5% | 7% | 8% | 39% | 42% | 11% | 47% |
| PS/PP | 4% | 15% | 7% | 23% | 51% | 19% | 30% |
| Renaissance | 33% | 26% | 6% | 7% | 28% | 59% | 13% |
| LR | 64% | 22% | 7% | 1% | 7% | 86% | 7% |
| RN | 42% | 29% | 6% | 2% | 21% | 72% | 7% |
| REC | 44% | 40% | 3% | 2% | 11% | 84% | 5% |
| Total général | 21% | 22% | 7% | 13% | 37% | 43% | 20% |

Souhaitez-vous que Bruno Retailleau soit candidat lors de la prochaine élection présidentielle ?

■ Oui tout à fait ■ Oui, plutôt ■ Non, pas vraiment ■ Non, pas du tout ■ Sans opinion



Souhaitez-vous que Bruno Retailleau soit candidat lors de la prochaine élection présidentielle ?

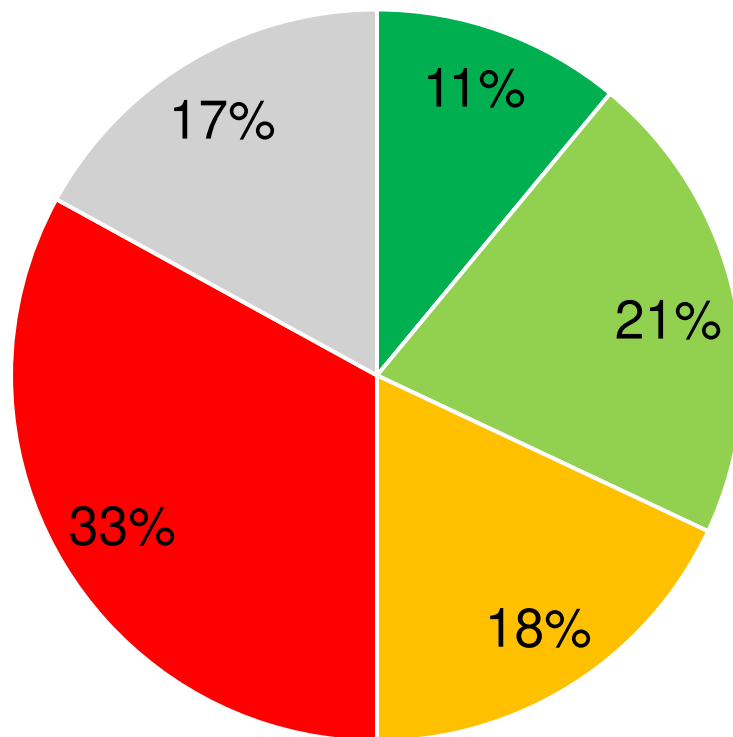
| Cluster | Oui tout à fait | Oui, plutôt | Non, pas vraiment | Non, pas du tout | Sans opinion | Oui | Non |
|----------------------|-----------------|-------------|-------------------|------------------|--------------|------------|------------|
| Multiculturalistes | 1% | 3% | 9% | 78% | 9% | 3% | 87% |
| Solidaires | 3% | 4% | 5% | 75% | 13% | 7% | 80% |
| Sociaux-démocrates | 2% | 6% | 23% | 40% | 29% | 8% | 63% |
| Sociaux-Républicains | 0% | 25% | 8% | 41% | 25% | 25% | 50% |
| Révoltés | 0% | 14% | 5% | 25% | 56% | 14% | 30% |
| Modérés | 10% | 22% | 13% | 7% | 48% | 32% | 20% |
| Apolitiques | 5% | 20% | 25% | 9% | 41% | 25% | 34% |
| Centristes | 6% | 27% | 31% | 6% | 30% | 33% | 36% |
| Libéraux | 26% | 36% | 19% | 6% | 14% | 62% | 24% |
| Conservateurs | 9% | 36% | 7% | 10% | 38% | 45% | 17% |
| Sociaux-Patriotes | 20% | 20% | 12% | 17% | 32% | 39% | 28% |
| Réfractaires | 9% | 32% | 12% | 35% | 13% | 40% | 47% |
| Autoritaires | 39% | 9% | 10% | 4% | 38% | 48% | 14% |
| Anti-Assistanat | 37% | 36% | 11% | 11% | 5% | 73% | 22% |
| Traditionalistes | 42% | 39% | 4% | 0% | 15% | 81% | 4% |
| Identitaires | 39% | 32% | 9% | 12% | 8% | 72% | 21% |
| Total général | 15% | 22% | 14% | 23% | 26% | 37% | 37% |

Souhaitez-vous que Bruno Retailleau soit candidat lors de la prochaine élection présidentielle ?

| E24 | Oui tout à fait | Oui, plutôt | Non, pas vraiment | Non, pas du tout | Sans opinion | Oui | Non |
|----------------------|-----------------|-------------|-------------------|------------------|--------------|------------|------------|
| Abstention | 13% | 21% | 10% | 20% | 35% | 34% | 31% |
| LFI | 0% | 11% | 12% | 53% | 24% | 11% | 65% |
| EELV | 4% | 0% | 15% | 65% | 16% | 4% | 80% |
| PS/PP | 2% | 10% | 15% | 46% | 27% | 12% | 61% |
| Renaissance | 20% | 26% | 21% | 12% | 21% | 46% | 33% |
| LR | 56% | 21% | 13% | 1% | 9% | 77% | 14% |
| RN | 27% | 39% | 14% | 8% | 12% | 66% | 22% |
| REC | 35% | 30% | 16% | 1% | 18% | 65% | 17% |
| Total général | 15% | 22% | 14% | 23% | 26% | 37% | 37% |

Pensez-vous que Bruno Retailleau ferait un bon président de la République ?

■ Oui tout à fait ■ Oui, plutôt ■ Non, pas vraiment ■ Non, pas du tout ■ Sans opinion



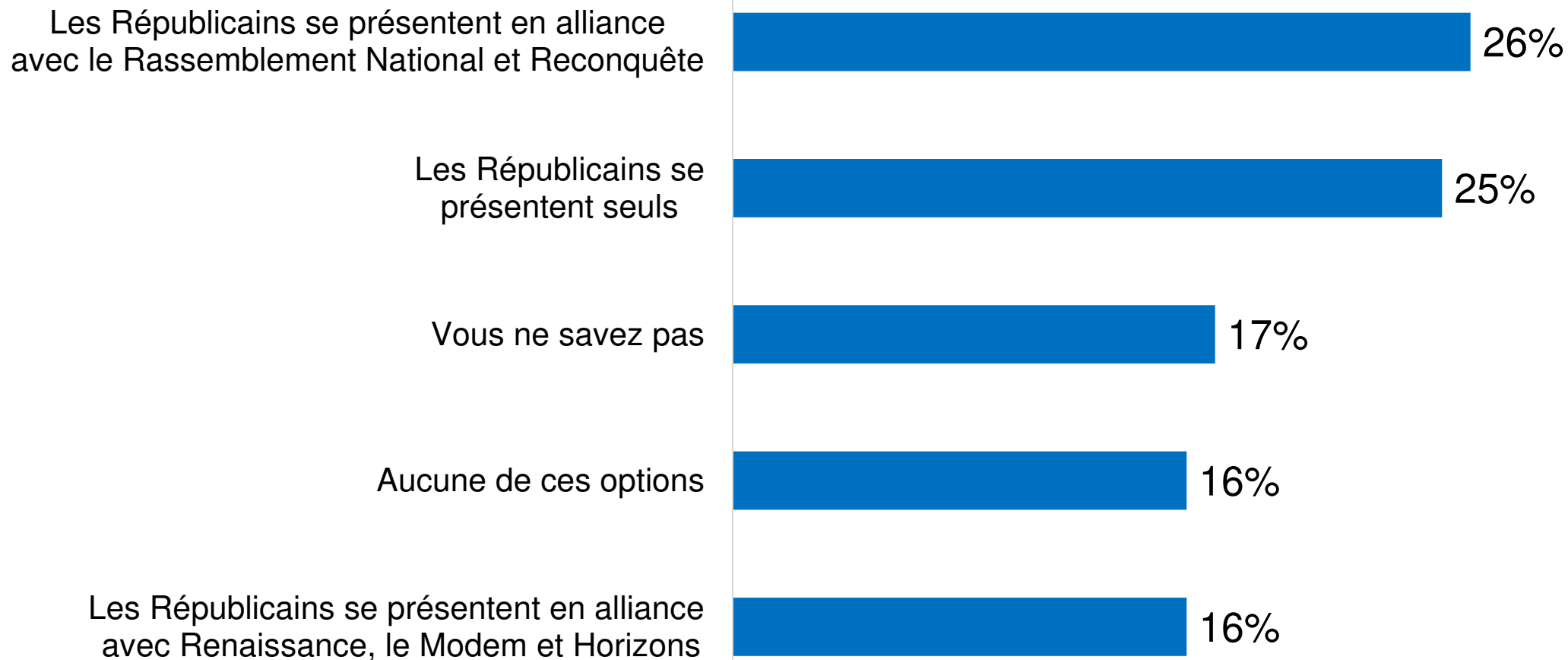
Pensez-vous que Bruno Retailleau ferait un bon président de la République ?

| Cluster | Oui tout à fait | Oui, plutôt | Non, pas vraiment | Non, pas du tout | Sans opinion | Oui | Non |
|----------------------|-----------------|-------------|-------------------|------------------|--------------|------------|------------|
| Multiculturalistes | 0% | 0% | 6% | 92% | 2% | 0% | 98% |
| Solidaires | 0% | 0% | 1% | 99% | 0% | 0% | 100% |
| Sociaux-démocrates | 1% | 1% | 28% | 53% | 17% | 2% | 81% |
| Sociaux-Républicains | 0% | 20% | 17% | 60% | 3% | 20% | 77% |
| Révoltés | 0% | 6% | 9% | 65% | 21% | 6% | 73% |
| Modérés | 8% | 20% | 25% | 10% | 37% | 28% | 35% |
| Apolitiques | 6% | 17% | 23% | 32% | 22% | 23% | 54% |
| Centristes | 10% | 11% | 38% | 15% | 26% | 21% | 53% |
| Libéraux | 8% | 49% | 21% | 1% | 22% | 56% | 22% |
| Conservateurs | 7% | 24% | 26% | 18% | 25% | 31% | 44% |
| Sociaux-Patriotes | 10% | 15% | 27% | 25% | 23% | 25% | 52% |
| Réfractaires | 6% | 32% | 19% | 33% | 10% | 38% | 52% |
| Autoritaires | 37% | 11% | 17% | 3% | 32% | 48% | 20% |
| Anti-Assistanat | 38% | 37% | 2% | 11% | 10% | 76% | 14% |
| Traditionalistes | 43% | 41% | 4% | 0% | 12% | 84% | 4% |
| Identitaires | 16% | 57% | 8% | 13% | 5% | 74% | 21% |
| Total général | 11% | 21% | 18% | 33% | 17% | 32% | 51% |

Pensez-vous que Bruno Retailleau ferait un bon président de la République ?

| E24 | Oui tout à fait | Oui, plutôt | Non, pas vraiment | Non, pas du tout | Sans opinion | Oui | Non |
|----------------------|-----------------|-------------|-------------------|------------------|--------------|------------|------------|
| Abstention | 6% | 19% | 18% | 32% | 24% | 25% | 51% |
| LFI | 0% | 2% | 5% | 93% | 1% | 2% | 98% |
| EELV | 2% | 2% | 6% | 86% | 4% | 4% | 91% |
| PS/PP | 2% | 6% | 21% | 58% | 13% | 7% | 80% |
| Renaissance | 13% | 27% | 25% | 22% | 14% | 40% | 47% |
| LR | 60% | 14% | 13% | 1% | 12% | 74% | 14% |
| RN | 31% | 36% | 15% | 8% | 11% | 66% | 23% |
| REC | 31% | 56% | 8% | 1% | 4% | 87% | 9% |
| Total général | 11% | 21% | 18% | 33% | 17% | 32% | 51% |

Aux prochaines élections, souhaitez-vous que :



Aux prochaines élections, souhaitez-vous que :

| Cluster | Les Républicains se présentent en alliance avec le Rassemblement National et Reconquête | Les Républicains se présentent seuls | Les Républicains se présentent en alliance avec Renaissance, le Modem et Horizons | Vous ne savez pas | Aucune de ces options |
|----------------------|---|--------------------------------------|---|-------------------|-----------------------|
| Multiculturalistes | 0% | 39% | 2% | 10% | 48% |
| Solidaires | 0% | 45% | 0% | 4% | 50% |
| Sociaux-démocrates | 4% | 36% | 32% | 15% | 13% |
| Sociaux-Républicains | 5% | 18% | 14% | 51% | 12% |
| Révoltés | 3% | 45% | 1% | 33% | 18% |
| Modérés | 2% | 24% | 23% | 39% | 12% |
| Apolitiques | 6% | 27% | 14% | 37% | 16% |
| Centristes | 6% | 19% | 54% | 14% | 8% |
| Libéraux | 3% | 37% | 56% | 2% | 1% |
| Conservateurs | 42% | 13% | 18% | 13% | 14% |
| Sociaux-Patriotes | 69% | 17% | 2% | 0% | 12% |
| Réfractaires | 42% | 22% | 3% | 2% | 30% |
| Autoritaires | 28% | 24% | 13% | 26% | 8% |
| Anti-Assistanat | 56% | 20% | 20% | 4% | 1% |
| Traditionalistes | 73% | 15% | 6% | 3% | 3% |
| Identitaires | 72% | 10% | 0% | 9% | 9% |
| Total général | 26% | 25% | 16% | 17% | 16% |


Aux prochaines élections, souhaitez-vous que :

| E24 | Les Républicains se présentent en alliance avec le Rassemblement National et Reconquête | Les Républicains se présentent seuls | Les Républicains se présentent en alliance avec Renaissance, le Modem et Horizons | Vous ne savez pas | Aucune de ces options |
|----------------------|---|--------------------------------------|---|-------------------|-----------------------|
| Abstention | 19% | 21% | 15% | 25% | 21% |
| LFI | 1% | 55% | 0% | 9% | 35% |
| EELV | 15% | 41% | 4% | 20% | 21% |
| PS/PP | 4% | 39% | 15% | 20% | 22% |
| Renaissance | 1% | 24% | 56% | 11% | 8% |
| LR | 36% | 34% | 25% | 4% | 2% |
| RN | 72% | 15% | 2% | 6% | 4% |
| REC | 79% | 14% | 0% | 3% | 4% |
| Total général | 26% | 25% | 16% | 17% | 16% |

Cluster **17** MÉTHODOLOGIE



Étude réalisée par Cluster17 sur un échantillon de 1 000 personnes âgées de 18 ans et plus représentatives de la population française.



L'échantillon est réalisé selon la méthode des quotas, au regard des critères d'âge, de sexe, de catégories socioprofessionnelles, de taille de communes et de régions de résidence.



Questionnaires auto-administrés en ligne. Interviews réalisées du 18 au 19 mai 2025 (toutes les interviews ont eu lieu après l'annonce de la victoire de Bruno Retailleau au congrès LR)

L'identité de Cluster17 est la **rigueur scientifique**. Fondé par des universitaires et spécialistes de l'opinion, nous avons à cœur de produire **des données de qualité**. Cluster17 est le résultat d'un travail en recherche et développement de plusieurs années qui a permis de créer un outil de sondages **performant** et une **méthode d'analyse innovante** testée auprès de dizaines de milliers de personnes sur l'ensemble du territoire. Cette approche repose sur une segmentation inédite de la société française en 16 groupes homogènes : les Clusters.



Fort de ce travail, Cluster17 s'est hissé **sur le podium des meilleurs sondeurs** à chaque élection depuis sa création en 2022.



[Cliquez pour retrouver nos performances](#)





NOS 7 ENGAGEMENTS

- 1 Cluster 17 s'engage à appliquer les codes et les techniques des Etudes de marché et d'Opinion. Elle répond aux règles déontologiques des spécialistes des sondages et protège les droits de ses panélistes.
- 2 Cluster 17 s'engage à appliquer les lois applicables en matière de protection de données personnelles. Elle a désigné en son sein un DPO (Data Protection Officer) et a mis en place un PIA (Privacy Impact Assessment) pour être constamment en conformité avec le Règlement Général sur la Protection de Données (RGPD). Pour plus de renseignements sur notre politique de protection de données:
<https://cluster17.com/politique-de-protection-des-donnees/>
- 3 Sauf engagement contractuel spécifique, la durée de conservation des données personnelles dans le cadre d'un sondage est de 36 mois pour les enquêtes récurrentes et de 24 mois pour les enquêtes ad hoc.

- 4 Cluster 17 s'engage à des procédures de contrôle qualité à chaque étape d'une étude :
 - Le questionnaire est rédigé en tenant compte des standards et normes professionnelles, il est rédigé et relu par le directeur des études puis envoyé au client pour validation finale.
 - La programmation du questionnaire est testée par au moins trois personnes différentes avant son envoi.
- 5 Cluster 17 s'impose des règles très strictes pour choisir ses panélistes et effectuer le tirage aléatoire des personnes qui constitueront son échantillon pour un sondage donné : taux de sollicitation, taux de réponse, tirage aléatoire...

- 6 Cluster 17 suit le terrain et la collecte de manière rigoureuse (lien unique, taux de participation, durée des réponses, comportement des répondants, contrôle des adresses IP des répondants, suivi des comportements des panélistes, cohérence des réponses,...).
- 7 Cluster 17 analyse les résultats en appliquant les méthodes statistiques en vigueur. Les résultats bruts sont systématiquement contrôlés et leur cohérence interrogée. Les résultats pondérés sont systématiquement contrôlés par au moins deux personnes qualifiées dont un quantitatifiste confirmé.

Cluster 17



contact@cluster17.com

jean-yves.dormagen@cluster17.com