

Cluster **17**

Le Point

SONDAGE

Le regard des Français sur la condamnation
de Marine Le Pen

1^{er} au 2 avril 2025

Echantillon : 1 231 personnes

LES CLUSTERS

Cluster 1 Les Multiculturalistes

Représentant 7% de la population française, ils sont majoritairement jeunes et très diplômés. Ils sont nombreux à travailler dans l'éducation, la culture, la fonction publique et se distinguent par leur « ultra » progressisme sur le plan sociétal. Très écolos, ils sont en faveur d'une rupture avec l'économie de marché.

Cluster 2 Les Solidaires

Les Solidaires représentent 7 % de la population et défendent une société égalitaire centrée sur la justice sociale et les services publics. Relativement jeunes, issus de milieux variés, ils prônent des politiques redistributives fortes, une rupture avec le système économique actuel et une transition écologique soucieuse de la justice sociale.

Cluster 5 Les Révoltés

Les Révoltés, représentant 4 % de la population française, incarnent une défiance profonde envers les « élites » et les institutions, exprimant leur sentiment d'être les « perdants » d'un système qu'il conteste politiquement comme économiquement. Majoritairement jeunes et appartenant aux classes populaires, ils défendent fermement la justice sociale, les droits des salariés et le secteur public.

Cluster 3 Les Sociaux-Démocrates

Les Sociaux-Démocrates représentent 10 % de la population et incarnent un progressisme modéré, conciliant protection sociale et modernisation. Sensibles aux enjeux écologiques et européens, ils prônent des réformes progressives plus que la rupture, tout en défendant un État-providence fort et une Europe plus solidaire.

Cluster 6 Les Modérés

Les Modérés représentent 5 % de la population française et incarnent une quête d'équilibre et de compromis face à la polarisation du paysage politique. Défenseurs du « pragmatisme » économique, ils défendent des politiques ciblées et un progressisme mesuré. Favorables à une Europe puissante et à des réformes progressives, ils privilégient des solutions modérées et prudentes

Cluster 4 Les Sociaux-Républicains

Les Sociaux-Républicains représentent 6 % de la population française, combinent un fort attachement aux institutions républicaines avec une vision solidaire et redistributive. Défenseurs d'un service public fort, ils valorisent la place de l'Etat dont il souhaite renforcer la place dans l'économie.

Cluster 7 Les Apolitiques

Les Apolitiques, représentant 8 % de la population française, se distinguent par leur rejet des clivages idéologiques et leur pragmatisme centré sur les préoccupations quotidiennes. Modestes économiquement et très faiblement politisés, ils manifestent un rejet du « système » politique duquel ils s'abstiennent régulièrement



Cluster 8

Les Centristes

Représentant 6% de la population française, ce sont majoritairement des diplômés aisés avec un patrimoine économique important. Occupant souvent des postes de cadres supérieurs ou professions libérales, ils sont modérés, refusant bien souvent les « clivages », très pro-européens et économiquement libéraux. On peut dire des Centristes qu'ils appartiennent à « la France qui va bien ».



Cluster 11

Les Sociaux-Patriotes

Les Sociaux-Patriotes représentant environ 5 % de la population française. Ils font partie des plus défiants à l'égard de l'immigration, de l'écologie, de l'UE et sont favorables à davantage de frontières et de sécurité. Hostiles aux aides sociales, ils n'en sont pas moins favorables aux services publics et aux droits des salariés.



Cluster 14

Les Anti-Assistanat

Les Anti-Assistanat, représentant environ 6 % de la population française, prônent une société fondée sur la responsabilisation individuelle et le « mérite ». Rejetant fermement les aides sociales perçues comme coûteuses ou inefficaces, ils plaident pour un modèle économique libéral, marqué par une méfiance envers l'État-providence. Pro-frontières et pro-sécurité, ils ne prônent pas une rupture franche avec le système.



Cluster 9

Les Libéraux

Les Libéraux, représentant 5 % de la population française, se distinguent par leur profil socio-économique privilégié et leur forte adhésion à une économie libérale et au projet européen. Majoritairement diplômés et aisés, ils valorisent le mérite et l'innovation, prônent une intégration européenne renforcée.



Cluster 12

Les Réfractaires

Les Réfractaires, représentant environ 6 % de la population française, se distinguent par une opposition résolue aux « élites » et aux institutions perçues comme déconnectées des réalités populaires. Majoritairement issus des classes populaires, ce groupe exprime un attachement à « l'identité nationale », une défiance forte à l'égard de l'immigration et de l'UE.



Cluster 15

Les Traditionalistes

Représentant environ 6 % de la population française, les Traditionalistes s'ancrent dans une vision conservatrice de la société, centrée sur la famille, la religion et l'autorité. Ils défendent fermement les valeurs chrétiennes, s'opposant aux évolutions sociétales perçues comme menaçantes, telles que le multiculturalisme ou les droits des minorités sexuelles.



Cluster 10

Les Conservateurs

Les Conservateurs représentant 5 % de la population française, incarnent une défense affirmée des valeurs traditionnelles, de l'autorité et de la stabilité économique comme politique. Soucieux de préserver « l'ordre », ils rejettent les bouleversements perçus comme menaçants.



Cluster 13

Les Autoritaires

Les Autoritaires, représentent environ 8 % de la population française, ils prônent un retour à « l'autorité » pour enrayer le « déclin français » qu'ils regrettent. Majoritairement âgés et peu diplômés, ils se positionnent en faveur d'un Etat fort sur le régalien et soutiennent des mesures autoritaires radicales comme le retour à la peine de mort.



Cluster 16

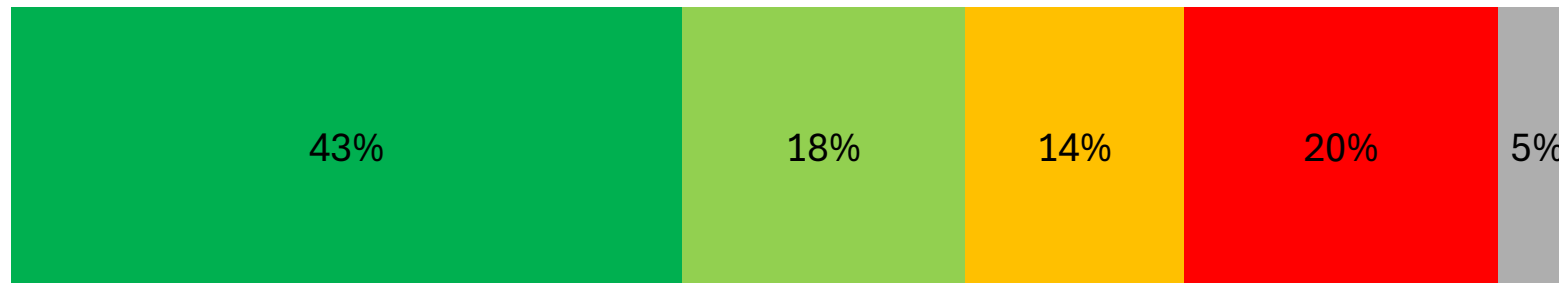
Les Identitaires

Les Identitaires, représentant environ 9 % de la population française, incarnent une droite nationaliste déterminée à préserver une identité culturelle et religieuse perçue comme menacée. Les Identitaires prônent des mesures drastiques en matière sécuritaire et migratoire, tout en exprimant une opposition frontale aux politiques écologiques jugées excessivement contraignantes.

CONDAMNATION MARINE LE PEN

Marine Le Pen a été condamnée à quatre ans de prison dont deux années fermes et cinq ans d'inéligibilité avec application immédiate pour détournement de fonds publics dans l'affaire des assistants européens du Rassemblement National. Diriez-vous que cette condamnation est :

■ Tout à fait justifiée ■ Plutôt justifiée ■ Plutôt injustifiée ■ Tout à fait injustifiée ■ Vous ne savez pas



CONDAMNATION MARINE LE PEN

Marine Le Pen a été condamnée à quatre ans de prison dont deux années fermes et cinq ans d'inéligibilité avec application immédiate pour détournement de fonds publics dans l'affaire des assistants européens du Rassemblement National. Diriez-vous que cette condamnation est :

Cluster	Tout à fait justifiée	Plutôt justifiée	Plutôt injustifiée	Tout à fait injustifiée	Vous ne savez pas	Justifiée	Injustifiée
Multiculturalistes	92%	6%	0%	0%	2%	98%	0%
Solidaires	82%	17%	0%	0%	1%	99%	0%
Sociaux-Démocrates	85%	9%	3%	0%	3%	94%	3%
Sociaux-Républicains	67%	28%	3%	0%	2%	95%	3%
Révoltés	49%	35%	11%	5%	0%	84%	16%
Modérés	72%	26%	2%	0%	0%	98%	2%
Apolitiques	24%	30%	27%	10%	9%	54%	37%
Centristes	51%	29%	11%	5%	4%	79%	16%
Libéraux	56%	29%	4%	8%	3%	85%	12%
Conservateurs	15%	22%	35%	21%	7%	37%	56%
Sociaux-Patriotes	8%	12%	24%	49%	7%	20%	72%
Réfractaires	11%	12%	22%	46%	9%	23%	68%
Autoritaires	6%	14%	28%	41%	11%	20%	69%
Anti-Assistanat	12%	20%	27%	38%	3%	32%	65%
Traditionalistes	6%	20%	28%	39%	6%	26%	68%
Identitaires	2%	13%	19%	63%	3%	15%	82%
Total général	43%	18%	14%	20%	5%	61%	34%

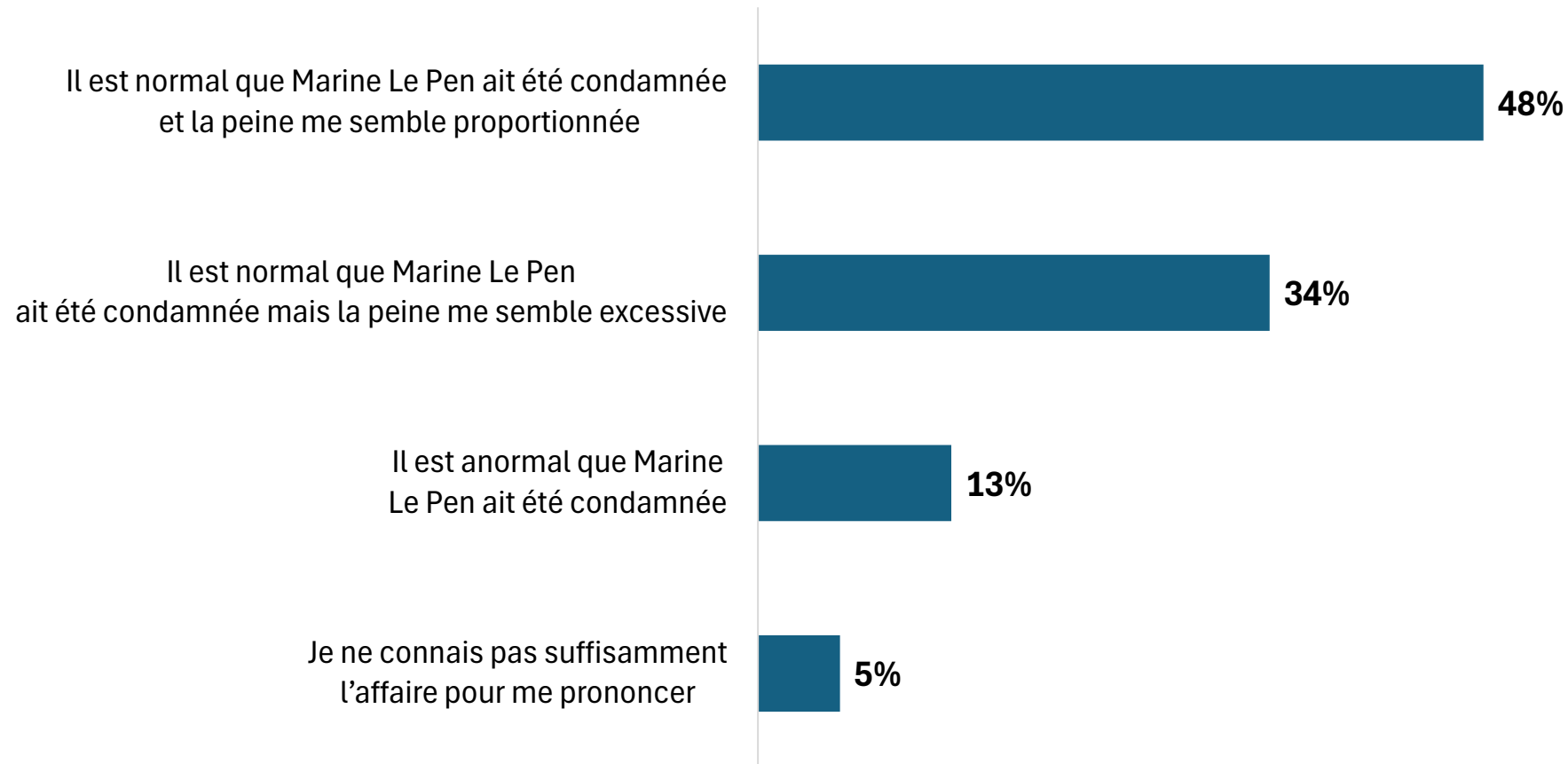
CONDAMNATION MARINE LE PEN

Marine Le Pen a été condamnée à quatre ans de prison dont deux années fermes et cinq ans d'inéligibilité avec application immédiate pour détournement de fonds publics dans l'affaire des assistants européens du Rassemblement National. Diriez-vous que cette condamnation est :

E24	Tout à fait justifiée	Plutôt justifiée	Plutôt injustifiée	Tout à fait injustifiée	Vous ne savez pas	Justifiée	Injustifiée
LFI	89%	9%	0%	0%	2%	98%	0%
EELV	81%	13%	1%	0%	4%	95%	1%
PS/PP	77%	14%	5%	1%	3%	91%	6%
Renaissance	63%	28%	5%	2%	2%	92%	7%
LR	17%	24%	29%	20%	9%	41%	50%
RN	2%	10%	27%	54%	6%	13%	82%
REC	4%	7%	20%	65%	4%	10%	86%
Abstention	35%	29%	17%	12%	7%	64%	29%
Présidentielle 2022							
Jean-Luc Mélenchon	81%	13%	1%	2%	3%	94%	3%
Yannick Jadot	69%	21%	10%	0%	0%	90%	10%
Emmanuel Macron	59%	27%	9%	4%	2%	85%	12%
Valérie Pécresse	16%	18%	33%	23%	10%	34%	56%
Marine Le Pen	2%	9%	26%	55%	7%	12%	81%
Eric Zemmour	3%	10%	21%	64%	2%	13%	85%
Abstention/Blanc/Nul	32%	23%	21%	13%	11%	55%	34%
Total général	43%	18%	14%	20%	5%	61%	34%

CONDAMNATION MARINE LE PEN

De laquelle des affirmations suivantes vous sentez-vous le plus proche ?



CONDAMNATION MARINE LE PEN

De laquelle des affirmations suivantes vous sentez-vous le plus proche ?

Cluster	Il est normal que Marine Le Pen ait été condamnée et la peine me semble proportionnée	Il est normal que Marine Le Pen ait été condamnée mais la peine me semble excessive	Il est anormal que Marine Le Pen ait été condamnée	Je ne connais pas suffisamment l'affaire pour me prononcer
Multiculturalistes	95%	1%	1%	4%
Solidaires	90%	8%	2%	0%
Sociaux-Démocrates	87%	9%	1%	4%
Sociaux-Républicains	81%	14%	3%	2%
Révoltés	70%	17%	5%	8%
Modérés	81%	16%	0%	2%
Apolitiques	30%	48%	10%	12%
Centristes	54%	40%	2%	3%
Libéraux	62%	31%	1%	6%
Conservateurs	20%	54%	21%	5%
Sociaux-Patriotes	13%	42%	37%	8%
Réfractaires	13%	49%	31%	7%
Autoritaires	10%	54%	22%	14%
Anti-Assistanat	13%	62%	21%	4%
Traditionalistes	9%	72%	11%	8%
Identitaires	3%	49%	43%	5%
Total général	48%	34%	13%	5%

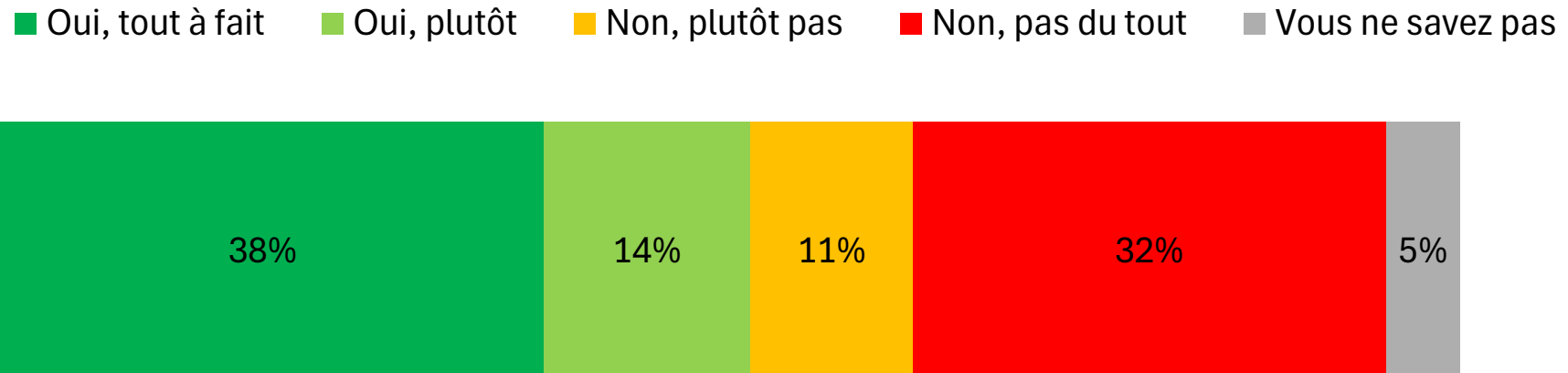
CONDAMNATION MARINE LE PEN

De laquelle des affirmations suivantes vous sentez-vous le plus proche ?

E24	Il est normal que Marine Le Pen ait été condamnée et la peine me semble proportionnée	Il est normal que Marine Le Pen ait été condamnée mais la peine me semble excessive	Il est anormal que Marine Le Pen ait été condamnée	Je ne connais pas suffisamment l'affaire pour me prononcer
LFI	91%	5%	2%	1%
EELV	86%	9%	0%	5%
PS/PP	81%	16%	1%	3%
Renaissance	68%	26%	2%	4%
LR	22%	64%	7%	7%
RN	4%	54%	35%	7%
REC	5%	54%	34%	7%
Abstention	46%	32%	12%	11%
Présidentielle 2022				
Jean-Luc Mélenchon	85%	9%	3%	3%
Yannick Jadot	80%	20%	0%	0%
Emmanuel Macron	65%	29%	3%	3%
Valérie Pécresse	21%	67%	3%	9%
Marine Le Pen	3%	49%	39%	9%
Eric Zemmour	4%	55%	33%	8%
Abstention/Blanc/Nul	42%	36%	10%	12%
Total général	48%	34%	13%	5%

CONDAMNATION MARINE LE PEN

Trouvez-vous normal que Marine Le Pen ait l'interdiction de se présenter à la prochaine élection présidentielle ?



CONDAMNATION MARINE LE PEN

Trouvez-vous normal que Marine Le Pen ait l'interdiction de se présenter à la prochaine élection présidentielle ?

Cluster	Oui, tout à fait	Oui, plutôt	Non, plutôt pas	Non, pas du tout	Vous ne savez pas	Oui	Non
Multiculturalistes	83%	12%	0%	2%	4%	95%	2%
Solidaires	70%	14%	9%	3%	4%	85%	11%
Sociaux-Démocrates	64%	21%	7%	2%	5%	85%	9%
Sociaux-Républicains	56%	27%	7%	7%	3%	83%	14%
Révoltés	52%	13%	10%	19%	6%	65%	28%
Modérés	59%	25%	7%	4%	5%	84%	11%
Apolitiques	24%	11%	24%	32%	9%	35%	56%
Centristes	39%	20%	22%	14%	4%	59%	36%
Libéraux	39%	27%	16%	16%	1%	66%	32%
Conservateurs	19%	8%	22%	41%	10%	27%	63%
Sociaux-Patriotes	15%	6%	11%	60%	8%	21%	71%
Réfractaires	10%	5%	15%	64%	6%	15%	79%
Autoritaires	7%	13%	10%	63%	7%	20%	73%
Anti-Assistanat	11%	8%	15%	63%	4%	19%	77%
Traditionalistes	10%	8%	13%	65%	4%	18%	78%
Identitaires	5%	3%	10%	81%	1%	9%	90%
Total général	38%	14%	11%	32%	5%	52%	43%

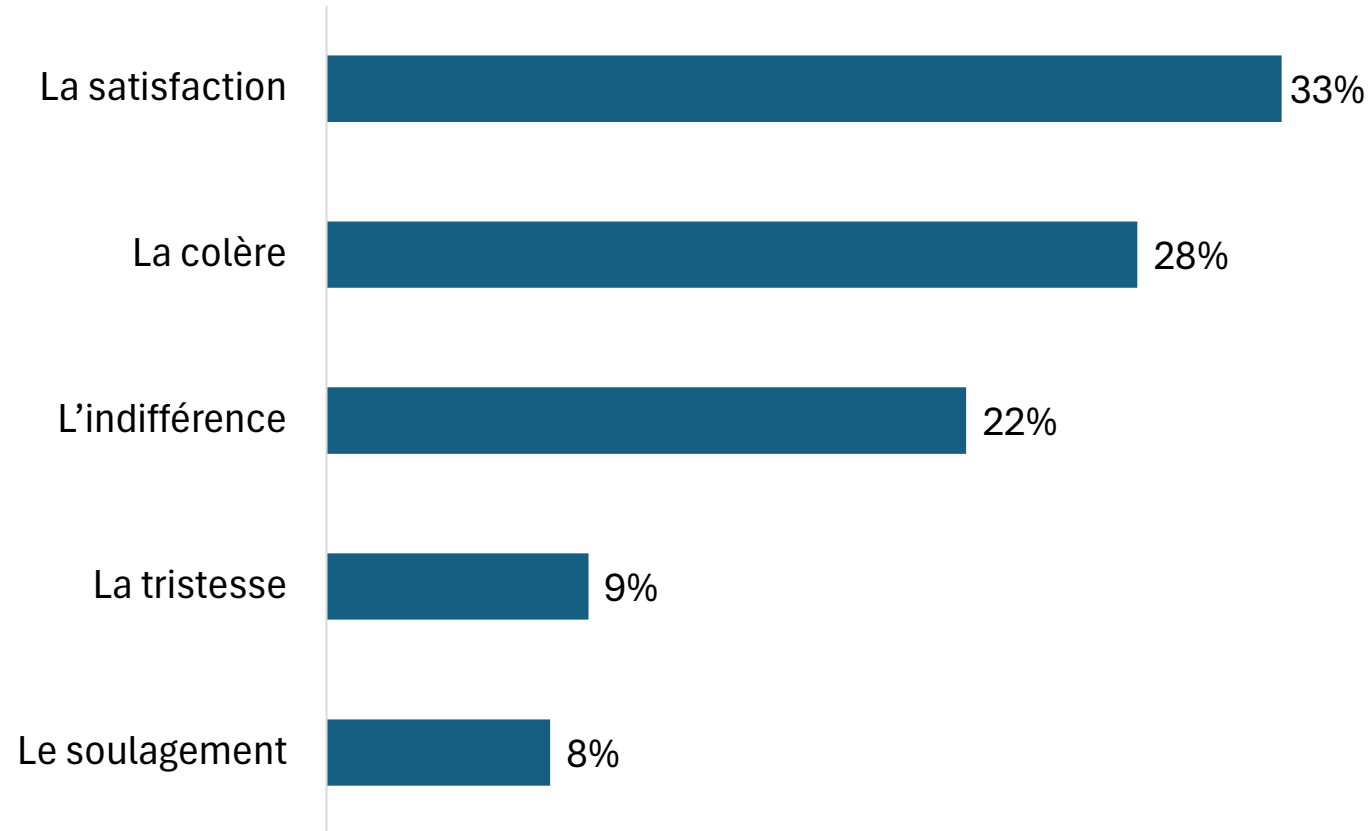
CONDAMNATION MARINE LE PEN

Trouvez-vous normal que Marine Le Pen ait l'interdiction de se présenter à la prochaine élection présidentielle ?

E24	Oui, tout à fait	Oui, plutôt	Non, plutôt pas	Non, pas du tout	Vous ne savez pas	Oui	Non
LFI	77%	12%	5%	3%	3%	89%	8%
EELV	70%	17%	3%	5%	5%	87%	8%
PS/PP	61%	19%	10%	6%	4%	80%	16%
Renaissance	47%	27%	14%	8%	5%	74%	22%
LR	18%	13%	20%	42%	7%	31%	62%
RN	6%	4%	11%	76%	4%	10%	86%
REC	6%	4%	5%	80%	4%	10%	86%
Abstention	32%	13%	12%	31%	11%	45%	43%
Présidentielle 2022							
Jean-Luc Mélenchon	71%	14%	5%	6%	4%	85%	11%
Yannick Jadot	60%	20%	8%	8%	4%	80%	16%
Emmanuel Macron	45%	24%	14%	14%	4%	69%	27%
Valérie Pécresse	18%	10%	21%	45%	6%	28%	66%
Marine Le Pen	6%	3%	11%	76%	4%	9%	87%
Eric Zemmour	6%	2%	8%	78%	5%	8%	87%
Abstention/Blanc/Nul	33%	10%	13%	31%	13%	43%	44%
Total général	38%	14%	11%	32%	5%	52%	43%

CONDAMNATION MARINE LE PEN

Parmi les sentiments suivants, lequel correspond le mieux à ce que vous ressentez vis-à-vis de la condamnation de Marine Le Pen ?



CONDAMNATION MARINE LE PEN

Parmi les sentiments suivants, lequel correspond le mieux à ce que vous ressentez vis-à-vis de la condamnation de Marine Le Pen ?

Cluster	La satisfaction	Le soulagement	L'indifférence	La tristesse	La colère
Multiculturalistes	74%	15%	11%	0%	0%
Solidaires	71%	11%	18%	0%	0%
Sociaux-Démocrates	70%	11%	18%	0%	1%
Sociaux-Républicains	43%	17%	28%	6%	6%
Révoltés	20%	5%	63%	2%	9%
Modérés	54%	18%	26%	2%	0%
Apolitiques	25%	2%	37%	24%	13%
Centristes	37%	12%	34%	7%	10%
Libéraux	38%	11%	33%	7%	11%
Conservateurs	16%	3%	30%	10%	41%
Sociaux-Patriotes	3%	0%	17%	23%	56%
Réfractaires	4%	2%	17%	19%	58%
Autoritaires	3%	4%	18%	20%	54%
Anti-Assistanat	4%	4%	27%	13%	52%
Traditionalistes	3%	2%	20%	19%	57%
Identitaires	2%	1%	8%	6%	83%
Total général	33%	8%	22%	9%	28%

CONDAMNATION MARINE LE PEN

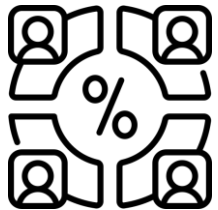
Parmi les sentiments suivants, lequel correspond le mieux à ce que vous ressentez vis-à-vis de la condamnation de Marine Le Pen ?

E24	La satisfaction	Le soulagement	L'indifférence	La tristesse	La colère
LFI	69%	12%	18%	1%	1%
EELV	70%	11%	18%	1%	0%
PS/PP	58%	15%	22%	4%	1%
Renaissance	49%	10%	32%	4%	5%
LR	9%	8%	33%	21%	29%
RN	2%	0%	6%	18%	73%
REC	3%	3%	8%	9%	77%
Abstention	23%	6%	44%	7%	21%
Présidentielle 2022					
Jean-Luc Mélenchon	65%	13%	19%	1%	2%
Yannick Jadot	68%	13%	19%	0%	0%
Emmanuel Macron	43%	11%	31%	6%	9%
Valérie Pécresse	14%	3%	33%	17%	33%
Marine Le Pen	2%	0%	5%	18%	75%
Eric Zemmour	2%	2%	8%	16%	72%
Abstention/Blanc/Nul	22%	3%	45%	10%	20%
Total général	33%	8%	22%	9%	28%

Cluster **17** MÉTHODOLOGIE



Étude réalisée par Cluster17 pour Le Point sur un échantillon de 1 231 personnes représentatives de la population.



L'échantillon est réalisé selon la méthode des quotas, au regard des critères d'âge, de sexe, de catégories socioprofessionnelles, de taille de communes et de régions de résidence.



Questionnaires auto-administrés en ligne. Interviews réalisées les 1^{er} et 2 avril 2025.

L'identité de Cluster17 est la **rigueur scientifique**. Fondé par des universitaires et spécialistes de l'opinion, nous avons à cœur de produire **des données de qualité**. Cluster17 est le résultat d'un travail en recherche et développement de plusieurs années qui a permis de créer un outil de sondages **performant** et une **méthode d'analyse innovante** testée auprès de dizaines de milliers de personnes sur l'ensemble du territoire. Cette approche repose sur une segmentation inédite de la société française en 16 groupes homogènes : **les Clusters**.



Fort de ce travail, Cluster17 s'est hissé **sur le podium des meilleurs sondeurs** à chaque élection depuis sa création en 2022.



[Cliquez pour retrouver nos performances](#)





NOS 7 ENGAGEMENTS

- 1 Cluster 17 s'engage à appliquer les codes et les techniques des Etudes de marché et d'Opinion. Elle répond aux règles déontologiques des spécialistes des sondages et protège les droits de ses panélistes.
- 2 Cluster 17 s'engage à appliquer les lois applicables en matière de protection de données personnelles. Elle a désigné en son sein un DPO (Data Protection Officer) et a mis en place un PIA (Privacy Impact Assessment) pour être constamment en conformité avec le Règlement Général sur la Protection de Données (RGPD). Pour plus de renseignements sur notre politique de protection de données:
<https://cluster17.com/politique-de-protection-des-donnees/>
- 3 Sauf engagement contractuel spécifique, la durée de conservation des données personnelles dans le cadre d'un sondage est de 36 mois pour les enquêtes récurrentes et de 24 mois pour les enquêtes ad hoc.

- 4 Cluster 17 s'engage à des procédures de contrôle qualité à chaque étape d'une étude :
 - Le questionnaire est rédigé en tenant compte des standards et normes professionnelles, il est rédigé et relu par le directeur des études puis envoyé au client pour validation finale.
 - La programmation du questionnaire est testée par au moins trois personnes différentes avant son envoi.
- 5 Cluster 17 s'impose des règles très strictes pour choisir ses panélistes et effectuer le tirage aléatoire des personnes qui constitueront son échantillon pour un sondage donné : taux de sollicitation, taux de réponse, tirage aléatoire...

- 6 Cluster 17 suit le terrain et la collecte de manière rigoureuse (lien unique, taux de participation, durée des réponses, comportement des répondants, contrôle des adresses IP des répondants, suivi des comportements des panélistes, cohérence des réponses,...).
- 7 Cluster 17 analyse les résultats en appliquant les méthodes statistiques en vigueur. Les résultats bruts sont systématiquement contrôlés et leur cohérence interrogée. Les résultats pondérés sont systématiquement contrôlés par au moins deux personnes qualifiées dont un quantitatifiste confirmé.

Cluster 17



contact@cluster17.com

jean-yves.dormagen@cluster17.com