

Cluster **17**

Le Point

SONDAGE

La société civile a-t-elle un avenir politique ?

9 au 11 avril 2024

Echantillon : 1 810 personnes

MÉTHODOLOGIE

Étude réalisée par Cluster17 pour *Le Point* auprès d'un échantillon de 1 810 personnes représentatif de la population française âgée de 18 ans et plus.

L'échantillon est réalisé selon la méthode des quotas, au regard des critères de sexe, d'âge, de catégorie socioprofessionnelle, du type de communes et des régions de résidence.

Questionnaire auto-administré en ligne.

Interviews réalisées du 9 au 11 avril 2024.




MÉTHODOLOGIE

Aucune reprise de ce sondage ne peut être faite sans précision de la mention relative aux marges d'erreur. En cas de reprise de ce sondage, merci de mentionner le nom de [Cluster17](#).

Marges d'erreur appliquées aux résultats

Pour un pourcentage de	5%	10%	20%	30%	40%	50%	60%	70%	80%	90%	95%
1 810 personnes	1,0	1,4	1,9	2,1	2,3	2,3	2,3	2,1	1,9	1,4	1,0



LES CLUSTERS



Cluster 1

Les Multiculturalistes

Représentant 7% de la population française, ils sont diplômés et souvent de classe moyenne inférieure. Ils sont nombreux à travailler dans l'éducation, la culture et les arts, et se distinguent par leur « ultra » progressisme sur le plan sociétal. Très écolos, ils sont en faveur d'une rupture avec l'économie de marché.



Cluster 2

Les Sociaux-Démocrates

Représentant 5% de la population française, ils font partie des plus diplômés et aisés. Ils occupent très souvent des postes à responsabilité. Universalistes, modérés, et favorables à la redistribution, ils sont également très européens et écologistes même si leur aisance financière les rend rétifs à la sobriété. Ils ont un système de valeurs qui les conduit à s'opposer avec vigueur aux « populismes ».



Cluster 5

Les Centristes

Représentant 7% de la population française, ce sont majoritairement des diplômés aisés avec un patrimoine économique important. Occupant souvent des postes de cadres supérieurs ou professions libérales, ils sont modérés, pro-européens et économiquement libéraux. On peut dire des Centristes qu'ils appartiennent à « la France qui va bien ».



Cluster 3

Les Progressistes

Représentent 5% de la population française et sont majoritairement composés de jeunes diplômés, optimistes et économiquement stables. Ils sont favorables au multiculturalisme, à l'accueil des migrants et aux droits des minorités. Sensibles à l'écologie et pro-UE, ils sont en faveur d'une « économie verte », conciliant marché et écologie.



Cluster 6

Les Révoltés

Ils représentent 3% de la population. Les Révoltés comportent une majorité de jeunes, de femmes et une forte proportion de personnes issues de l'immigration. Ils appartiennent dans leur immense majorité aux classes populaires et sont politiquement radicaux, favorables aux mesures sociales. Chroniquement abstentionnistes, ils sont très éloignés du débat public et de la sphère politique dont ils se méfient.



Cluster 4

Les Solidaires

Représentent 5% de la population française, sont des fonctionnaires d'âge moyen. Souvent issus de milieux populaires et modestes, ils résident principalement en dehors des grandes villes. Ils sont économiquement anti-libéraux et sont pour une rupture franche avec le « système » économique et politique.



Cluster 7

Les Apolitiques

Représentant 7% de la population française, c'est un groupe qui rassemble une large proportion de classe moyenne inférieure et vivant dans des petites villes. Structurellement abstentionnistes, ils sont très dépolitisés. Leur peu d'intérêt pour la chose publique les conduit à une forme de « déagisme passif » peu revendicatif.

Cluster 8 **Les Sociaux-Républicains**

Représentant 6% de la population française, ce sont majoritairement des personnes âgées de classe moyenne, vivant en milieu rural. Ils sont modérément conservateurs, pro-européens, et soutiennent une politique économique sociale. Ils correspondent à ce qu'on pourrait appeler le « Français moyen ».

Cluster 11 **Les Libéraux**

Représentant 6% de la population française, ce sont majoritairement des hommes âgés, aisés, hautement diplômés, souvent retraités ou cadres, avec un fort patrimoine économique. Ils sont chrétiens, conservateurs sur les questions culturelles et identitaires, et adoptent des positions libérales en économie. Ils perçoivent majoritairement l'écologie comme étant punitive et contraire aux libertés individuelles.

Cluster 14 **Les Sociaux-Patriotes**

Représentant 8% de la population française, ce sont des travailleurs actifs, majoritairement ouvriers et employés, à revenus modestes, souvent non imposables. Ils font partie des plus hostiles à l'immigration, à l'écologie et sont favorables à davantage de frontières et de sécurité. Hostiles aux aides sociales, ils n'en sont pas moins favorables aux services publics et aux droits des salariés. Ils font partie des plus sceptiques sur les causes du changement climatique.

Cluster 9 **Les Éclectiques**

Représentant 5% de la population française, ils forment un groupe sociologiquement diversifié sans caractéristiques distinctives majeures. Ils ont des opinions affirmées et parfois contradictoires, combinant des éléments pro-européens, pro-frontières, anti-assistanat, et écologistes.

Cluster 12 **Les Réfractaires**

Représentant 7% de la population française, ce sont majoritairement des femmes en situation économique précaire et peu diplômées, occupant des emplois peu rémunérés. Peu politisés, Les Réfractaires sont très en colère contre les « élites », le « système » dont ils sont en effet les perdants, au vu de leur situation socio-économique.

Cluster 15 **Les Anti-Assistanat**

Représentant 6% de la population française, ce sont majoritairement des aînés de classe moyenne inférieure, ruraux et très faiblement diplômés. Attachés à la « valeur travail », ils épousent les propositions les plus libérales sur le plan économique, notamment une forte hostilité aux aides sociales. Pro-frontières et pro-sécurité, ils ne prônent pas une rupture franche avec le système.

Cluster 10 **Les Conservateurs**

Représentant 8% de la population française, c'est un cluster âgé, composé à 45% de retraités, vivant en ruralité, moins diplômés que la moyenne des Français et peu aisés. Peu politisés, pessimistes et inquiets de l'avenir, ils sont rétifs aux grandes ruptures et au « désordre ».

Cluster 13 **Les Eurosceptiques**

Représentent 3% de la population française. Cluster âgé, rural et très populaire. Un des moins dotés en capital culturel et économique. Méfiants envers le système politique et économique, ils sont très radicaux et profondément anti-UE. Sur le plan sociétal, ce sont des conservateurs, foncièrement opposés à l'immigration.

Cluster 16 **Les Identitaires**

Représentant 12% de la population française, ce sont majoritairement des hommes âgés, retraités, de classe moyenne et de culture chrétienne. Ils estiment très largement que la France est en déclin et sujette au « remplacement » de sa population par les immigrés. De ce fait, ils prônent des solutions radicales dans le domaine régalién. Ils sont en outre majoritairement climato-sceptiques.

SYNTHÈSE



64% de Français sont prêts à voter pour un inconnu

64% des Français interrogés dans notre dernière étude pour Le Point se disent prêts à voter à la prochaine présidentielle pour une personnalité qu'ils ne connaissent pas. Un point de vue partagé principalement par les citoyens les plus à gauche et par les jeunes : 82% des moins de 25 ans se disent prêts à voter pour un inconnu contre 55% des plus de 75 ans. Cette fracture symbolise probablement un attachement plus prononcé des seniors aux étiquettes partisans ainsi qu'une aversion au risque plus prononcée.

En outre, ce qui ressort de notre étude est que le rejet du personnel politique demeure très élevé dans l'opinion. 83% des sondés estiment que les femmes et les hommes politique sont en général déconnectés des réalités. Seuls 8% des sondés considèrent à l'inverse que les politiques sont proches des réalités des gens

Par ailleurs, 49% des sondés estiment que la politique n'est pas un métier et qu'elle peut être exercée par n'importe quel citoyen. Le thème est toutefois clivant puisque 43% des sondés estiment à l'inverse que la politique est un métier qui doit être exercé par des gens aux compétences spécifiques.

Une vision « populaire » de la politique qui s'oppose à une vision « élitare » et qu'on retrouve logiquement dans notre segmentation politique. Les groupes en demande de rupture avec « le système » et qui ont le plus participé aux manifestations de gilets jaunes, qu'ils aient des valeurs progressistes ou conservatrices se retrouvent pour défendre une vision plus citoyenne et populaire de la politique. Tandis que les groupes plus modérés, plus proches de la coalition électorale d'Emmanuel Macron sont ceux qui estiment le plus que la politique est un métier à part entière.

75% des électeurs de Jean-Luc Mélenchon estiment que la politique n'est pas un métier contre 61% des électeurs d'Emmanuel Macron qui pensent l'inverse.

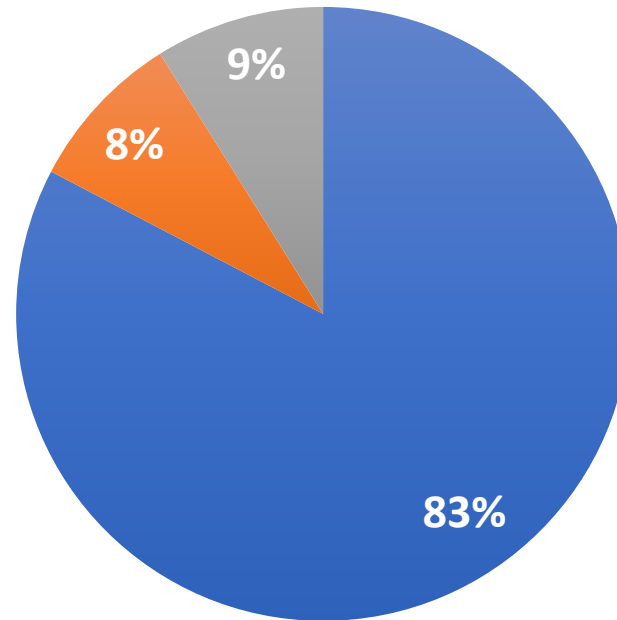
La lame de fond « démagiste » semble toujours travailler en profondeur la société, laissant la place à des candidatures « hors système ». C'est ce que nous avons souhaité vérifier en testant le potentiel politique de certaines personnalités publiques. Deux personnalités se détachent : Le Général De Villiers, dont 25% de Français sondés disent qu'ils pourraient voter pour lui s'il se lançait. Et Elise Lucet, soutenue quant à elle par 22% de sondés. Un de leur point commun, qui semble séduire, est de s'être érigé « contre le pouvoir » que cela soit par ses émissions pour Elise Lucet ou par sa démission de l'Élysée pour le Général de Villiers. Concernant ce dernier, sa popularité dans tous les clusters conservateurs et déclinistes reflète une demande d'ordre et d'autorité qu'il incarne aux yeux de l'opinion par sa fonction.

RÉSULTATS



LA SOCIÉTÉ CIVILE A-T-ELLE UN AVENIR ?

Avec laquelle des affirmations suivantes êtes-vous le plus d'accord ?



- Les hommes et les femmes politiques sont en général déconnectés des réalités
- Les hommes et les femmes politiques sont en général proches des gens comme vous
- Je ne sais pas

LA SOCIÉTÉ CIVILE A-T-ELLE UN AVENIR ?

Avec laquelle des affirmations suivantes êtes-vous le plus d'accord ?

Cluster	Les hommes et les femmes politiques sont en général déconnectés des réalités	Les hommes et les femmes politiques sont en général proches des gens comme vous	Je ne sais pas
Les Multiculturalistes	82%	3%	15%
Les Sociaux-démocrates	66%	16%	17%
Les Progressistes	69%	13%	18%
Les Solidaires	91%	1%	8%
Les Centristes	57%	25%	18%
Les Révoltés	84%	0%	16%
Les Apolitiques	87%	5%	8%
Les Sociaux-républicains	85%	5%	11%
Les Ecléctiques	85%	5%	10%
Les Conservateurs	88%	9%	4%
Les Libéraux	78%	14%	8%
Les Réfractaires	91%	7%	3%
Les Eurosceptiques	91%	9%	0%
Les Sociaux-patriotes	98%	1%	1%
Les Anti-assistanat	86%	9%	5%
Les Identitaires	92%	4%	4%
Total général	83%	8%	9%

LA SOCIÉTÉ CIVILE A-T-ELLE UN AVENIR ?

Avec laquelle des affirmations suivantes êtes-vous le plus d'accord ?

Vote P22	Les hommes et les femmes politiques sont en général déconnectés des réalités	Les hommes et les femmes politiques sont en général proches des gens comme vous	Je ne sais pas
Abstentionnistes	88%	3%	9%
Mélenchon	85%	5%	10%
Jadot	84%	8%	9%
Macron	64%	22%	14%
Pécresse	80%	13%	7%
Le Pen	91%	7%	2%
Zemmour	87%	7%	6%
Autopos.pol			
Très à gauche	90%	2%	8%
A gauche	81%	8%	10%
Plutôt à gauche	74%	11%	15%
Au centre	65%	20%	15%
Plutôt à droite	89%	7%	4%
A droite	88%	9%	2%
Très à droite	88%	10%	3%
Ni à droite, ni à gauche, ni au centre	87%	3%	9%
Total général	83%	8%	9%

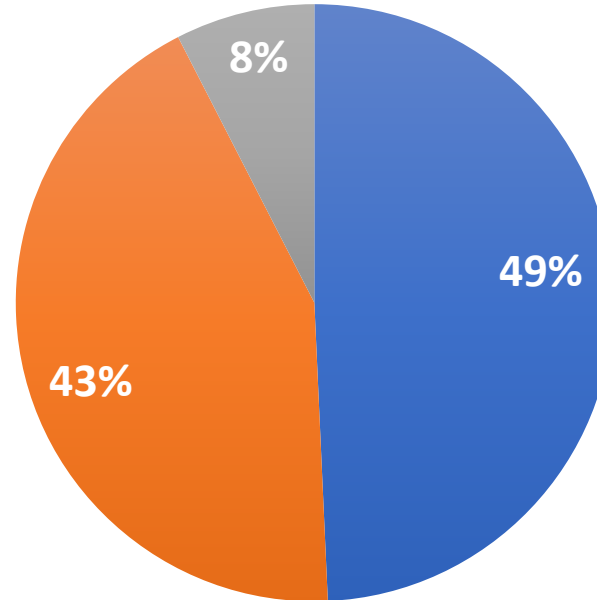
LA SOCIÉTÉ CIVILE A-T-ELLE UN AVENIR ?

Avec laquelle des affirmations suivantes êtes-vous le plus d'accord ?

Age	Les hommes et les femmes politiques sont en général déconnectés des réalités	Les hommes et les femmes politiques sont en général proches des gens comme vous	Je ne sais pas
18-24	82%	9%	9%
25-34	86%	6%	8%
35-49	85%	7%	8%
50-64	84%	9%	7%
65-74	83%	8%	9%
75 et +	68%	14%	18%
PCS			
Professions indépendantes	84%	5%	11%
Cadres et professions intellectuelles	73%	13%	14%
Professions intermédiaires	85%	9%	5%
Employés	88%	5%	7%
Ouvriers	92%	5%	3%
Retraités	78%	11%	11%
Autres inactifs (dont étudiants)	83%	6%	11%
Diplôme			
Inf au bac	82%	6%	11%
Niveau bac	92%	4%	5%
Bac+2	84%	11%	6%
Bac+3/4	82%	9%	9%
Bac+5 et plus	75%	11%	14%
Total général	83%	8%	9%

LA SOCIÉTÉ CIVILE A-T-ELLE UN AVENIR ?

Avec laquelle des affirmations suivantes êtes-vous le plus d'accord ?



- La politique n'est pas un métier, il peut être exercé par n'importe quel citoyen issu de la société civile
- La politique est un métier à part entière qui doit être exercé par des gens possédant certaines compétences spécifiques
- Je ne sais pas

LA SOCIÉTÉ CIVILE A-T-ELLE UN AVENIR ?

Avec laquelle des affirmations suivantes êtes-vous le plus d'accord ?

Cluster	La politique n'est pas un métier, elle peut être exercée par n'importe quel citoyen issu de la société civile	La politique est un métier à part entière qui doit être exercé par des gens possédant certaines compétences spécifiques	Je ne sais pas
Les Multiculturalistes	81%	13%	5%
Les Sociaux-démocrates	43%	46%	10%
Les Progressistes	42%	51%	7%
Les Solidaires	81%	14%	5%
Les Centristes	38%	54%	7%
Les Révoltés	42%	47%	11%
Les Apolitiques	47%	49%	4%
Les Sociaux-républicains	58%	34%	8%
Les Ecléctiques	46%	36%	18%
Les Conservateurs	43%	47%	10%
Les Libéraux	28%	67%	5%
Les Réfractaires	48%	40%	12%
Les Eurosceptiques	55%	27%	18%
Les Sociaux-patriotes	61%	33%	7%
Les Anti-assistanat	40%	57%	3%
Les Identitaires	43%	49%	8%
Total général	49%	43%	8%

LA SOCIÉTÉ CIVILE A-T-ELLE UN AVENIR ?

Avec laquelle des affirmations suivantes êtes-vous le plus d'accord ?

Vote P22	La politique n'est pas un métier, elle peut être exercée par n'importe quel citoyen issu de la société civile	La politique est un métier à part entière qui doit être exercé par des gens possédant certaines compétences spécifiques	Je ne sais pas
Abstentionnistes	46%	45%	9%
Mélenchon	75%	16%	9%
Jadot	65%	30%	5%
Macron	34%	61%	5%
Pécresse	37%	57%	6%
Le Pen	46%	44%	9%
Zemmour	37%	57%	5%
Autopos.pol			
Très à gauche	78%	16%	6%
A gauche	60%	34%	7%
Plutôt à gauche	48%	40%	12%
Au centre	43%	52%	5%
Plutôt à droite	37%	55%	8%
A droite	39%	58%	3%
Très à droite	44%	51%	4%
Ni à droite, ni à gauche, ni au centre	51%	37%	11%
Total général	49%	43%	8%

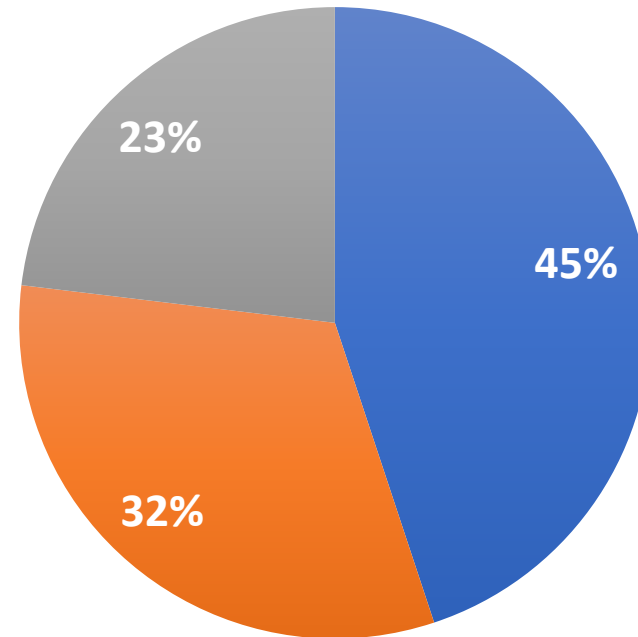
LA SOCIÉTÉ CIVILE A-T-ELLE UN AVENIR ?

Avec laquelle des affirmations suivantes êtes-vous le plus d'accord ?

Age	La politique n'est pas un métier, elle peut être exercée par n'importe quel citoyen issu de la société civile	La politique est un métier à part entière qui doit être exercé par des gens possédant certaines compétences spécifiques	Je ne sais pas
18-24	60%	33%	7%
25-34	55%	38%	7%
35-49	50%	42%	7%
50-64	50%	42%	8%
65-74	41%	50%	9%
75 et +	39%	54%	6%
PCS			
Professions indépendantes	53%	44%	3%
Cadres et professions intellectuelles	48%	43%	9%
Professions intermédiaires	51%	41%	7%
Employés	53%	39%	9%
Ouvriers	55%	40%	5%
Retraités	40%	51%	8%
Autres inactifs (dont étudiants)	57%	35%	8%
Diplôme			
Inf au bac	44%	47%	10%
Niveau bac	51%	42%	7%
Bac+2	50%	44%	6%
Bac+3/4	51%	43%	6%
Bac+5 et plus	49%	42%	9%
Total général	49%	43%	8%

LA SOCIÉTÉ CIVILE A-T-ELLE UN AVENIR ?

Avec laquelle des affirmations suivantes êtes-vous le plus d'accord ?



- Pour la prochaine présidentielle, c'est mieux si le candidat élu est issu d'un des partis actuellement présents dans la vie politique
- Pour la prochaine présidentielle, c'est mieux si le candidat élu n'est issu d'aucun parti politique et appartient à la société civile
- Je ne sais pas

Sondage réalisé pour Le Point auprès d'un échantillon de 1 810 personnes représentatif de la population française

LA SOCIÉTÉ CIVILE A-T-ELLE UN AVENIR ?

Avec laquelle des affirmations suivantes êtes-vous le plus d'accord ?

Cluster	Pour la prochaine présidentielle, c'est mieux si le candidat élu est issu d'un des partis actuellement présents dans la vie politique	Pour la prochaine présidentielle, c'est mieux si le candidat élu n'est issu d'aucun parti politique et appartient à la société civile	Je ne sais pas
Les Multiculturalistes	44%	18%	38%
Les Sociaux-démocrates	63%	14%	23%
Les Progressistes	47%	31%	22%
Les Solidaires	25%	31%	44%
Les Centristes	54%	16%	30%
Les Révoltés	2%	56%	42%
Les Apolitiques	28%	50%	23%
Les Sociaux-républicains	41%	33%	26%
Les Ecléctiques	28%	48%	24%
Les Conservateurs	32%	51%	17%
Les Libéraux	67%	13%	20%
Les Réfractaires	31%	49%	21%
Les Eurosceptiques	25%	59%	17%
Les Sociaux-patriotes	40%	44%	15%
Les Anti-assistanat	52%	39%	9%
Les Identitaires	57%	23%	19%
Total général	45%	32%	23%

LA SOCIÉTÉ CIVILE A-T-ELLE UN AVENIR ?

Avec laquelle des affirmations suivantes êtes-vous le plus d'accord ?

Vote P22	Pour la prochaine présidentielle, c'est mieux si le candidat élu est issu d'un des partis actuellement présents dans la vie politique	Pour la prochaine présidentielle, c'est mieux si le candidat élu n'est issu d'aucun parti politique et appartient à la société civile	Je ne sais pas
Abstentionnistes	29%	45%	27%
Mélenchon	38%	28%	34%
Jadot	33%	52%	16%
Macron	59%	19%	22%
Pécresse	63%	18%	19%
Le Pen	55%	31%	14%
Zemmour	63%	18%	18%
Autopos.pol			
Très à gauche	42%	32%	26%
A gauche	40%	30%	30%
Plutôt à gauche	51%	25%	24%
Au centre	49%	30%	20%
Plutôt à droite	55%	21%	24%
A droite	66%	20%	14%
Très à droite	66%	25%	9%
Ni à droite, ni à gauche, ni au centre	21%	52%	28%
Total général	45%	32%	23%

LA SOCIÉTÉ CIVILE A-T-ELLE UN AVENIR ?

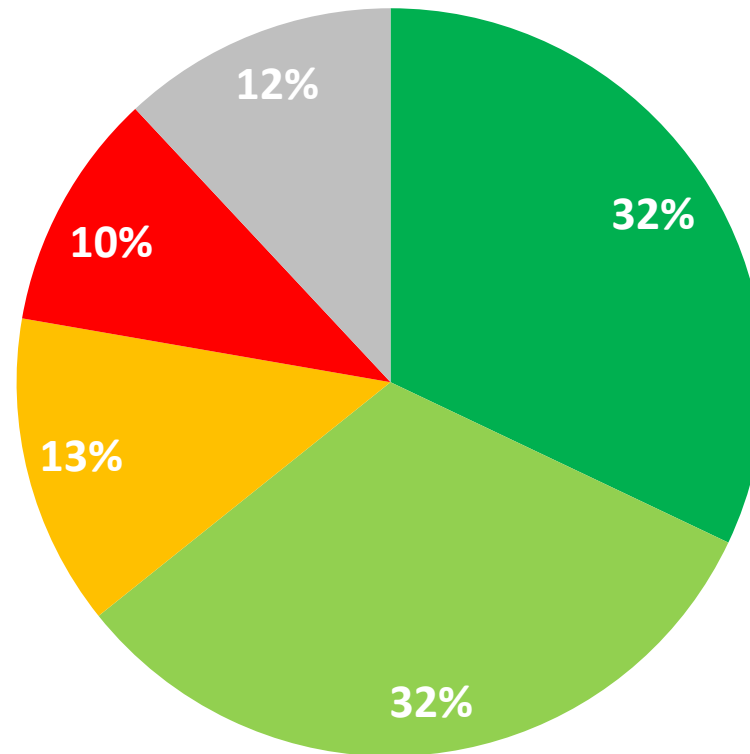
Avec laquelle des affirmations suivantes êtes-vous le plus d'accord ?

Age	Pour la prochaine présidentielle, c'est mieux si le candidat élu est issu d'un des partis actuellement présents dans la vie politique	Pour la prochaine présidentielle, c'est mieux si le candidat élu n'est issu d'aucun parti politique et appartient à la société civile	Je ne sais pas
18-24	47%	21%	32%
25-34	36%	42%	22%
35-49	42%	36%	22%
50-64	46%	33%	21%
65-74	46%	32%	22%
75 et +	61%	15%	24%
PCS			
Professions indépendantes	40%	44%	16%
Cadres et professions intellectuelles	47%	26%	26%
Professions intermédiaires	39%	32%	29%
Employés	43%	38%	19%
Ouvriers	43%	45%	12%
Retraités	52%	24%	24%
Autres inactifs (dont étudiants)	39%	30%	31%
Diplôme			
Inf au bac	41%	43%	16%
Niveau bac	44%	33%	23%
Bac+2	49%	28%	23%
Bac+3/4	42%	31%	26%
Bac+5 et plus	47%	27%	26%
Total général	45%	32%	23%

Sondage réalisé pour Le Point auprès d'un échantillon de 1 810 personnes représentatif de la population française

LA SOCIÉTÉ CIVILE A-T-ELLE UN AVENIR ?

Pourriez-vous voter en 2027 pour une personnalité issue de la société civile que vous ne connaissez pas encore, si son projet est convaincant ?



■ Oui, tout à fait ■ Oui, plutôt ■ Non, plutôt pas ■ Non, pas du tout ■ Vous ne savez pas

LA SOCIÉTÉ CIVILE A-T-ELLE UN AVENIR ?

Pourriez-vous voter en 2027 pour une personnalité issue de la société civile que vous ne connaissez pas encore, si son projet est convaincant ?

Cluster	Oui, tout à fait	Oui, plutôt	Non, plutôt pas	Non, pas du tout	Vous ne savez pas	Oui	Non
Les Multiculturalistes	36%	31%	18%	5%	10%	67%	23%
Les Sociaux-démocrates	26%	36%	27%	8%	4%	62%	34%
Les Progressistes	49%	36%	7%	4%	5%	85%	10%
Les Solidaires	33%	39%	4%	13%	12%	72%	17%
Les Centristes	31%	32%	18%	5%	15%	63%	22%
Les Révoltés	48%	47%	0%	0%	6%	94%	0%
Les Apolitiques	32%	33%	8%	11%	16%	64%	20%
Les Sociaux-républicains	35%	34%	13%	6%	11%	70%	19%
Les Ecléctiques	28%	24%	7%	11%	31%	52%	17%
Les Conservateurs	23%	44%	12%	9%	12%	67%	21%
Les Libéraux	24%	33%	15%	17%	11%	57%	32%
Les Réfractaires	44%	25%	5%	6%	19%	69%	11%
Les Eurosceptiques	22%	47%	8%	4%	18%	70%	12%
Les Sociaux-patriotes	39%	27%	8%	13%	14%	66%	21%
Les Anti-assistanat	30%	34%	13%	15%	8%	64%	28%
Les Identitaires	28%	21%	18%	19%	14%	49%	37%
Total général	32%	32%	13%	10%	12%	64%	24%

LA SOCIÉTÉ CIVILE A-T-ELLE UN AVENIR ?

Pourriez-vous voter en 2027 pour une personnalité issue de la société civile que vous ne connaissez pas encore, si son projet est convaincant ?

Vote P22	Oui, tout à fait	Oui, plutôt	Non, plutôt pas	Non, pas du tout	Vous ne savez pas	Oui	Non
Abstentionnistes	34%	30%	8%	14%	13%	65%	22%
Mélenchon	35%	36%	14%	6%	9%	71%	20%
Jadot	30%	47%	13%	2%	9%	76%	15%
Macron	31%	36%	15%	6%	12%	67%	21%
Pécresse	20%	35%	30%	8%	7%	55%	37%
Le Pen	27%	27%	16%	17%	13%	54%	33%
Zemmour	32%	32%	12%	10%	14%	65%	21%
Autopos.pol							
Très à gauche	41%	29%	18%	6%	7%	69%	24%
A gauche	33%	38%	11%	5%	14%	71%	15%
Plutôt à gauche	36%	32%	17%	5%	9%	68%	23%
Au centre	35%	38%	11%	7%	10%	72%	18%
Plutôt à droite	29%	33%	18%	9%	12%	62%	26%
A droite	22%	32%	18%	18%	11%	54%	35%
Très à droite	28%	21%	16%	23%	12%	49%	39%
Ni à droite, ni à gauche, ni au centre	32%	33%	6%	12%	16%	65%	18%
Total général	32%	32%	13%	10%	12%	64%	24%

LA SOCIÉTÉ CIVILE A-T-ELLE UN AVENIR ?

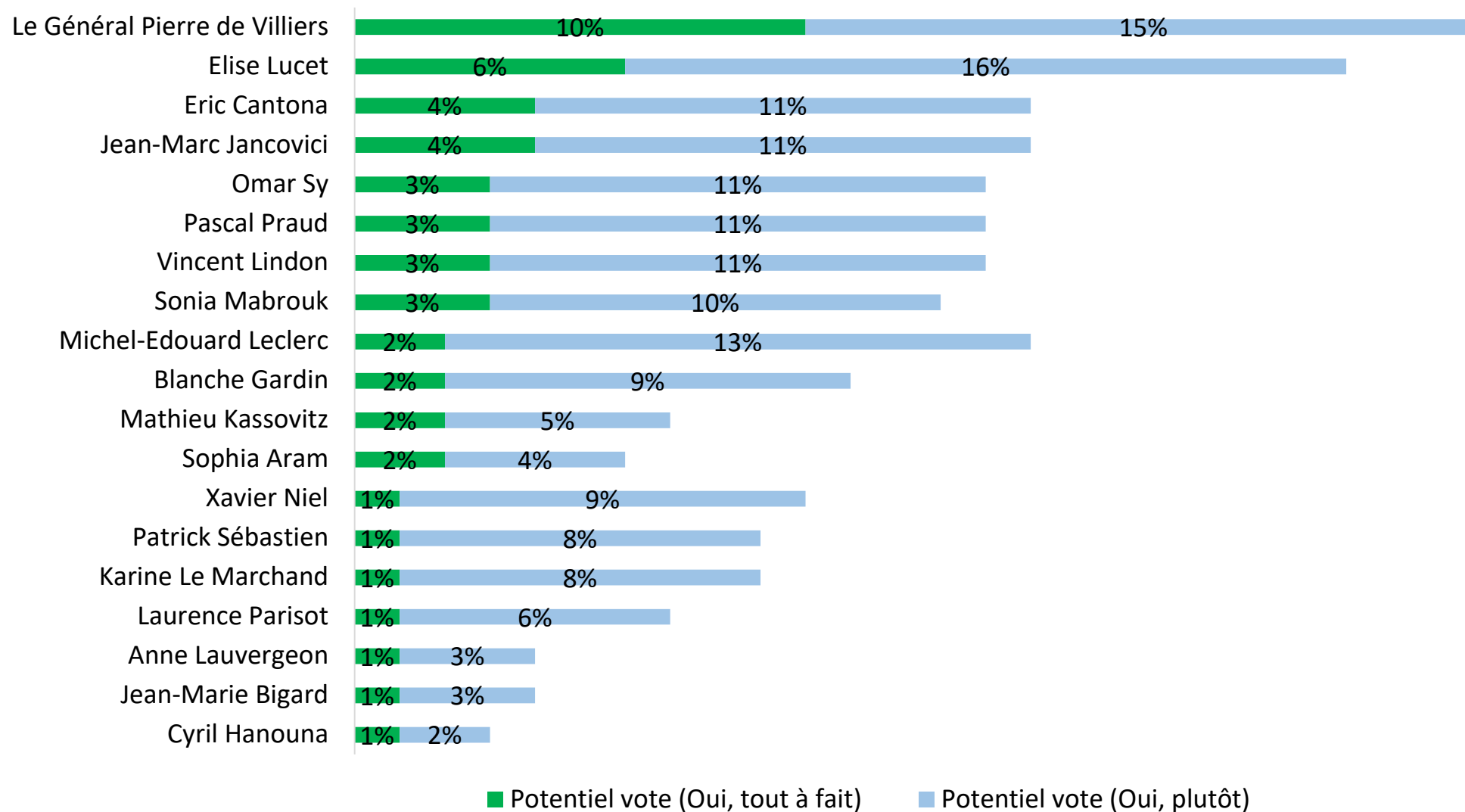
Pourriez-vous voter en 2027 pour une personnalité issue de la société civile que vous ne connaissez pas encore, si son projet est convaincant ?

Age	Oui, tout à fait	Oui, plutôt	Non, plutôt pas	Non, pas du tout	Vous ne savez pas	Oui	Non
18-24	49%	33%	13%	0%	5%	82%	13%
25-34	37%	34%	11%	10%	8%	71%	21%
35-49	30%	33%	14%	9%	13%	64%	23%
50-64	34%	30%	13%	12%	11%	64%	25%
65-74	23%	33%	16%	13%	15%	56%	29%
75 et +	20%	35%	11%	16%	17%	55%	28%
PCS							
Professions indépendantes	38%	36%	7%	16%	3%	74%	23%
Cadres et professions intellectuelles	41%	30%	13%	6%	10%	71%	19%
Professions intermédiaires	32%	33%	14%	9%	13%	65%	22%
Employés	42%	27%	9%	8%	13%	70%	18%
Ouvriers	30%	36%	17%	8%	9%	66%	25%
Retraités	21%	33%	15%	15%	16%	54%	30%
Autres inactifs (dont étudiants)	35%	37%	13%	8%	8%	72%	20%
Diplôme							
Inf au bac	31%	39%	8%	14%	9%	70%	22%
Niveau bac	34%	23%	18%	11%	15%	57%	29%
Bac+2	32%	31%	13%	10%	14%	63%	23%
Bac+3/4	29%	39%	11%	9%	12%	68%	20%
Bac+5 et plus	34%	31%	16%	9%	10%	65%	25%
Total général	32%	32%	13%	10%	12%	64%	24%

Sondage réalisé pour Le Point auprès d'un échantillon de 1 810 personnes représentatif de la population française

LA SOCIÉTÉ CIVILE A-T-ELLE UN AVENIR ?

Pourriez-vous voter pour les personnalités suivantes si elles se présentaient à une élection ?

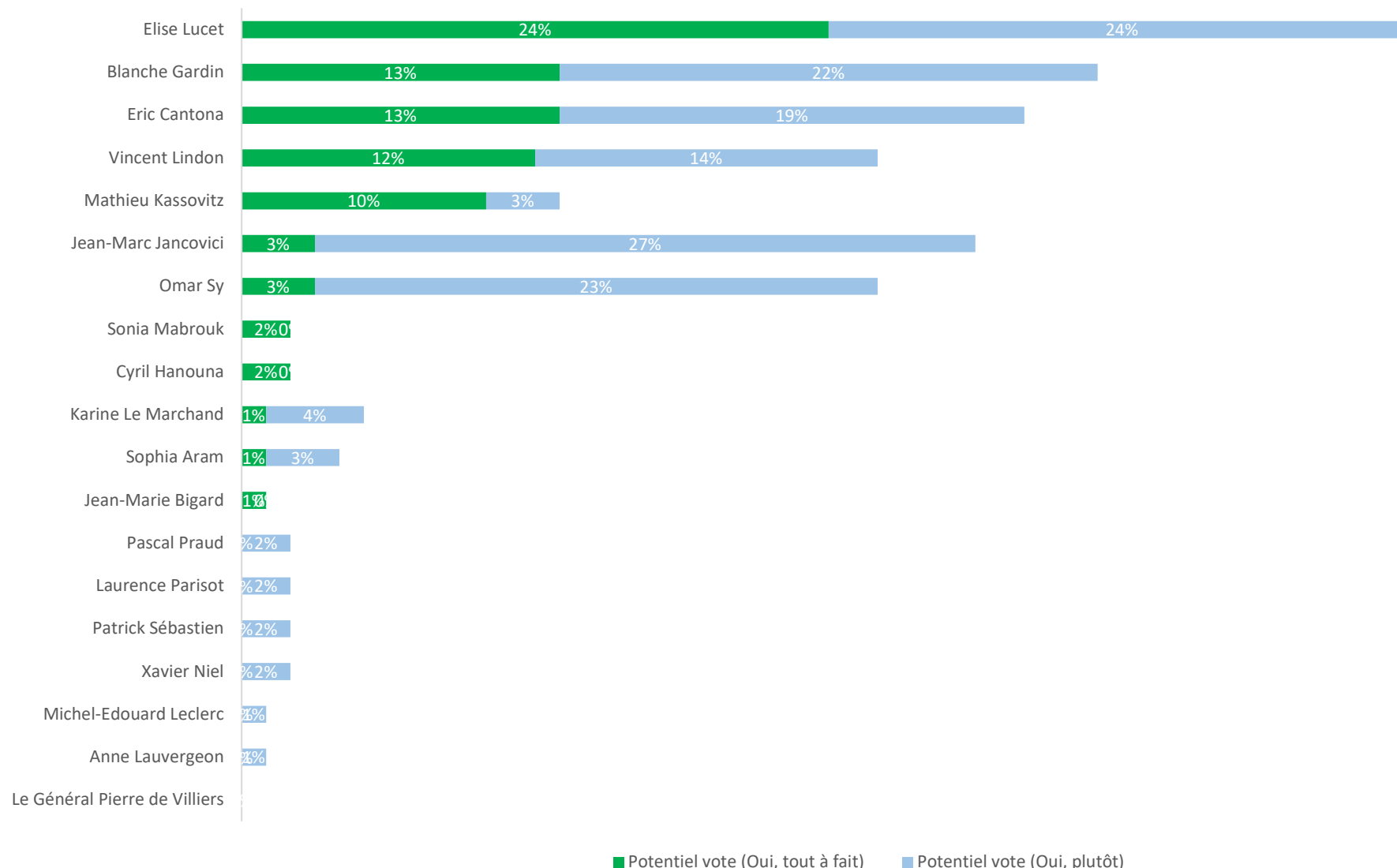


Sondage réalisé pour Le Point auprès d'un échantillon de 1 810 personnes représentatif de la population française

LA SOCIÉTÉ CIVILE A-T-ELLE UN AVENIR ?

Pourriez-vous voter pour les personnalités suivantes si elles se présentaient à une élection ?

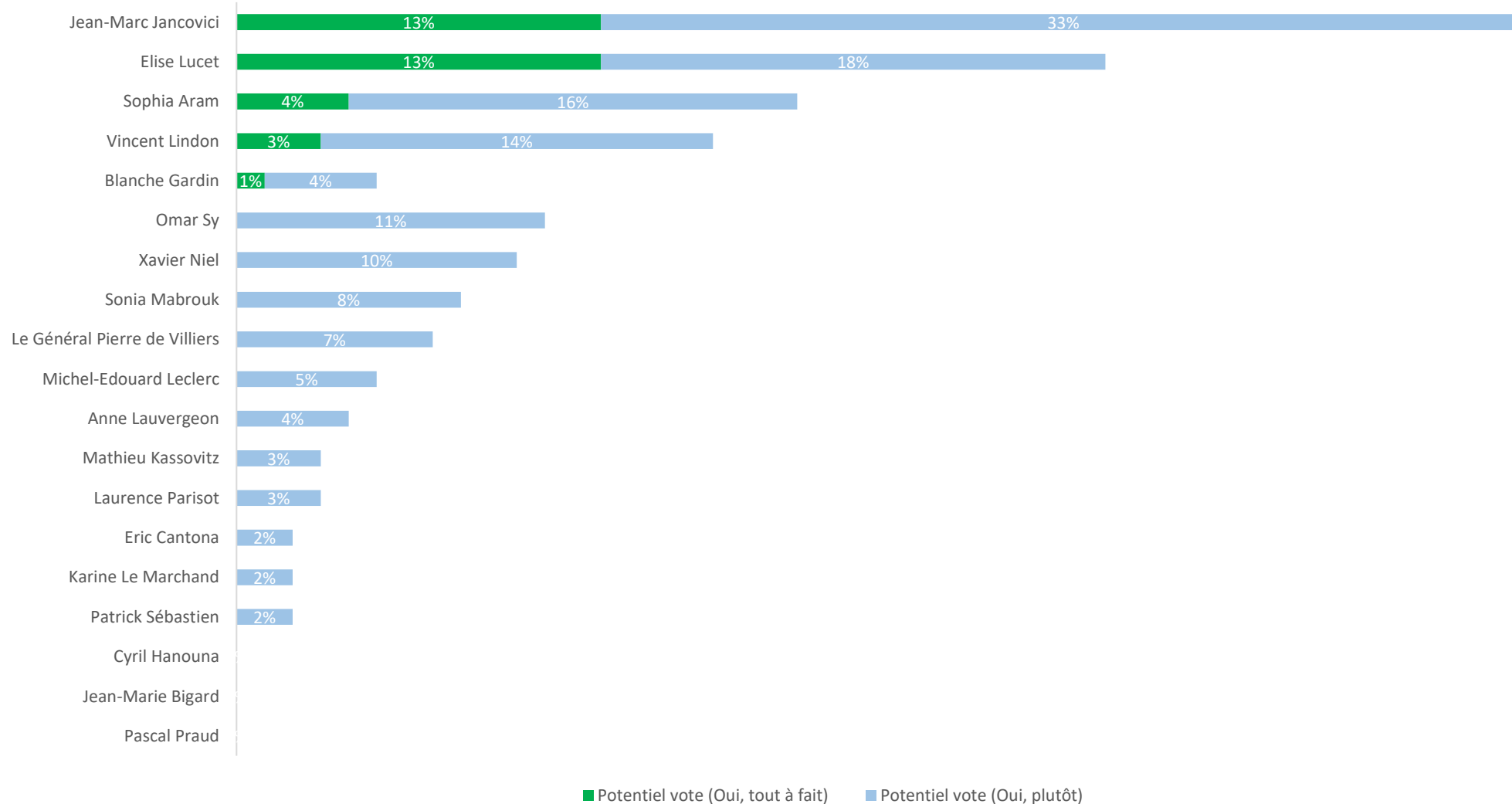
Les Multiculturalistes



LA SOCIÉTÉ CIVILE A-T-ELLE UN AVENIR ?

Pourriez-vous voter pour les personnalités suivantes si elles se présentaient à une élection ?

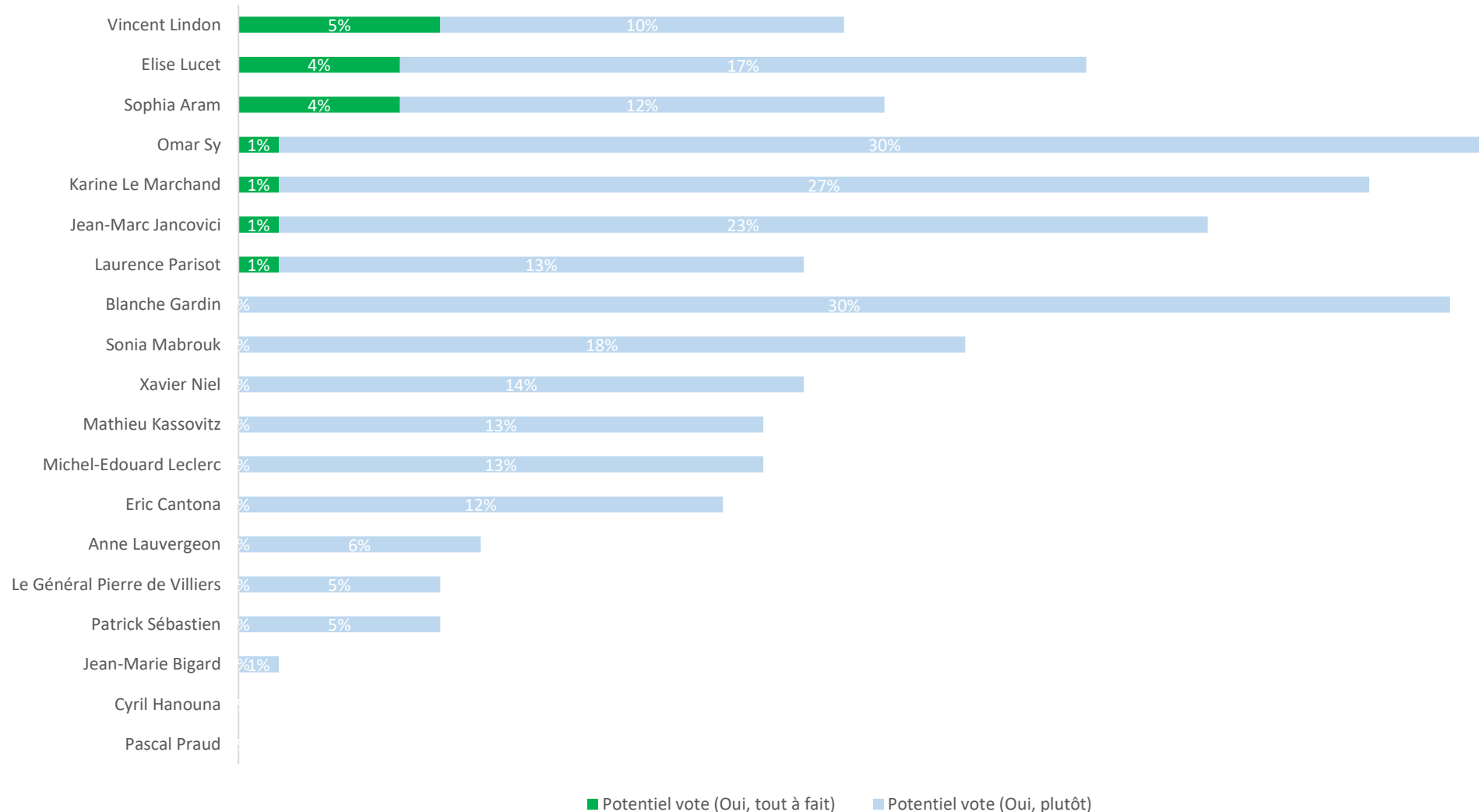
Les Sociaux-démocrates



LA SOCIÉTÉ CIVILE A-T-ELLE UN AVENIR ?

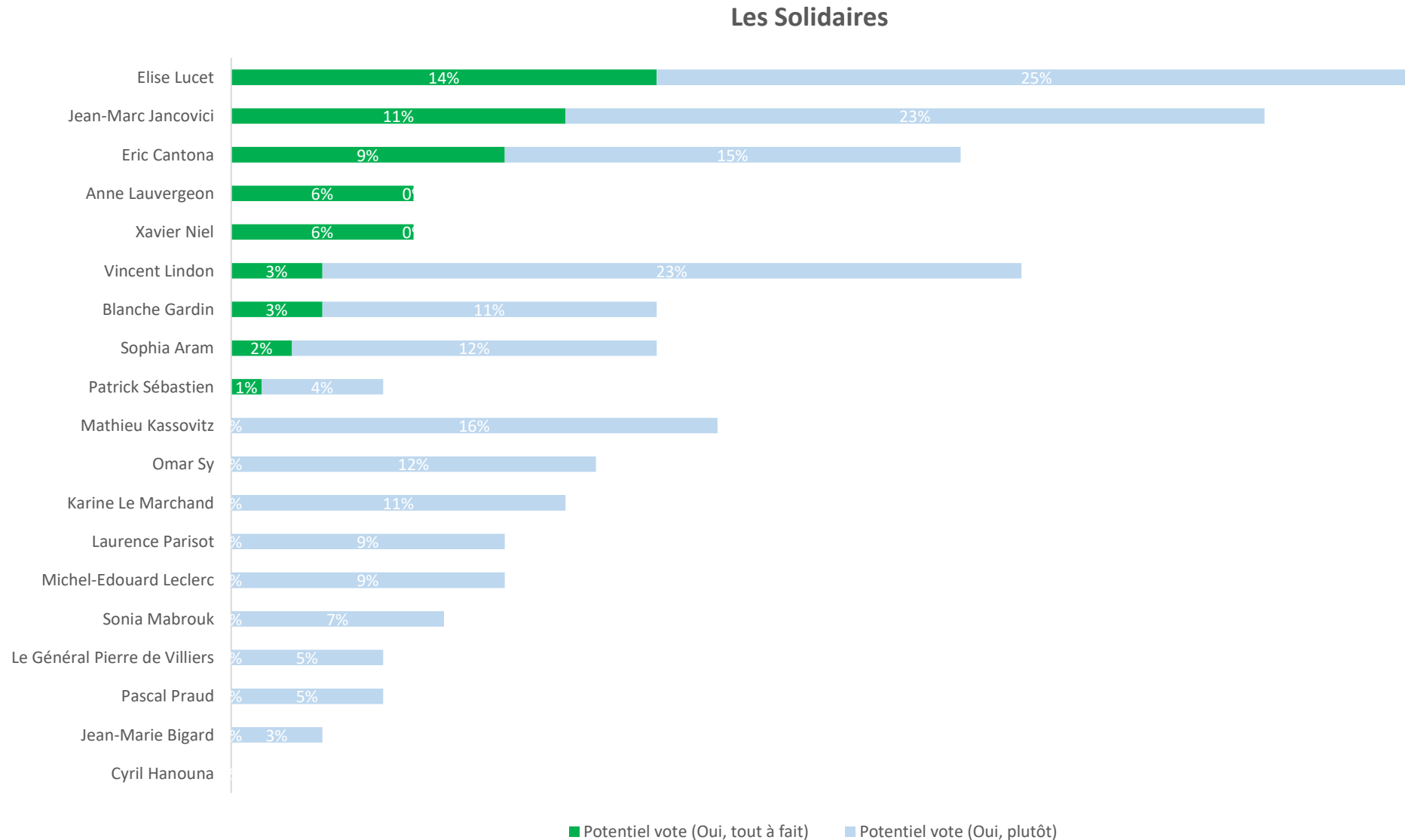
Pourriez-vous voter pour les personnalités suivantes si elles se présentaient à une élection ?

Les Progressistes



LA SOCIÉTÉ CIVILE A-T-ELLE UN AVENIR ?

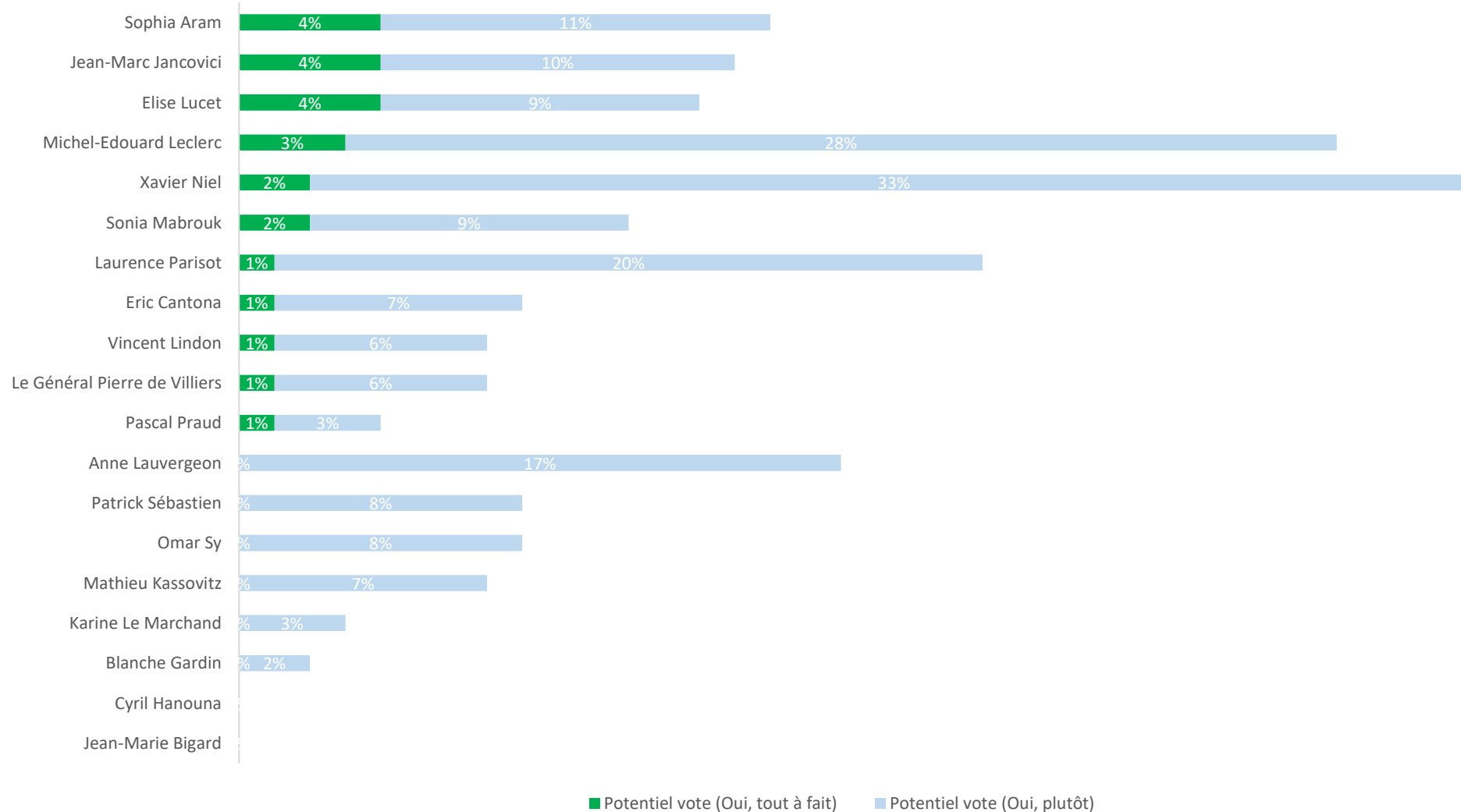
Pourriez-vous voter pour les personnalités suivantes si elles se présentaient à une élection ?



LA SOCIÉTÉ CIVILE A-T-ELLE UN AVENIR ?

Pourriez-vous voter pour les personnalités suivantes si elles se présentaient à une élection ?

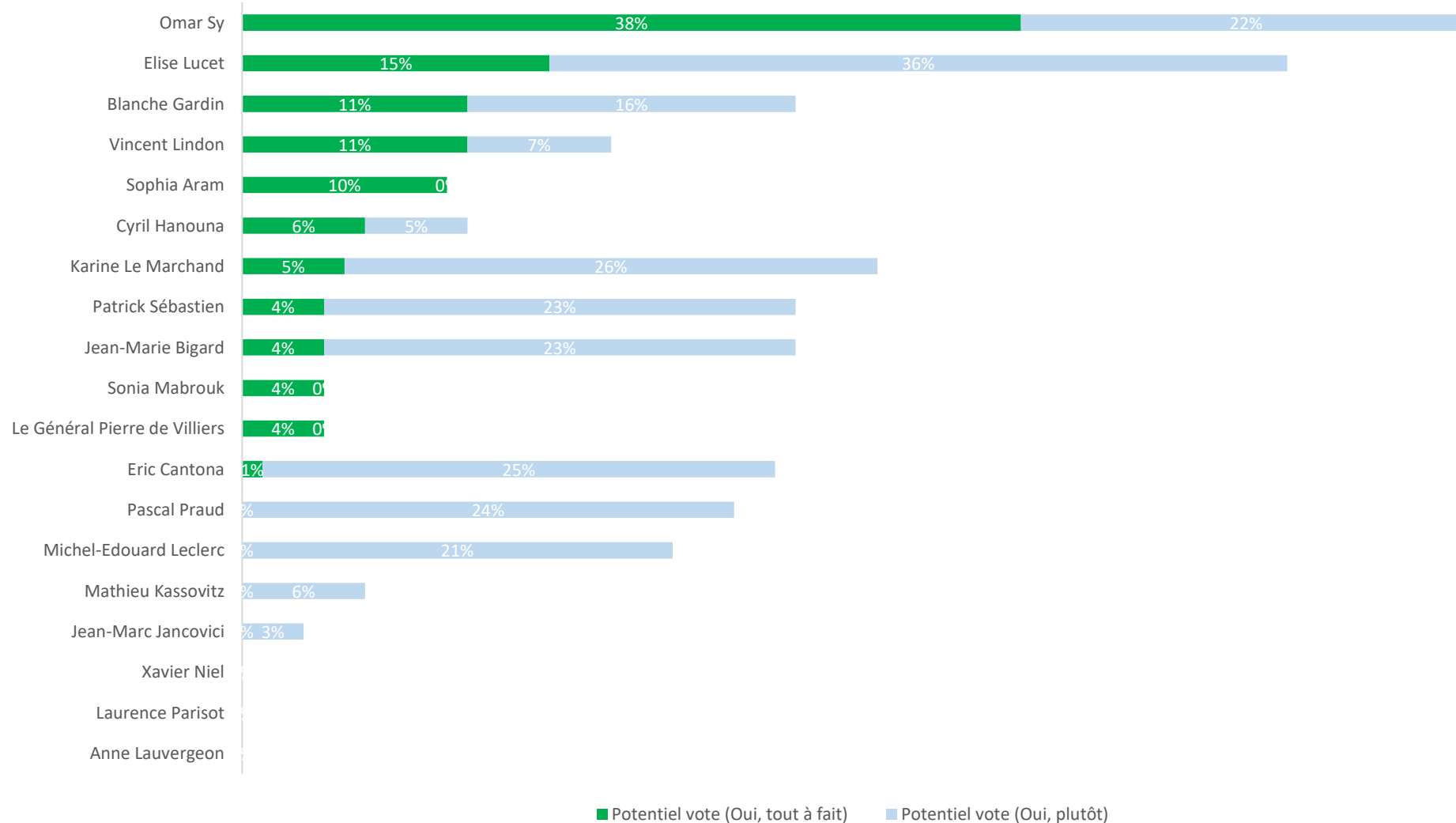
Les Centristes



LA SOCIÉTÉ CIVILE A-T-ELLE UN AVENIR ?

Pourriez-vous voter pour les personnalités suivantes si elles se présentaient à une élection ?

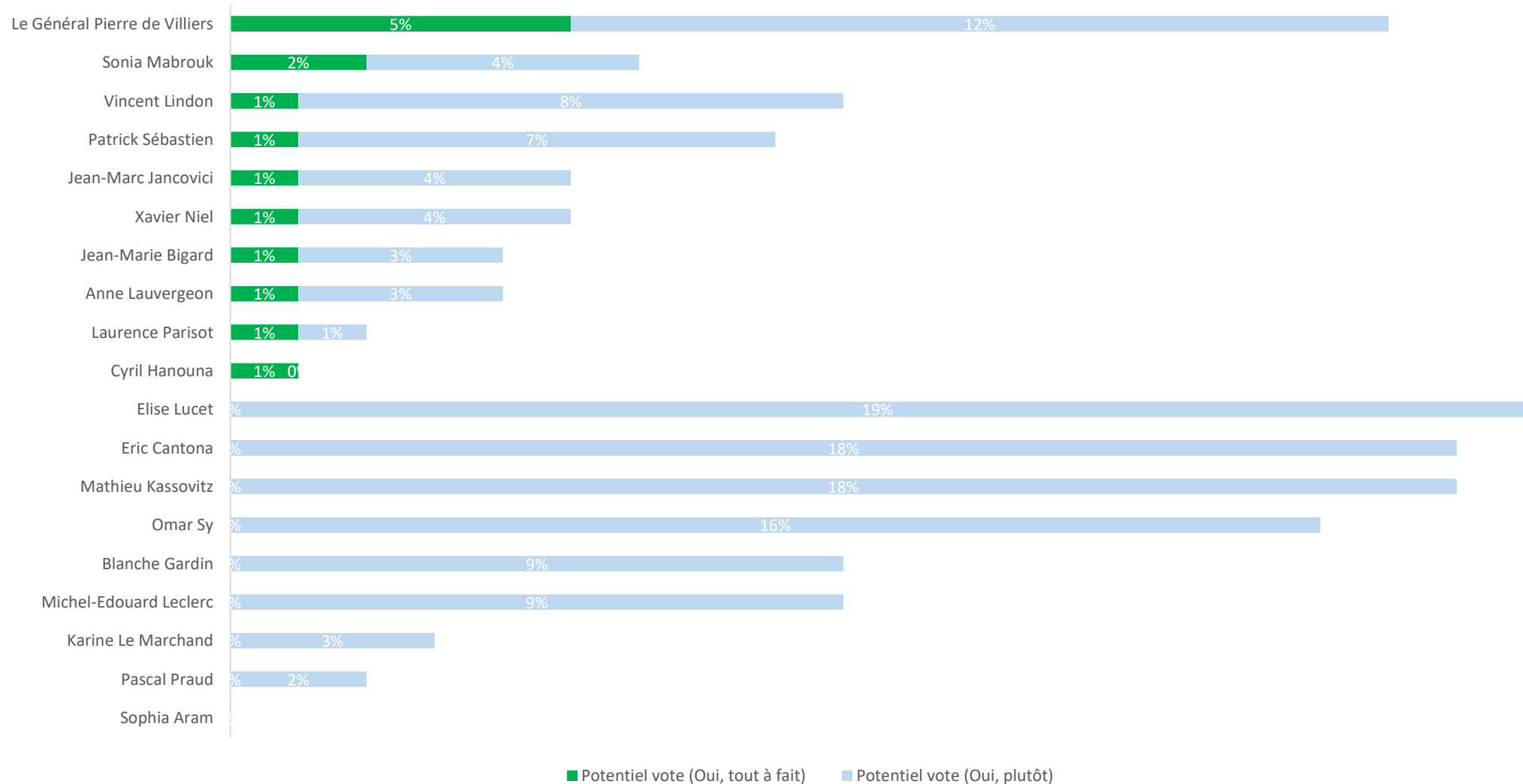
Les Révoltés



LA SOCIÉTÉ CIVILE A-T-ELLE UN AVENIR ?

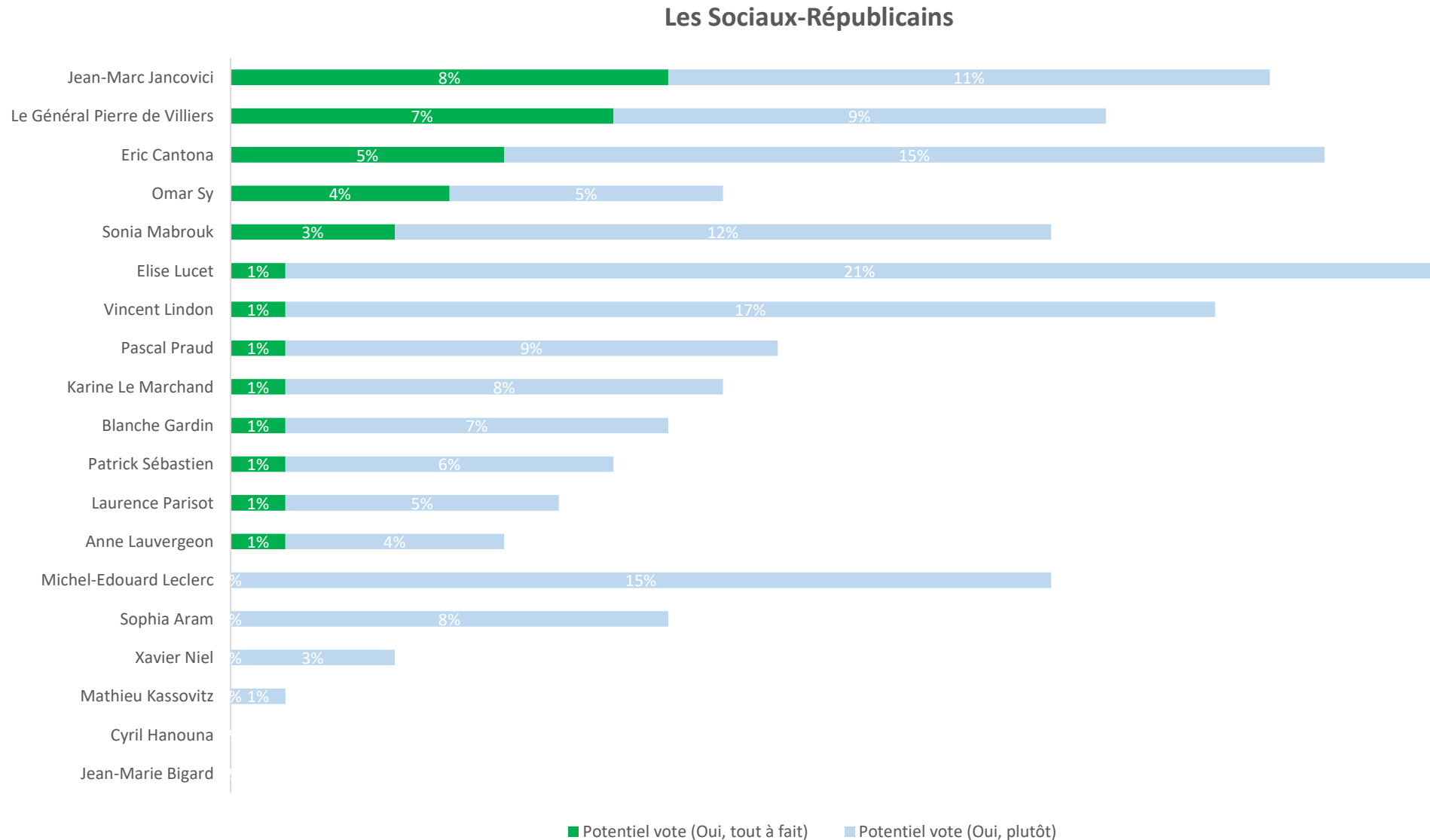
Pourriez-vous voter pour les personnalités suivantes si elles se présentaient à une élection ?

Les Apolitiques



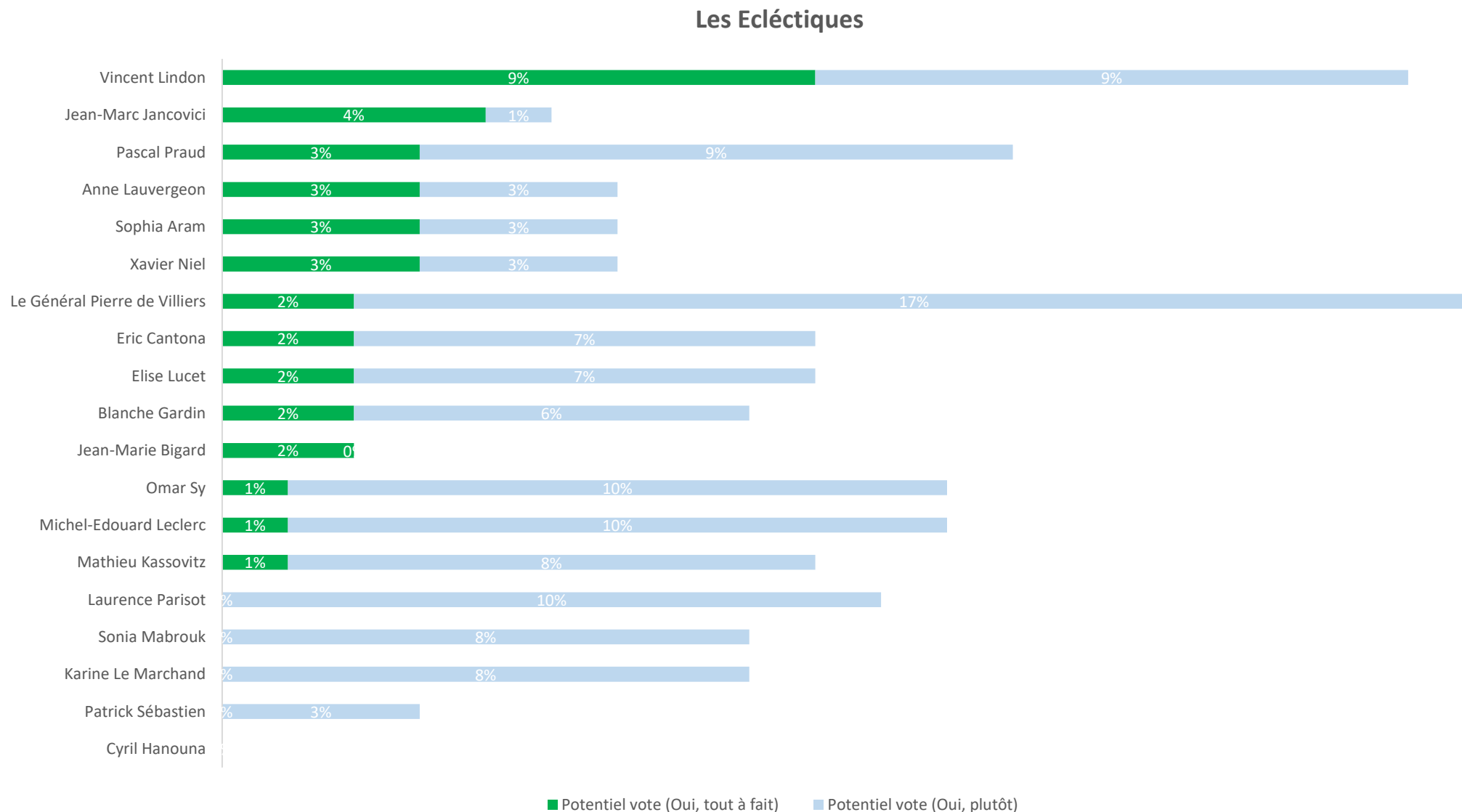
LA SOCIÉTÉ CIVILE A-T-ELLE UN AVENIR ?

Pourriez-vous voter pour les personnalités suivantes si elles se présentaient à une élection ?



LA SOCIÉTÉ CIVILE A-T-ELLE UN AVENIR ?

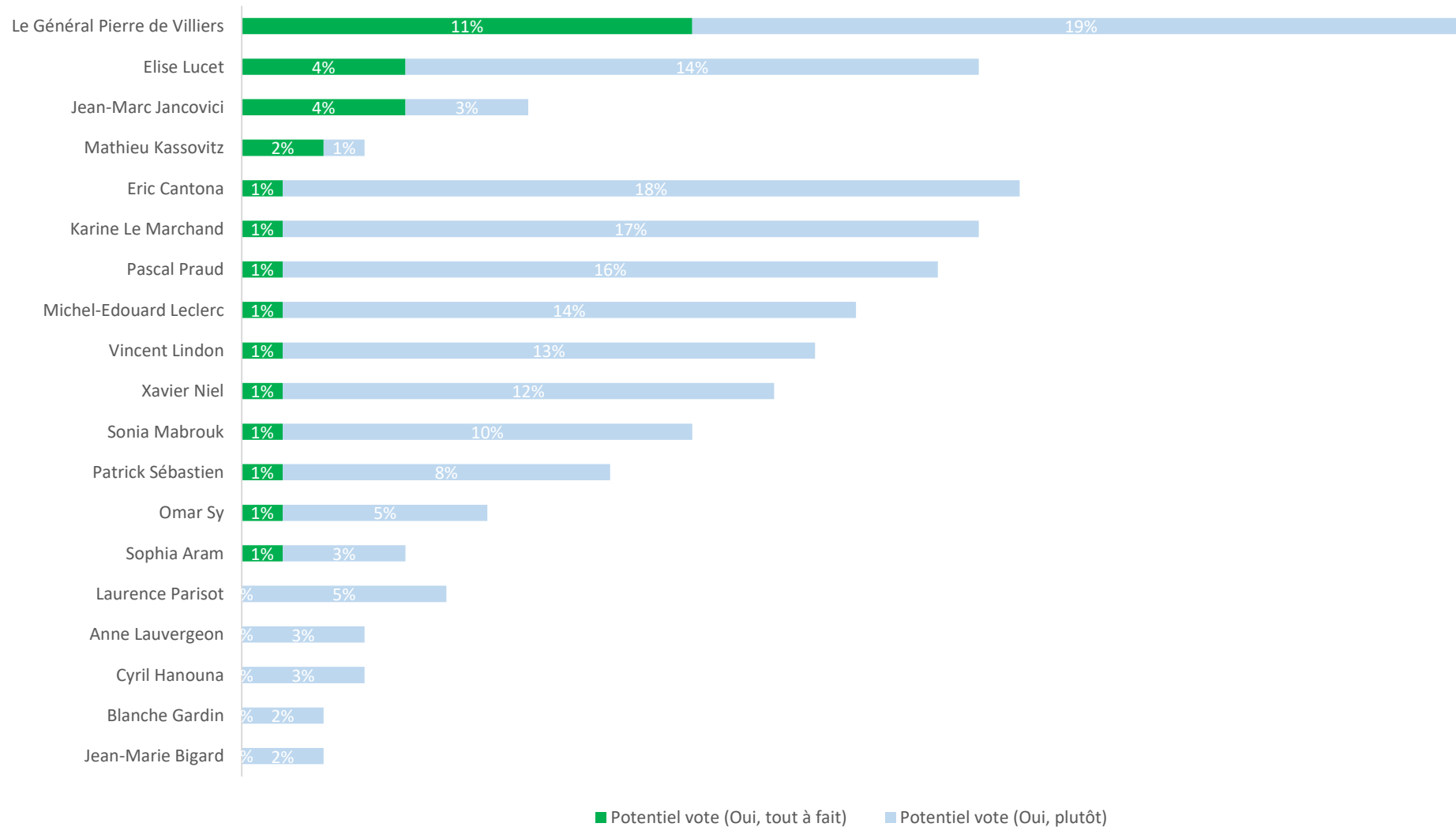
Pourriez-vous voter pour les personnalités suivantes si elles se présentaient à une élection ?



LA SOCIÉTÉ CIVILE A-T-ELLE UN AVENIR ?

Pourriez-vous voter pour les personnalités suivantes si elles se présentaient à une élection ?

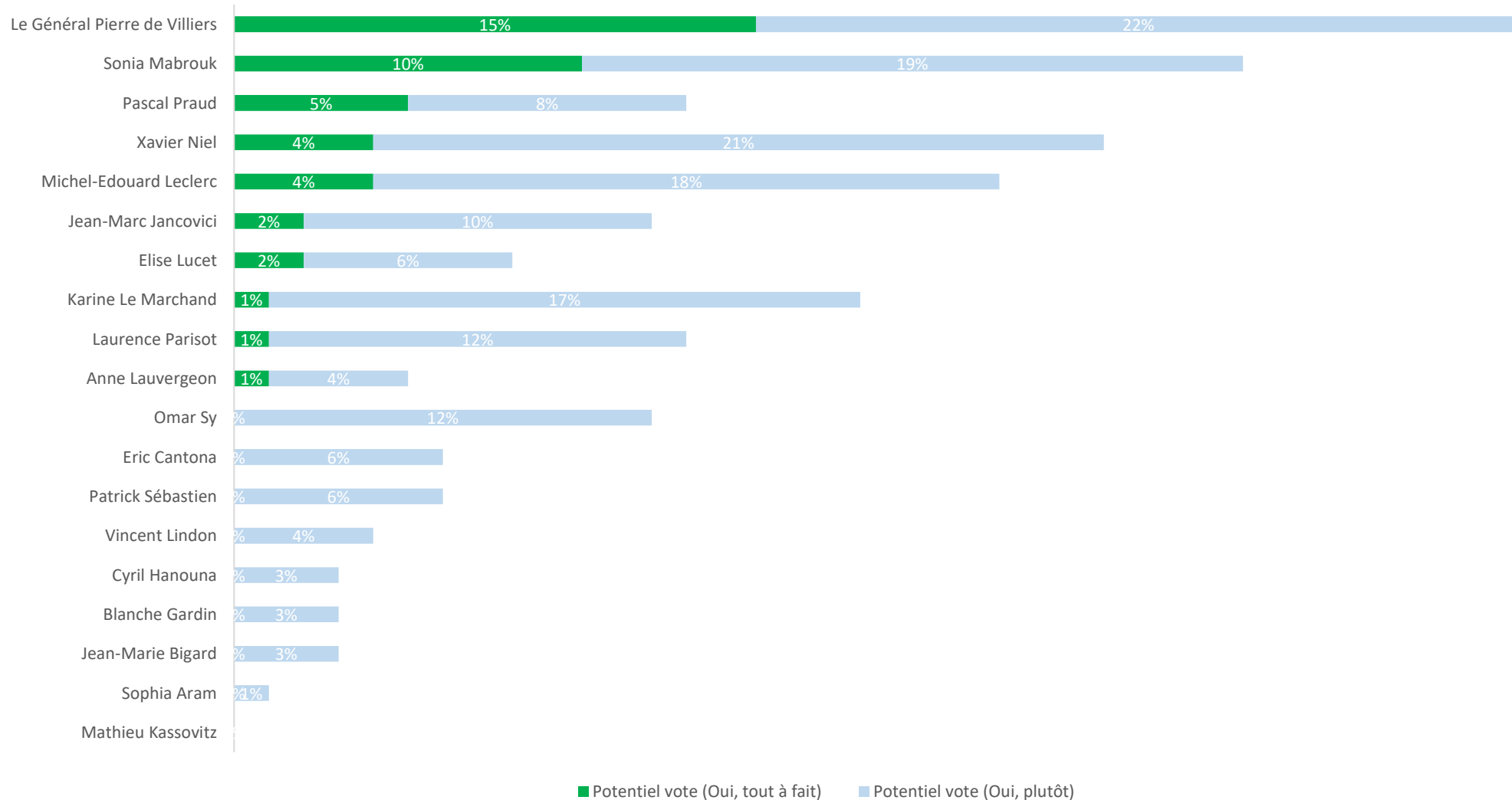
Les Conservateurs



LA SOCIÉTÉ CIVILE A-T-ELLE UN AVENIR ?

Pourriez-vous voter pour les personnalités suivantes si elles se présentaient à une élection ?

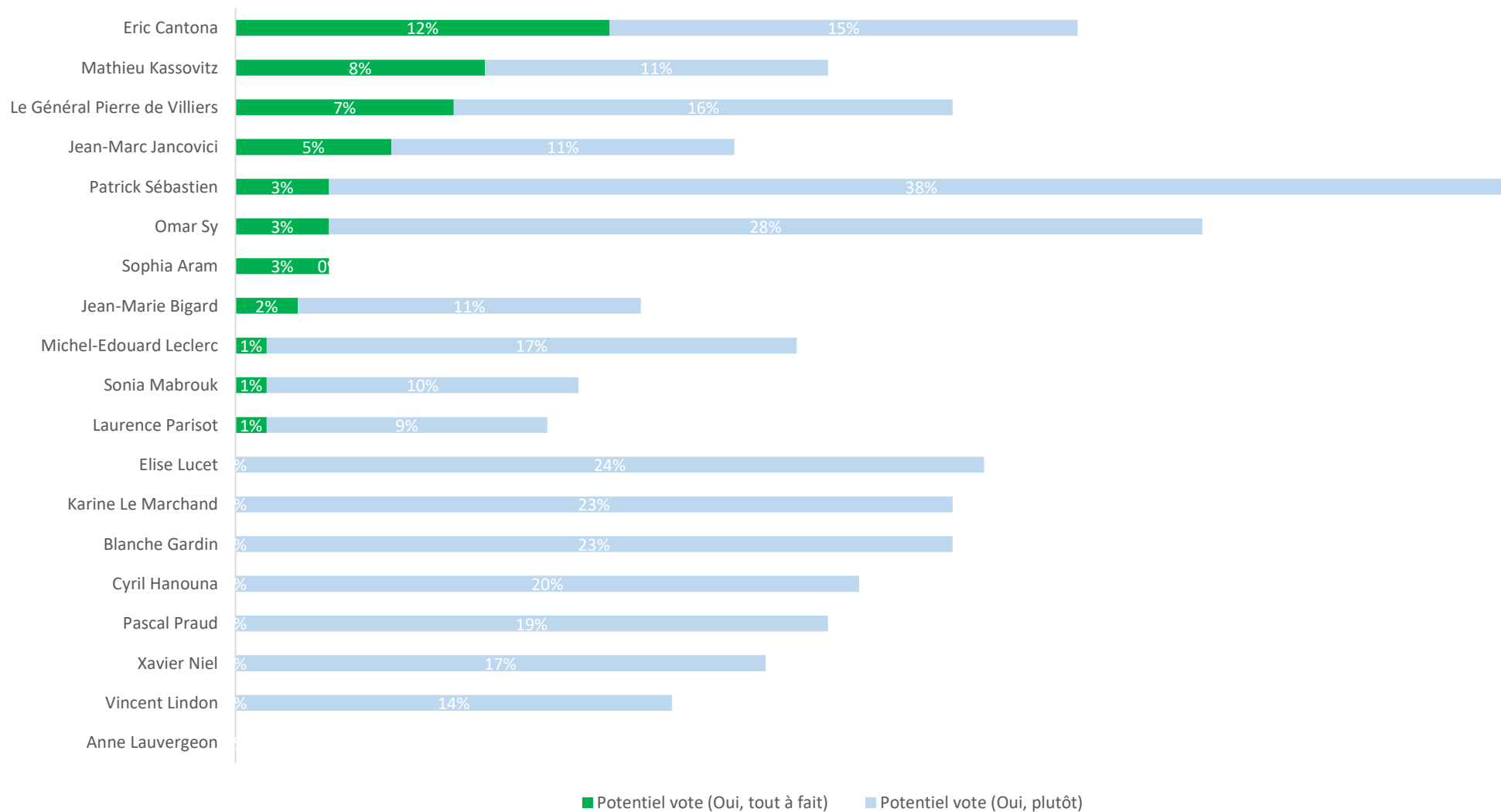
Les Libéraux



LA SOCIÉTÉ CIVILE A-T-ELLE UN AVENIR ?

Pourriez-vous voter pour les personnalités suivantes si elles se présentaient à une élection ?

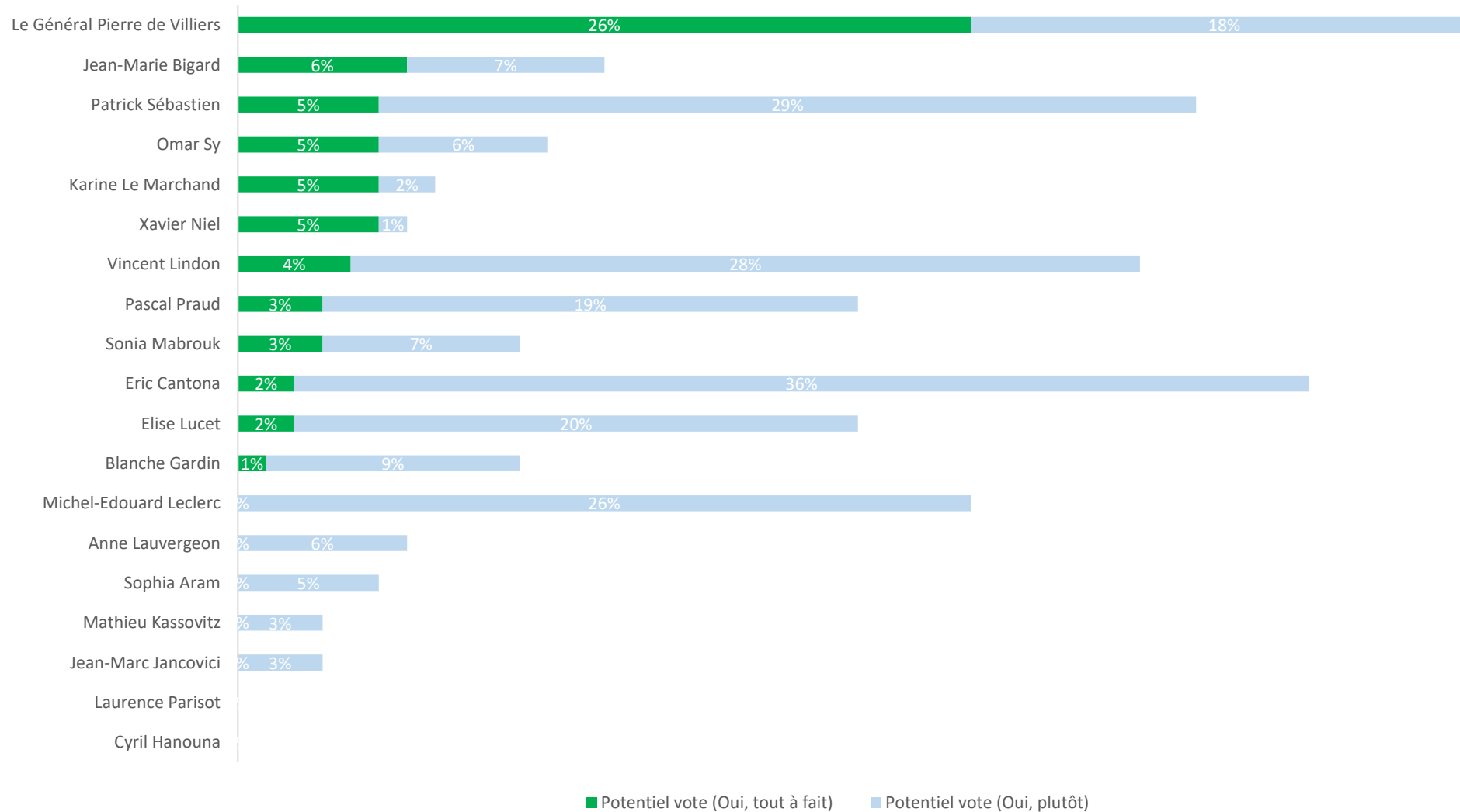
Les Réfractaires



LA SOCIÉTÉ CIVILE A-T-ELLE UN AVENIR ?

Pourriez-vous voter pour les personnalités suivantes si elles se présentaient à une élection ?

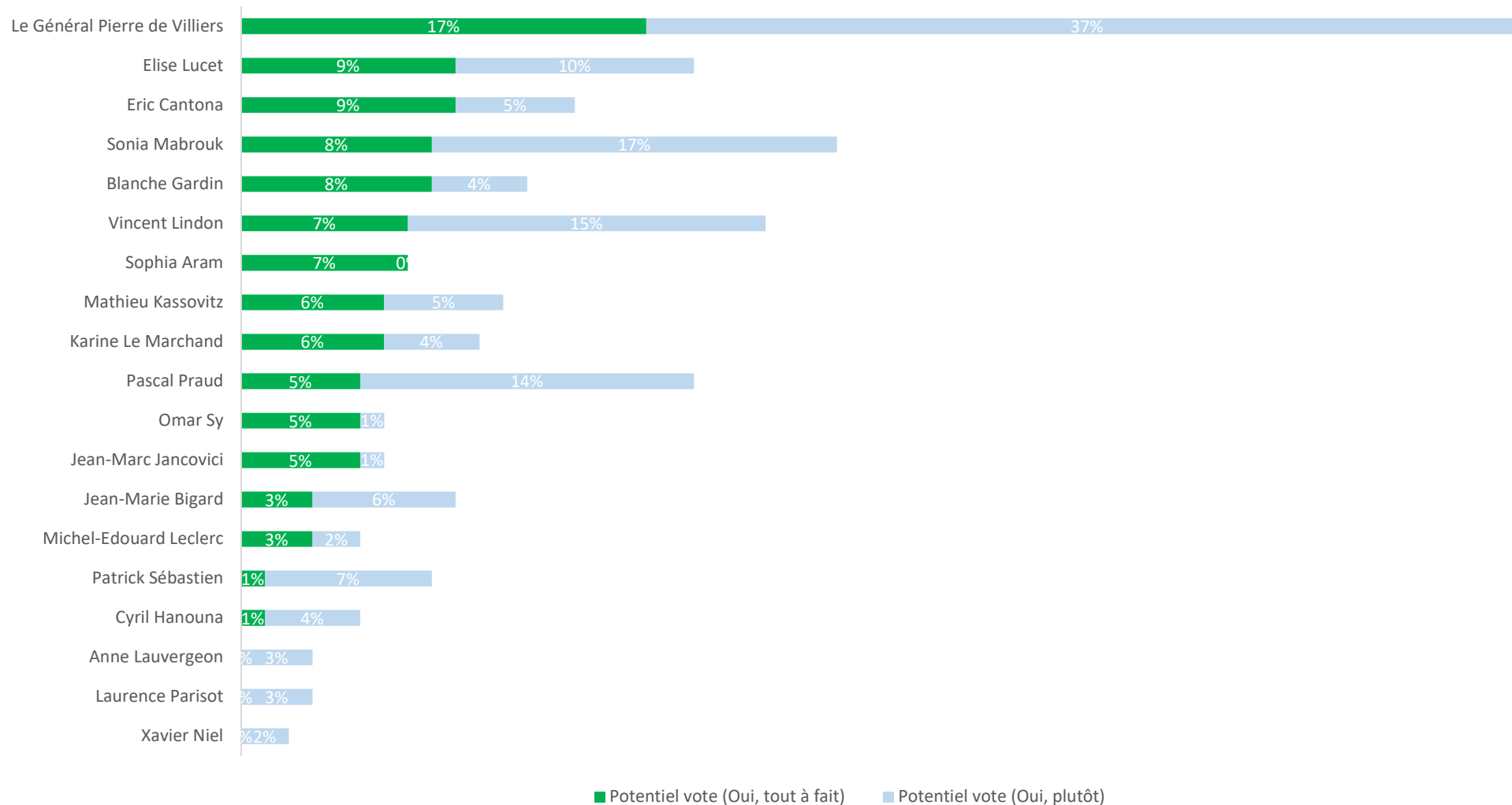
Les Eurosceptiques



LA SOCIÉTÉ CIVILE A-T-ELLE UN AVENIR ?

Pourriez-vous voter pour les personnalités suivantes si elles se présentaient à une élection ?

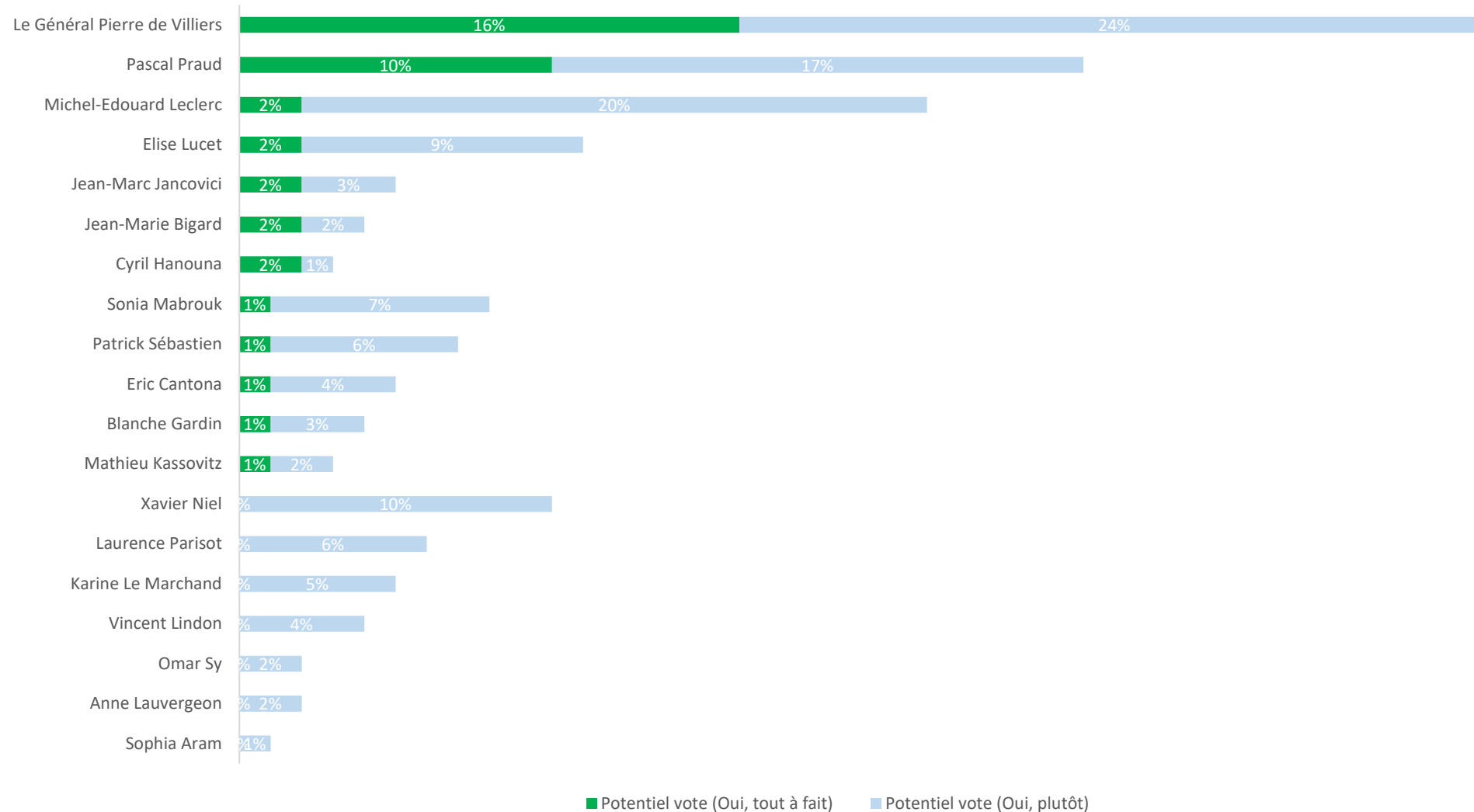
Les Sociaux-Patriotes



LA SOCIÉTÉ CIVILE A-T-ELLE UN AVENIR ?

Pourriez-vous voter pour les personnalités suivantes si elles se présentaient à une élection ?

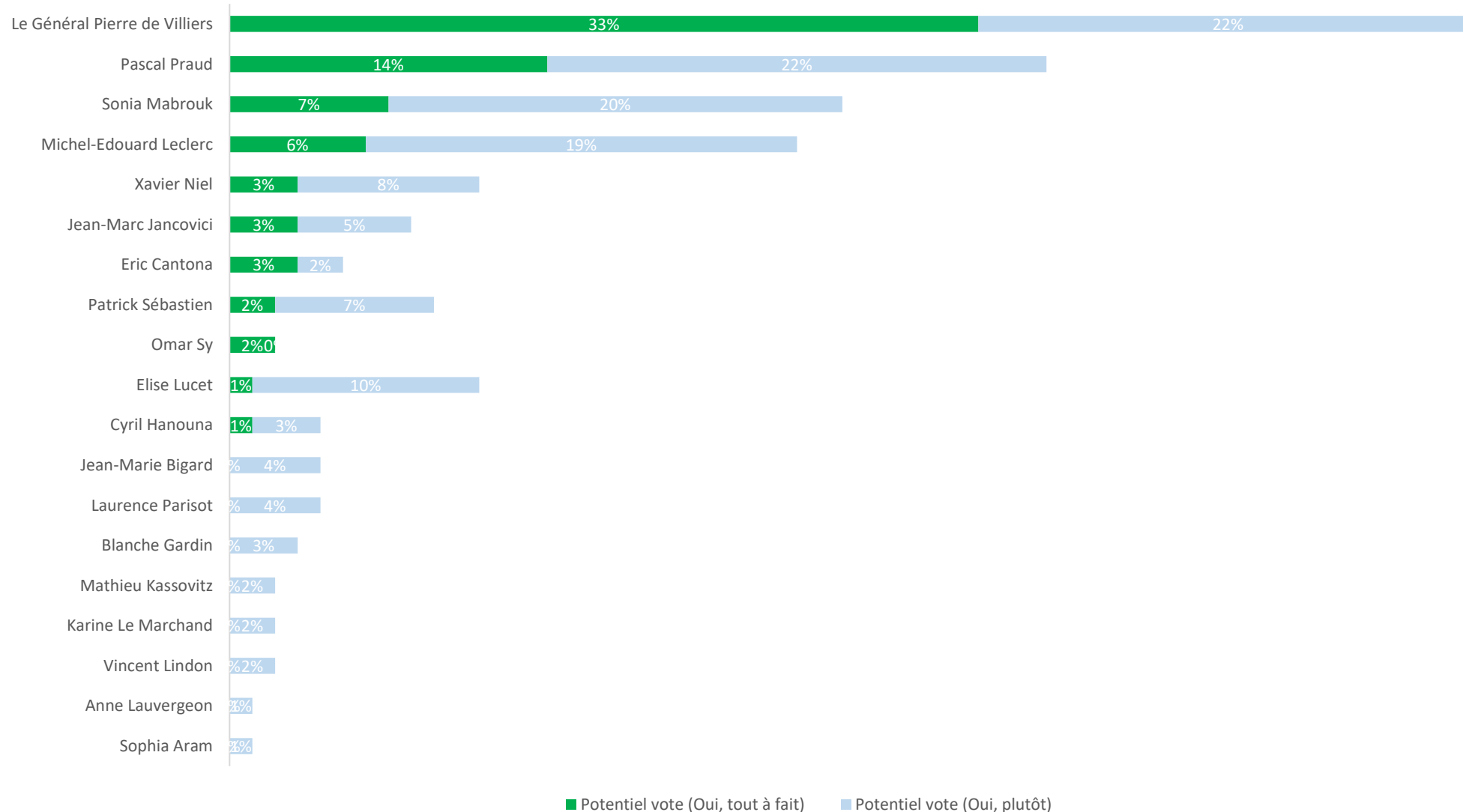
Les Anti-Assistanat



LA SOCIÉTÉ CIVILE A-T-ELLE UN AVENIR ?

Pourriez-vous voter pour les personnalités suivantes si elles se présentaient à une élection ?

Les Identitaires



Cluster 17



contact@cluster17.com

jean-yves.dormagen@cluster17.com