

Cluster **17**

SONDAGE

Les Français et la loi immigration

20-21 décembre 2023

Echantillon : 1 406 personnes

MÉTHODOLOGIE

Étude réalisée par Cluster17 pour *Le Point* auprès d'un échantillon de 1 406 personnes représentatif de la population française âgée de 18 ans et plus.

L'échantillon est réalisé selon la méthode des quotas, au regard des critères de sexe, d'âge, de catégorie socioprofessionnelle, du type de communes et des régions de résidence.

Questionnaire auto-administré en ligne.

Interviews réalisées du 20 au 21 décembre 2023.




MÉTHODOLOGIE

Aucune reprise de ce sondage ne peut être faite sans précision de la mention relative aux marges d'erreur. En cas de reprise de ce sondage, merci de mentionner le nom de [Cluster17](#).

Marges d'erreur appliquées aux résultats

Pour un pourcentage de	5%	10%	20%	30%	40%	50%	60%	70%	80%	90%	95%
1 406 personnes	1,1	1,5	2,0	2,3	2,4	2,5	2,4	2,3	2,0	1,5	1,1



LES CLUSTERS

Cluster 1



Les Multiculturalistes

Représentent 7% de la population française, ils sont diplômés et souvent de classe moyenne inférieure. Ils sont nombreux à travailler dans l'éducation, la culture et les arts, et se distinguent par leur « ultra » progressisme sur le plan sociétal. Très écolos, ils sont en faveur d'une rupture avec l'économie de marché.

Cluster 2



Les Sociaux-Démocrates

Représentant 5% de la population française, ils font partie des plus diplômés et aisés. Ils occupent très souvent des postes à responsabilité. Universalistes, modérés, et favorables à la redistribution, ils sont également très européens et écologistes même si leur aisance financière les rend rétifs à la sobriété. Ils ont un système de valeurs qui les conduit à s'opposer avec vigueur aux « populismes ».

Cluster 5



Les Centristes

Représentant 7% de la population française, ce sont majoritairement des diplômés aisés avec un patrimoine économique important. Occupant souvent des postes de cadres supérieurs ou professions libérales, ils sont modérés, pro-européens et économiquement libéraux. On peut dire des Centristes qu'ils appartiennent à « la France qui va bien ».

Cluster 3



Les Progressistes

Représentent 5% de la population française et sont majoritairement des jeunes femmes diplômées, optimistes et économiquement stables. Ils sont favorables au multiculturalisme, à l'accueil des migrants et aux droits des minorités. Sensibles à l'écologie, ils sont en faveur d'une « économie verte », conciliant marché et écologie.

Cluster 6



Les Révoltés

Ils représentent 3% de la population. Les Révoltés comportent une majorité de jeunes, de femmes et une forte proportion de personnes issues de l'immigration. Ils appartiennent dans leur immense majorité aux classes populaires et sont politiquement radicaux, favorables aux mesures sociales. Chroniquement abstentionnistes, ils sont très éloignés du débat public et de la sphère politique dont ils se méfient.

Cluster 4



Les Solidaires

Représentent 5% de la population française, sont des fonctionnaires d'âge moyen. Souvent issus de milieux populaires et modestes, ils résident principalement en dehors des grandes villes. Ils sont économiquement anti-libéraux et sont pour une rupture franche avec le « système » économique et politique.

Cluster 7



Les Apolitiques

Représentant 7% de la population française, c'est un groupe qui rassemble une large proportion de classe moyenne inférieure et vivant dans des petites villes. Structurellement abstentionniste, ils sont très dépolitisés. Leur peu d'intérêt pour la chose publique les conduit à une forme de « déagisme passif » peu revendicatif.

Cluster 8 **Les Sociaux-Républicains**

Représentant 6% de la population française, ce sont majoritairement des personnes âgées de classe moyenne, vivant en milieu rural. Ils sont modérément conservateurs, pro-européens, et soutiennent une politique économique sociale. Ils correspondent à ce qu'on pourrait appeler le « Français moyen ».

Cluster 11 **Les Libéraux**

Représentant 6% de la population française, sont majoritairement des hommes âgés, aisés, hautement diplômés, souvent retraités ou cadres, avec un fort patrimoine économique. Ils sont chrétiens, conservateurs sur les questions culturelles et identitaires, et adoptent des positions libérales en économie. Ils perçoivent majoritairement l'écologie comme étant punitive et contraire aux libertés individuelles.

Cluster 14 **Les Sociaux-Patriotes**

Représentant 8% de la population française, ce sont des travailleurs actifs, majoritairement ouvriers et employés, à revenus modestes, souvent non imposables. Ils font partie des plus hostiles à l'immigration, à l'écologie et sont favorables à davantage de frontières et de sécurité. Hostiles aux aides sociales, ils n'en sont pas moins favorables aux services publics et aux droits des salariés. Ils font partie des plus sceptiques sur les causes du changement climatique.

Cluster 9 **Les Éclectiques**

Représentant 5% de la population française, ils forment un groupe sociologiquement diversifié sans caractéristiques distinctives majeures. Ils ont des opinions affirmées et parfois contradictoires, combinant des éléments pro-européens, pro-frontières, anti-assistanat, et écologistes.

Cluster 12 **Les Réfractaires**

Représentant 7% de la population française, sont majoritairement des femmes en situation économique précaire et peu diplômées, occupant des emplois peu rémunérés. Peu politisés, ils sont très en colère contre les « élites », le « système » dont ils sont en effet les perdants, au vu de leur situation socio-économique.

Cluster 15 **Les Anti-Assistanat**

Représentant 6% de la population française, ce sont majoritairement des aînés de classe moyenne inférieure, ruraux et très faiblement diplômés. Attachés à la « valeur travail », ils épousent les propositions les plus libérales sur le plan économique, notamment une forte hostilité aux aides sociales. Pro-frontières et pro-sécurité, ils ne prônent pas une rupture franche avec le système.

Cluster 10 **Les Conservateurs**

Représentant 8% de la population française, c'est un cluster âgé, composé à 45% de retraités, vivant en ruralité, moins diplômés que la moyenne des Français et peu aisés. Peu politisés, pessimistes et inquiets de l'avenir, ils sont rétifs aux grandes ruptures et au « désordre ».

Cluster 13 **Les Eurosceptiques**

Représentent 3% de la population française. Cluster âgé, rural et très populaire. Un des moins dotés en capital culturel et économique. Méfiants envers le système politique et économique, ils sont très radicaux et profondément anti-UE. Sur le plan sociétal, ce sont des conservateurs, foncièrement opposés à l'immigration.

Cluster 16 **Les Identitaires**

Représentant 12% de la population française, ce sont majoritairement des hommes âgés, retraités, de classe moyenne et de culture chrétienne. Ils estiment très largement que la France est en déclin et est sujette au « remplacement » de sa population par les immigrés. De ce fait, ils prônent des solutions radicales dans le domaine régalién. Ils sont en outre majoritairement climato-sceptiques.

SYNTHÈSE



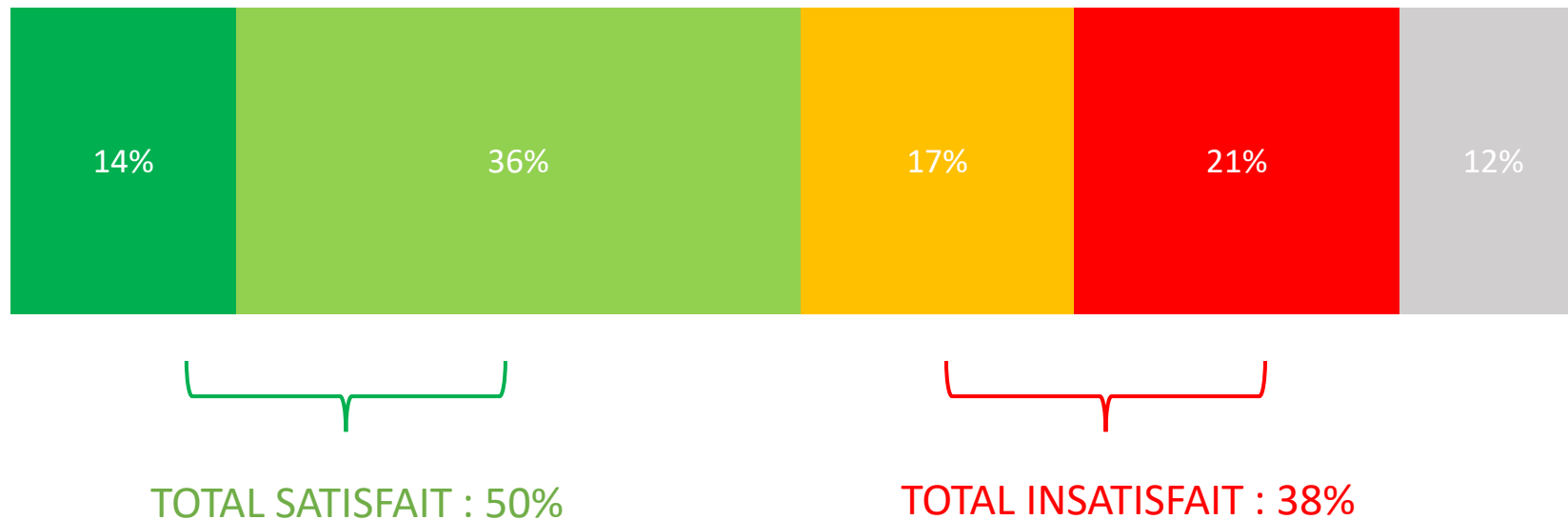
RÉSULTATS



LA LOI IMMIGRATION

Êtes-vous très satisfait, plutôt satisfait, plutôt insatisfait, très insatisfait que le projet de loi immigration ait été adopté par le Parlement ?

■ Très satisfait ■ Plutôt satisfait ■ Plutôt insatisfait ■ Très insatisfait ■ Je n'ai pas d'avis



LA LOI IMMIGRATION

Êtes-vous très satisfait, plutôt satisfait, plutôt insatisfait, très insatisfait que le projet de loi immigration ait été adopté par le Parlement ?

Cluster	Très satisfait	Plutôt satisfait	Plutôt insatisfait	Très insatisfait	Je n'ai pas d'avis	Satisfait	Insatisfait
Les Multiculturalistes	0%	0%	4%	93%	2%	1%	97%
Les Sociaux-démocrates	5%	14%	22%	47%	12%	19%	69%
Les Progressistes	3%	8%	32%	53%	4%	11%	85%
Les Solidaires	3%	12%	25%	42%	18%	15%	67%
Les Centristes	17%	41%	22%	6%	14%	58%	28%
Les Révoltés	21%	24%	9%	36%	10%	46%	44%
Les Apolitiques	8%	27%	27%	20%	19%	35%	47%
Les Sociaux-républicains	14%	52%	23%	2%	10%	66%	25%
Les Ecléctiques	14%	53%	11%	5%	16%	67%	16%
Les Conservateurs	11%	44%	13%	8%	24%	56%	21%
les Libéraux	25%	59%	12%	1%	3%	84%	13%
Les Réfractaires	16%	36%	17%	13%	18%	52%	29%
Les Eurosceptiques	29%	49%	10%	8%	4%	78%	18%
Les Sociaux-patriotes	16%	39%	21%	9%	14%	56%	30%
Les Anti-assistanat	37%	37%	8%	12%	6%	74%	21%
Les Identitaires	17%	51%	14%	8%	10%	68%	22%
Total général	14%	36%	17%	21%	12%	50%	38%

LA LOI IMMIGRATION

Êtes-vous très satisfait, plutôt satisfait, plutôt insatisfait, très insatisfait que le projet de loi immigration ait été adopté par le Parlement ?

P22	Très satisfait	Plutôt satisfait	Plutôt insatisfait	Très insatisfait	Je n'ai pas d'avis	Satisfait	Insatisfait
Abstention	12%	30%	25%	11%	22%	42%	36%
Macron	18%	48%	16%	10%	8%	66%	26%
Zemmour	19%	49%	17%	9%	5%	68%	26%
Mélenchon	4%	10%	11%	68%	6%	15%	79%
Le Pen	25%	47%	13%	7%	9%	72%	19%
Pécresse	22%	66%	9%	1%	3%	88%	10%
Jadot	7%	22%	23%	36%	13%	29%	58%
CSP							
Artisans, commerçants, chefs d'entreprise	14%	34%	18%	16%	18%	48%	34%
Cadres, prof. Int. Sup	7%	30%	23%	29%	12%	37%	51%
Prof. Intermédiaires	14%	34%	14%	29%	8%	49%	43%
Employés	13%	38%	14%	22%	13%	51%	37%
Ouvriers	16%	40%	21%	8%	15%	56%	29%
Retraités	19%	41%	16%	14%	10%	60%	30%
Autres Inactifs	10%	24%	20%	30%	15%	34%	50%
Diplôme							
Inf au bac	20%	38%	12%	13%	18%	58%	24%
Bac	16%	39%	17%	11%	18%	55%	27%
Bac+2	14%	35%	23%	20%	7%	49%	43%
Bac+3/4	11%	39%	14%	27%	8%	51%	41%
Bac+5 et plus	12%	29%	21%	29%	9%	41%	50%
Total général	14%	36%	17%	21%	12%	50%	38%

LA LOI IMMIGRATION

Concernant les mesures suivantes adoptées dans la loi immigration mardi, diriez-vous qu'elles sont tout à fait justifiées, plutôt justifiées, plutôt injustifiées, tout à fait injustifiées ?

Mesures	Justifiée	Injustifiée
La déchéance de nationalité pour les binationaux condamnés pour homicide volontaire contre toute personne dépositaire de l'autorité publique	82%	16%
L'obligation pour les étrangers qui ne travaillent pas de résider durant 5 ans en France pour accéder à l'aide personnalisée au logement (APL) et 3 mois pour les étrangers qui travaillent	73%	25%
La fin de l'automaticité de l'obtention de la nationalité française à la majorité pour les enfants nés en France de deux parents étrangers : il faudra désormais que l'enfant en fasse la demande entre ses 16 et 18 ans	73%	25%
L'instauration de "quotas" annuels d'immigration fixés par le Parlement pour plafonner le nombre d'étrangers admis sur le territoire	71%	24%
La possibilité pour les préfets d'accorder un titre de séjour d'un an, délivré au cas par cas, aux étrangers sans papiers qui travaillent dans les métiers en tension, à condition qu'ils aient résidé en France pendant au moins trois ans et exercé une activité salariée durant au moins 12 mois sur les 24 derniers	67%	28%
L'obligation pour les étudiants étrangers de déposer une caution financière et de justifier annuellement du « caractère sérieux » de leurs études	57%	39%
L'interdiction de placer des enfants sans-papiers en rétention dans les centres de rétention administrative (CRA)	51%	36%

LA LOI IMMIGRATION

La déchéance de nationalité pour les binationaux condamnés pour homicide volontaire contre toute personne dépositaire de l'autorité publique

Cluster	Tout à fait justifiée	Plutôt justifiée	Plutôt injustifiée	Tout à fait injustifiée	Vous ne savez pas	justifiée	injustifiée
Les Multiculturalistes	6%	13%	16%	56%	8%	20%	72%
Les Sociaux-démocrates	21%	34%	19%	26%	1%	55%	44%
Les Progressistes	19%	30%	26%	22%	3%	49%	48%
Les Solidaires	43%	32%	11%	12%	3%	74%	23%
Les Centristes	60%	33%	2%	3%	1%	93%	6%
Les Révoltés	44%	26%	16%	7%	7%	70%	23%
Les Apolitiques	36%	37%	16%	5%	6%	73%	21%
Les Sociaux-républicains	81%	15%	2%	1%	1%	96%	3%
Les Ecléctiques	71%	22%	0%	4%	2%	93%	4%
Les Conservateurs	66%	29%	0%	4%	2%	94%	4%
les Libéraux	91%	5%	1%	3%	0%	96%	4%
Les Réfractaires	74%	16%	1%	4%	5%	90%	5%
Les Eurosceptiques	77%	17%	5%	2%	0%	94%	6%
Les Sociaux-patriotes	89%	2%	0%	5%	4%	91%	5%
Les Anti-assistanat	93%	2%	0%	5%	0%	95%	5%
Les Identitaires	93%	7%	0%	0%	0%	100%	0%
Total général	63%	19%	6%	9%	3%	82%	16%

LA LOI IMMIGRATION

La déchéance de nationalité pour les binationaux condamnés pour homicide volontaire contre toute personne dépositaire de l'autorité publique

P22	Tout à fait justifiée	Plutôt justifiée	Plutôt injustifiée	Tout à fait injustifiée	Vous ne savez pas	Justifiée	Injustifiée
Abstention	56%	26%	8%	7%	3%	82%	15%
Macron	68%	22%	5%	4%	2%	90%	9%
Zemmour	97%	3%	0%	0%	0%	100%	0%
Mélenchon	26%	22%	15%	33%	5%	47%	48%
Le Pen	91%	6%	1%	0%	1%	97%	2%
Pécresse	87%	12%	0%	0%	1%	99%	0%
Jadot	43%	28%	7%	13%	9%	71%	20%
CSP							
Artisans, commerçants, chefs d'entreprise	81%	12%	4%	2%	1%	93%	5%
Cadres, prof. Int. Sup	54%	19%	10%	16%	1%	73%	26%
Prof. Intermédiaires	56%	19%	6%	17%	3%	75%	23%
Employés	64%	16%	9%	6%	5%	80%	15%
Ouvriers	72%	17%	6%	3%	2%	88%	9%
Retraités	68%	23%	3%	4%	2%	91%	7%
Autres Inactifs	48%	18%	9%	21%	4%	67%	30%
Diplôme							
Inf au bac	69%	20%	2%	6%	3%	89%	8%
Bac	70%	19%	6%	4%	1%	89%	10%
Bac+2	67%	18%	3%	7%	5%	85%	10%
Bac+3/4	58%	21%	7%	11%	3%	79%	18%
Bac+5 et plus	55%	16%	11%	17%	1%	71%	27%
Total général	63%	19%	6%	9%	3%	82%	16%

LA LOI IMMIGRATION

L'obligation pour les étrangers qui ne travaillent pas de résider durant 5 ans en France pour accéder à l'aide personnalisée au logement (APL) et 3 mois pour les étrangers qui travaillent

Cluster	Tout à fait justifiée	Plutôt justifiée	Plutôt injustifiée	Tout à fait injustifiée	Vous ne savez pas	justifiée	injustifiée
Les Multiculturalistes	2%	4%	13%	81%	1%	5%	94%
Les Sociaux-démocrates	8%	27%	19%	39%	7%	35%	58%
Les Progressistes	5%	32%	29%	34%	0%	37%	63%
Les Solidaires	20%	25%	22%	32%	1%	45%	54%
Les Centristes	38%	40%	16%	6%	1%	78%	21%
Les Révoltés	41%	20%	22%	13%	4%	61%	34%
Les Apolitiques	27%	38%	17%	15%	3%	65%	31%
Les Sociaux-républicains	51%	34%	8%	3%	3%	85%	11%
Les Ecléctiques	41%	44%	6%	8%	0%	86%	14%
Les Conservateurs	44%	47%	4%	5%	0%	91%	9%
les Libéraux	77%	20%	1%	2%	0%	97%	3%
Les Réfractaires	61%	24%	4%	7%	4%	85%	11%
Les Eurosceptiques	70%	25%	3%	2%	0%	95%	5%
Les Sociaux-patriotes	72%	19%	1%	8%	0%	91%	9%
Les Anti-assistanat	79%	15%	2%	4%	0%	94%	6%
Les Identitaires	83%	9%	3%	1%	5%	91%	4%
Total général	47%	26%	9%	15%	2%	73%	25%

LA LOI IMMIGRATION

L'obligation pour les étrangers qui ne travaillent pas de résider durant 5 ans en France pour accéder à l'aide personnalisée au logement (APL) et 3 mois pour les étrangers qui travaillent

P22	Tout à fait justifiée	Plutôt justifiée	Plutôt injustifiée	Tout à fait injustifiée	Vous ne savez pas	justifiée	injustifiée
Abstention	46%	32%	9%	11%	2%	78%	20%
Macron	47%	34%	10%	7%	1%	81%	18%
Zemmour	78%	17%	3%	1%	1%	95%	4%
Mélenchon	11%	17%	20%	50%	2%	28%	70%
Le Pen	75%	19%	1%	3%	2%	94%	4%
Pécresse	76%	22%	1%	1%	0%	98%	2%
Jadot	22%	23%	14%	37%	5%	45%	50%
CSP							
Artisans, commerçants, chefs d'entreprise	68%	8%	8%	9%	7%	75%	17%
Cadres, prof. Int. Sup	41%	23%	11%	24%	1%	65%	35%
Prof. Intermédiaires	41%	22%	14%	20%	3%	63%	34%
Employés	55%	24%	6%	13%	1%	79%	20%
Ouvriers	48%	36%	6%	8%	2%	85%	14%
Retraités	51%	28%	10%	10%	2%	79%	19%
Autres Inactifs	34%	25%	11%	27%	2%	59%	38%
Diplôme							
Inf au bac	55%	29%	7%	6%	3%	84%	13%
Bac	54%	28%	4%	12%	2%	82%	17%
Bac+2	48%	32%	6%	13%	1%	79%	19%
Bac+3/4	42%	20%	15%	21%	2%	62%	36%
Bac+5 et plus	42%	22%	13%	21%	2%	64%	34%
Total général	47%	26%	9%	15%	2%	73%	25%

LA LOI IMMIGRATION

La fin de l'automaticité de l'obtention de la nationalité française à la majorité pour les enfants nés en France de deux parents étrangers : il faudra désormais que l'enfant en fasse la demande entre ses 16 et 18 ans

Cluster	Tout à fait justifiée	Plutôt justifiée	Plutôt injustifiée	Tout à fait injustifiée	Vous ne savez pas	justifiée	injustifiée
Les Multiculturalistes	1%	3%	6%	89%	1%	4%	95%
Les Sociaux-démocrates	15%	19%	25%	37%	3%	34%	63%
Les Progressistes	13%	16%	29%	41%	1%	29%	70%
Les Solidaires	16%	25%	35%	24%	0%	40%	59%
Les Centristes	37%	42%	9%	11%	1%	79%	20%
Les Révoltés	18%	33%	11%	38%	0%	51%	49%
Les Apolitiques	24%	33%	11%	23%	10%	57%	34%
Les Sociaux-républicains	69%	23%	4%	3%	2%	92%	6%
Les Ecléctiques	39%	47%	4%	10%	0%	86%	14%
Les Conservateurs	63%	29%	2%	4%	2%	92%	6%
les Libéraux	82%	13%	3%	1%	1%	95%	5%
Les Réfractaires	71%	10%	9%	7%	3%	80%	16%
Les Eurosceptiques	73%	15%	5%	8%	0%	88%	12%
Les Sociaux-patriotes	83%	17%	0%	1%	0%	99%	1%
Les Anti-assistanat	88%	7%	0%	5%	0%	95%	5%
Les Identitaires	88%	12%	0%	0%	0%	100%	0%
Total général	53%	20%	9%	17%	2%	73%	25%

LA LOI IMMIGRATION

La fin de l'automaticité de l'obtention de la nationalité française à la majorité pour les enfants nés en France de deux parents étrangers : il faudra désormais que l'enfant en fasse la demande entre ses 16 et 18 ans

P22	Tout à fait justifiée	Plutôt justifiée	Plutôt injustifiée	Tout à fait injustifiée	Vous ne savez pas	justifiée	injustifiée
Abstention	50%	26%	9%	12%	3%	76%	21%
Macron	52%	28%	10%	8%	1%	81%	18%
Zemmour	90%	8%	0%	1%	1%	98%	1%
Mélenchon	14%	12%	13%	58%	2%	27%	71%
Le Pen	84%	11%	2%	2%	0%	96%	4%
Pécresse	74%	24%	2%	0%	0%	98%	2%
Jadot	15%	32%	16%	33%	3%	48%	49%
CSP							
Artisans, commerçants, chefs d'entreprise	73%	10%	5%	12%	0%	83%	17%
Cadres, prof. Int. Sup	46%	18%	10%	25%	1%	64%	35%
Prof. Intermédiaires	46%	16%	14%	22%	2%	62%	36%
Employés	51%	24%	5%	17%	2%	76%	22%
Ouvriers	61%	20%	10%	8%	1%	81%	19%
Retraités	61%	23%	6%	8%	1%	84%	15%
Autres Inactifs	36%	18%	11%	31%	4%	54%	43%
Diplôme							
Inf au bac	60%	24%	5%	11%	1%	83%	16%
Bac	60%	19%	9%	9%	3%	79%	18%
Bac+2	52%	23%	10%	14%	2%	75%	24%
Bac+3/4	47%	20%	9%	22%	2%	67%	32%
Bac+5 et plus	49%	17%	10%	24%	1%	65%	33%
Total général	53%	20%	9%	17%	2%	73%	25%

LA LOI IMMIGRATION

L'instauration de "quotas" annuels d'immigration fixés par le Parlement pour plafonner le nombre d'étrangers admis sur le territoire

Cluster	Tout à fait justifiée	Plutôt justifiée	Plutôt injustifiée	Tout à fait injustifiée	Vous ne savez pas	justifiée	injustifiée
Les Multiculturalistes	0%	7%	15%	78%	0%	7%	93%
Les Sociaux-démocrates	4%	33%	36%	16%	11%	38%	52%
Les Progressistes	3%	20%	39%	31%	7%	23%	70%
Les Solidaires	22%	34%	23%	17%	5%	56%	39%
Les Centristes	33%	42%	15%	4%	6%	75%	19%
Les Révoltés	53%	19%	19%	6%	2%	72%	26%
Les Apolitiques	24%	32%	15%	14%	15%	56%	29%
Les Sociaux-républicains	51%	31%	13%	2%	3%	83%	15%
Les Ecléctiques	46%	34%	12%	6%	3%	80%	18%
Les Conservateurs	54%	33%	8%	4%	1%	87%	12%
les Libéraux	68%	25%	3%	2%	2%	93%	5%
Les Réfractaires	54%	29%	3%	6%	8%	83%	9%
Les Eurosceptiques	56%	23%	13%	4%	4%	79%	17%
Les Sociaux-patriotes	71%	21%	3%	2%	4%	92%	4%
Les Anti-assistanat	85%	10%	3%	0%	2%	95%	3%
Les Identitaires	86%	8%	1%	3%	2%	94%	4%
Total général	46%	25%	12%	12%	5%	71%	24%

LA LOI IMMIGRATION

L'instauration de "quotas" annuels d'immigration fixés par le Parlement pour plafonner le nombre d'étrangers admis sur le territoire

P22	Tout à fait justifiée	Plutôt justifiée	Plutôt injustifiée	Tout à fait injustifiée	Vous ne savez pas	justifiée	injustifiée
Abstention	48%	27%	13%	5%	7%	75%	18%
Macron	41%	38%	13%	4%	5%	78%	17%
Zemmour	78%	11%	7%	4%	0%	89%	11%
Mélenchon	14%	16%	24%	43%	3%	30%	67%
Le Pen	75%	19%	1%	2%	3%	94%	3%
Pécresse	70%	24%	3%	1%	2%	94%	4%
Jadot	16%	30%	26%	20%	8%	46%	46%
CSP							
Artisans, commerçants, chefs d'entreprise	54%	24%	17%	5%	0%	78%	22%
Cadres, prof. Int. Sup	38%	18%	17%	19%	7%	56%	36%
Prof. Intermédiaires	38%	24%	15%	17%	6%	62%	33%
Employés	55%	21%	5%	13%	6%	76%	17%
Ouvriers	51%	34%	9%	4%	3%	85%	12%
Retraités	53%	26%	10%	7%	4%	79%	17%
Autres Inactifs	27%	27%	22%	18%	6%	55%	40%
Diplôme							
Inf au bac	60%	25%	6%	6%	3%	85%	12%
Bac	52%	28%	11%	4%	5%	80%	15%
Bac+2	47%	28%	7%	12%	5%	75%	19%
Bac+3/4	40%	23%	17%	15%	6%	62%	31%
Bac+5 et plus	37%	23%	18%	18%	4%	60%	36%
Total général	46%	25%	12%	12%	5%	71%	24%

LA LOI IMMIGRATION

La possibilité pour les préfets d'accorder un titre de séjour d'un an, délivré au cas par cas, aux étrangers sans papiers qui travaillent dans les métiers en tension, à condition qu'ils aient résidé en France pendant au moins trois ans et exercé une activité salariée durant au moins 12 mois sur les 24 derniers

Cluster	Tout à fait justifiée	Plutôt justifiée	Plutôt injustifiée	Tout à fait injustifiée	Vous ne savez pas	justifiée	injustifiée
Les Multiculturalistes	13%	14%	19%	50%	5%	27%	69%
Les Sociaux-démocrates	27%	31%	19%	17%	7%	57%	35%
Les Progressistes	8%	36%	27%	25%	4%	44%	52%
Les Solidaires	11%	33%	23%	27%	5%	44%	50%
Les Centristes	34%	42%	15%	5%	3%	77%	20%
Les Révoltés	33%	34%	19%	7%	6%	68%	26%
Les Apolitiques	15%	49%	13%	14%	10%	64%	26%
Les Sociaux-républicains	39%	40%	16%	3%	2%	79%	19%
Les Ecléctiques	38%	49%	3%	9%	0%	88%	12%
Les Conservateurs	31%	52%	3%	10%	5%	82%	12%
les Libéraux	39%	35%	11%	13%	2%	74%	23%
Les Réfractaires	36%	30%	8%	14%	11%	67%	22%
Les Eurosceptiques	41%	46%	4%	8%	2%	86%	11%
Les Sociaux-patriotes	37%	30%	9%	20%	4%	66%	29%
Les Anti-assistanat	50%	38%	4%	5%	2%	88%	10%
Les Identitaires	39%	24%	5%	22%	10%	63%	27%
Total général	31%	36%	12%	16%	5%	67%	28%

LA LOI IMMIGRATION

La possibilité pour les préfets d'accorder un titre de séjour d'un an, délivré au cas par cas, aux étrangers sans papiers qui travaillent dans les métiers en tension, à condition qu'ils aient résidé en France pendant au moins trois ans et exercé une activité salariée durant au moins 12 mois sur les 24 derniers

P22	Tout à fait justifiée	Plutôt justifiée	Plutôt injustifiée	Tout à fait injustifiée	Vous ne savez pas	justifiée	injustifiée
Abstention	27%	44%	13%	11%	6%	71%	23%
Macron	40%	38%	12%	5%	5%	78%	17%
Zemmour	40%	20%	9%	26%	4%	60%	36%
Mélenchon	16%	22%	18%	38%	6%	38%	56%
Le Pen	41%	36%	4%	15%	4%	78%	19%
Pécresse	42%	40%	6%	10%	1%	82%	17%
Jadot	20%	43%	9%	20%	8%	63%	29%
CSP							
Artisans, commerçants, chefs d'entreprise	29%	40%	9%	15%	7%	69%	24%
Cadres, prof. Int. Sup	24%	31%	15%	24%	5%	55%	40%
Prof. Intermédiaires	30%	34%	12%	19%	5%	64%	31%
Employés	37%	32%	9%	18%	4%	69%	27%
Ouvriers	25%	51%	11%	11%	2%	76%	22%
Retraités	38%	34%	10%	12%	6%	72%	22%
Autres Inactifs	22%	32%	20%	17%	9%	54%	37%
Diplôme							
Inf au bac	33%	40%	8%	10%	9%	74%	17%
Bac	31%	43%	10%	12%	4%	74%	22%
Bac+2	29%	37%	12%	17%	5%	67%	28%
Bac+3/4	30%	28%	13%	23%	6%	58%	36%
Bac+5 et plus	31%	31%	15%	18%	4%	63%	33%
Total général	31%	36%	12%	16%	5%	67%	28%

LA LOI IMMIGRATION

L'obligation pour les étudiants étrangers de déposer une caution financière et de justifier annuellement du « caractère sérieux » de leurs études

Cluster	Tout à fait justifiée	Plutôt justifiée	Plutôt injustifiée	Tout à fait injustifiée	Vous ne savez pas	justifiée	injustifiée
Les Multiculturalistes	0%	1%	7%	92%	0%	1%	99%
Les Sociaux-démocrates	1%	15%	27%	54%	3%	16%	80%
Les Progressistes	2%	17%	30%	51%	0%	19%	81%
Les Solidaires	7%	14%	27%	50%	1%	21%	77%
Les Centristes	27%	27%	25%	20%	1%	54%	45%
Les Révoltés	33%	24%	9%	34%	0%	57%	43%
Les Apolitiques	12%	18%	25%	29%	16%	30%	54%
Les Sociaux-républicains	35%	25%	28%	2%	10%	60%	31%
Les Ecléctiques	29%	46%	17%	7%	0%	76%	24%
Les Conservateurs	44%	33%	11%	11%	1%	77%	22%
les Libéraux	48%	28%	14%	6%	4%	76%	20%
Les Réfractaires	42%	24%	21%	7%	7%	65%	28%
Les Eurosceptiques	51%	24%	17%	8%	0%	75%	25%
Les Sociaux-patriotes	54%	26%	11%	6%	3%	80%	17%
Les Anti-assistanat	71%	20%	3%	3%	2%	91%	6%
Les Identitaires	81%	17%	1%	0%	1%	98%	1%
Total général	35%	22%	17%	22%	4%	57%	39%

LA LOI IMMIGRATION

L'obligation pour les étudiants étrangers de déposer une caution financière et de justifier annuellement du « caractère sérieux » de leurs études

P22	Tout à fait justifiée	Plutôt justifiée	Plutôt injustifiée	Tout à fait injustifiée	Vous ne savez pas	justifiée	injustifiée
Abstention	33%	24%	18%	18%	7%	57%	36%
Macron	29%	25%	26%	17%	3%	54%	43%
Zemmour	78%	15%	5%	1%	1%	93%	6%
Mélenchon	10%	6%	18%	65%	1%	16%	83%
Le Pen	64%	24%	8%	1%	3%	88%	9%
Pécresse	35%	47%	13%	1%	4%	82%	14%
Jadot	12%	23%	24%	39%	3%	35%	63%
CSP							
Artisans, commerçants, chefs d'entreprise	65%	8%	8%	19%	1%	73%	27%
Cadres, prof. Int. Sup	25%	18%	20%	35%	2%	42%	55%
Prof. Intermédiaires	26%	20%	21%	31%	3%	46%	52%
Employés	39%	20%	18%	19%	4%	59%	37%
Ouvriers	43%	26%	15%	11%	5%	70%	26%
Retraités	40%	28%	16%	13%	3%	68%	29%
Autres Inactifs	23%	17%	16%	35%	8%	40%	51%
Diplôme							
Inf au bac	41%	31%	13%	9%	5%	72%	22%
Bac	43%	20%	17%	15%	6%	62%	32%
Bac+2	39%	26%	12%	21%	2%	65%	33%
Bac+3/4	32%	16%	18%	31%	3%	48%	50%
Bac+5 et plus	27%	20%	22%	29%	3%	47%	50%
Total général	35%	22%	17%	22%	4%	57%	39%

LA LOI IMMIGRATION

L'interdiction de placer des enfants sans-papiers en rétention dans les centres de rétention administrative (CRA)

Cluster	Tout à fait justifiée	Plutôt justifiée	Plutôt injustifiée	Tout à fait injustifiée	Vous ne savez pas	justifiée	injustifiée
Les Multiculturalistes	50%	16%	2%	20%	12%	66%	22%
Les Sociaux-démocrates	47%	27%	10%	7%	9%	73%	17%
Les Progressistes	49%	30%	2%	15%	3%	80%	17%
Les Solidaires	31%	27%	11%	14%	16%	58%	26%
Les Centristes	45%	30%	15%	4%	6%	75%	19%
Les Révoltés	35%	32%	8%	16%	8%	67%	25%
Les Apolitiques	21%	24%	10%	16%	30%	45%	25%
Les Sociaux-républicains	23%	23%	23%	19%	12%	46%	42%
Les Ecléctiques	33%	26%	14%	16%	12%	59%	30%
Les Conservateurs	15%	37%	20%	15%	12%	53%	35%
les Libéraux	15%	27%	22%	24%	13%	42%	45%
Les Réfractaires	13%	27%	15%	21%	24%	40%	36%
Les Eurosceptiques	37%	24%	18%	10%	12%	60%	28%
Les Sociaux-patriotes	14%	12%	24%	37%	14%	26%	60%
Les Anti-assistanat	23%	19%	29%	22%	6%	42%	52%
Les Identitaires	15%	17%	19%	40%	9%	32%	59%
Total général	27%	24%	16%	20%	13%	51%	36%

LA LOI IMMIGRATION

L'interdiction de placer des enfants sans-papiers en rétention dans les centres de rétention administrative (CRA)

P22	Tout à fait justifiée	Plutôt justifiée	Plutôt injustifiée	Tout à fait injustifiée	Vous ne savez pas	justifiée	injustifiée
Abstention	17%	27%	19%	21%	16%	44%	40%
Macron	38%	30%	15%	8%	10%	68%	23%
Zemmour	11%	16%	22%	44%	7%	27%	66%
Mélenchon	43%	19%	5%	19%	14%	61%	25%
Le Pen	20%	20%	19%	29%	13%	39%	48%
Pécresse	13%	31%	27%	20%	9%	45%	46%
Jadot	44%	23%	14%	2%	17%	67%	15%
CSP							
Artisans, commerçants, chefs d'entreprise	23%	36%	11%	24%	6%	59%	35%
Cadres, prof. Int. Sup	33%	20%	16%	17%	14%	53%	33%
Prof. Intermédiaires	28%	23%	13%	23%	14%	51%	36%
Employés	32%	20%	13%	21%	14%	52%	34%
Ouvriers	21%	27%	21%	22%	10%	48%	43%
Retraités	26%	27%	16%	18%	14%	53%	34%
Autres Inactifs	24%	23%	19%	20%	14%	47%	39%
Diplôme							
Inf au bac	26%	27%	13%	17%	17%	53%	30%
Bac	18%	25%	26%	19%	12%	43%	45%
Bac+2	23%	27%	19%	19%	11%	51%	38%
Bac+3/4	32%	23%	8%	26%	12%	55%	34%
Bac+5 et plus	33%	21%	14%	18%	14%	54%	32%
Total général	27%	24%	16%	20%	13%	51%	36%

LA LOI IMMIGRATION

Parmi les groupes politiques suivants à l'Assemblée nationale, selon vous, lequel sort renforcé par l'adoption de la loi immigration ?

Le groupe du Rassemblement National	54%
Le groupe des Républicains	18%
Les groupes de la majorité présidentielle (Renaissance, Horizons et Modem)	5%
Les groupes de la NUPES (Le PS, LFI, EELV, le PCF)	2%
Aucun de ces groupes	11%
NSP	9%

LA LOI IMMIGRATION

Parmi les groupes politiques suivants à l'Assemblée nationale, selon vous, lequel sort renforcé par l'adoption de la loi immigration ?

Cluster	RN	LR	MAJ.PRES	NUPES	AUCUN	NSP
Les Multiculturalistes	83%	3%	0%	11%	2%	1%
Les Sociaux-démocrates	62%	16%	4%	1%	10%	8%
Les Progressistes	61%	8%	10%	5%	7%	9%
Les Solidaires	65%	11%	3%	7%	12%	3%
Les Centristes	32%	25%	17%	0%	21%	5%
Les Révoltés	58%	2%	3%	5%	0%	32%
Les Apolitiques	52%	13%	4%	4%	10%	17%
Les Sociaux-républicains	51%	20%	4%	0%	16%	7%
Les Ecléctiques	52%	17%	3%	1%	2%	24%
Les Conservateurs	45%	20%	5%	0%	16%	13%
les Libéraux	46%	39%	7%	0%	7%	1%
Les Réfractaires	58%	12%	1%	0%	15%	14%
Les Eurosceptiques	64%	8%	6%	1%	14%	6%
Les Sociaux-patriotes	60%	14%	2%	1%	8%	15%
Les Anti-assistanat	44%	22%	15%	5%	5%	9%
Les Identitaires	50%	24%	2%	0%	17%	7%
Total général	54%	18%	5%	2%	11%	9%

LA LOI IMMIGRATION

Parmi les groupes politiques suivants à l'Assemblée nationale, selon vous, lequel sort renforcé par l'adoption de la loi immigration ?

P22	RN	LR	MAJ.PRES	NUPES	AUCUN	NSP
Abstention	47%	15%	3%	1%	18%	17%
Macron	40%	24%	17%	0%	12%	7%
Zemmour	50%	30%	5%	0%	12%	4%
Mélenchon	75%	7%	2%	8%	4%	4%
Le Pen	67%	14%	3%	1%	7%	9%
Pécresse	28%	61%	3%	1%	5%	2%
Jadot	76%	9%	5%	2%	6%	3%
CSP						
Artisans, commerçants, chefs d'entreprise	48%	23%	7%	3%	9%	9%
Cadres, prof. Int. Sup	55%	21%	5%	2%	15%	2%
Prof. Intermédiaires	57%	21%	7%	1%	9%	5%
Employés	56%	10%	4%	3%	9%	17%
Ouvriers	65%	13%	4%	2%	8%	7%
Retraités	48%	23%	7%	1%	13%	9%
Autres Inactifs	54%	10%	3%	5%	12%	15%
Diplôme						
Inf au bac	44%	15%	5%	3%	11%	22%
Bac	55%	16%	5%	3%	12%	9%
Bac+2	57%	16%	6%	1%	10%	9%
Bac+3/4	60%	21%	7%	1%	7%	5%
Bac+5 et plus	55%	20%	4%	2%	14%	5%
Total général	54%	18%	5%	2%	11%	9%

LA LOI IMMIGRATION

D'après ce que vous en savez, comment positionnez-vous politiquement la loi immigration ? Selon vous, c'est une loi qui est :

Très à gauche	1%
A gauche	1%
Plutôt à gauche	1%
Au centre	6%
Plutôt à droite	21%
A droite	25%
Très à droite	27%
Ni à droite, ni à gauche, ni au centre	13%
Vous ne savez pas	6%

LA LOI IMMIGRATION

D'après ce que vous en savez, comment positionnez-vous politiquement la loi immigration ? Selon vous, c'est une loi qui est :

Cluster	Très à gauche	A gauche	Plutôt à gauche	Au centre	Plutôt à droite	A droite	Très à droite	Ni à droite, ni à gauche, ni au centre	Vous ne savez pas
Les Multiculturalistes	0%	0%	0%	0%	0%	3%	97%	0%	0%
Les Sociaux-démocrates	1%	1%	0%	5%	12%	25%	48%	1%	7%
Les Progressistes	0%	2%	1%	3%	8%	29%	57%	0%	0%
Les Solidaires	0%	0%	1%	2%	7%	21%	51%	17%	1%
Les Centristes	0%	0%	0%	8%	31%	34%	17%	9%	1%
Les Révoltés	0%	0%	0%	0%	9%	20%	26%	14%	31%
Les Apolitiques	0%	2%	6%	6%	27%	10%	32%	7%	11%
Les Sociaux-républicains	0%	0%	1%	9%	24%	27%	20%	16%	2%
Les Ecléctiques	1%	0%	0%	11%	15%	29%	24%	10%	10%
Les Conservateurs	0%	0%	1%	12%	19%	22%	9%	26%	12%
les Libéraux	1%	0%	0%	5%	33%	39%	5%	16%	3%
Les Réfractaires	0%	1%	0%	1%	28%	18%	27%	17%	8%
Les Eurosceptiques	2%	0%	0%	18%	16%	14%	31%	13%	6%
Les Sociaux-patriotes	1%	3%	3%	4%	18%	29%	14%	19%	10%
Les Anti-assistanat	3%	3%	1%	1%	28%	29%	11%	16%	8%
Les Identitaires	2%	0%	2%	8%	29%	33%	7%	14%	5%
Total général	1%	1%	1%	6%	21%	25%	27%	13%	6%

LA LOI IMMIGRATION

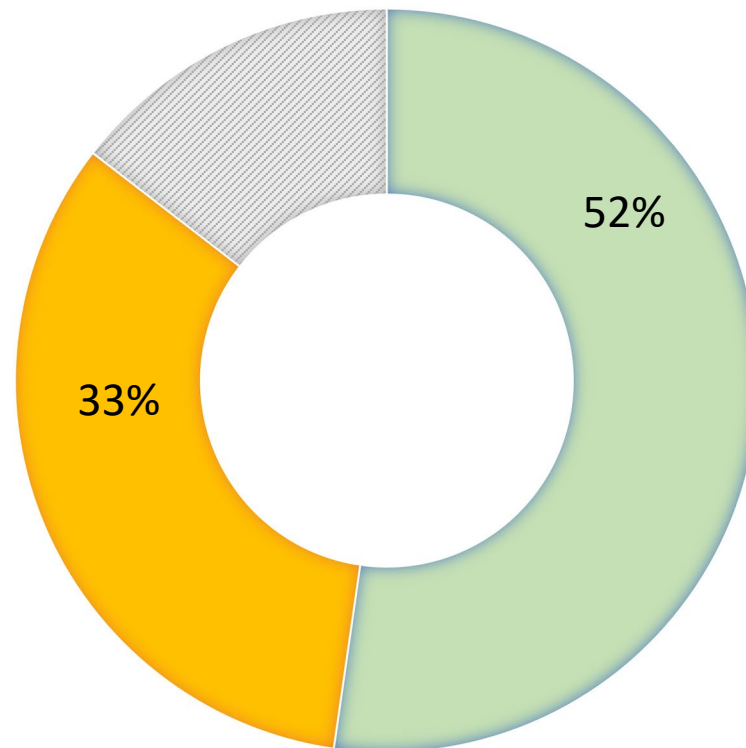
D'après ce que vous en savez, comment positionnez-vous politiquement la loi immigration ? Selon vous, c'est une loi qui est :

P22	Très à gauche	A gauche	Plutôt à gauche	Au centre	Plutôt à droite	A droite	Très à droite	Ni à droite, ni à gauche, ni au centre	Vous ne savez pas
Abstention	0%	1%	1%	8%	18%	22%	16%	20%	14%
Macron	0%	1%	0%	9%	29%	27%	20%	10%	3%
Zemmour	2%	0%	2%	8%	33%	34%	7%	13%	1%
Mélenchon	0%	1%	1%	1%	4%	13%	75%	2%	2%
Le Pen	2%	0%	1%	3%	29%	33%	15%	11%	6%
Pécresse	0%	0%	2%	2%	30%	48%	5%	11%	2%
Jadot	0%	0%	2%	3%	11%	19%	61%	3%	2%
CSP									
Artisans, commerçants, chefs d'entreprise	3%	0%	0%	15%	17%	25%	27%	6%	7%
Cadres, prof. Int. Sup	0%	1%	0%	8%	19%	28%	32%	10%	3%
Prof. Intermédiaires	0%	1%	0%	5%	12%	27%	35%	17%	3%
Employés	1%	1%	3%	8%	17%	22%	25%	15%	8%
Ouvriers	1%	0%	1%	4%	24%	24%	23%	14%	8%
Retraités	1%	0%	1%	5%	25%	27%	24%	12%	5%
Autres Inactifs	0%	1%	1%	2%	25%	20%	31%	8%	12%
Diplôme									
Inf au bac	0%	1%	1%	5%	20%	20%	18%	18%	16%
Bac	1%	0%	2%	8%	26%	24%	18%	11%	9%
Bac+2	0%	1%	2%	5%	23%	22%	30%	13%	3%
Bac+3/4	1%	1%	2%	6%	17%	27%	34%	11%	2%
Bac+5 et plus	0%	1%	1%	5%	18%	28%	34%	11%	2%
Total général	1%	1%	1%	6%	21%	25%	27%	13%	6%

LA LOI IMMIGRATION

L'ensemble du groupe Rassemblement National a voté pour l'adoption de la loi. Avec laquelle des affirmations suivantes êtes-vous le plus d'accord ?

- C'est une bonne chose que cette loi ait une majorité, y compris avec les voix des députés du Rassemblement National, c'est un parti comme les autres.
- C'est une mauvaise chose que cette loi ait été votée par les députés du Rassemblement National, c'est un parti dangereux et xénophobe.
- Vous n'avez pas d'avis



LA LOI IMMIGRATION

L'ensemble du groupe Rassemblement National a voté pour l'adoption de la loi. Avec laquelle des affirmations suivantes êtes-vous le plus d'accord ?

Cluster	C'est une bonne chose que cette loi ait une majorité, y compris avec les voix des députés du Rassemblement National, c'est un parti comme les autres.	C'est une mauvaise chose que cette loi ait été votée par les députés du Rassemblement National, c'est un parti dangereux et xénophobe.	Vous n'avez pas d'avis
Les Multiculturalistes	0%	98%	2%
Les Sociaux-démocrates	20%	69%	12%
Les Progressistes	6%	80%	15%
Les Solidaires	19%	57%	24%
Les Centristes	36%	48%	16%
Les Révoltés	36%	40%	24%
Les Apolitiques	43%	37%	21%
Les Sociaux-républicains	65%	22%	13%
Les Ecléctiques	40%	36%	24%
Les Conservateurs	54%	15%	30%
les Libéraux	77%	13%	10%
Les Réfractaires	70%	18%	12%
Les Eurosceptiques	67%	19%	13%
Les Sociaux-patriotes	78%	10%	12%
Les Anti-assistanat	77%	11%	12%
Les Identitaires	90%	2%	8%
Total général	52%	33%	15%

LA LOI IMMIGRATION

L'ensemble du groupe Rassemblement National a voté pour l'adoption de la loi. Avec laquelle des affirmations suivantes êtes-vous le plus d'accord ?

P22	C'est une bonne chose que cette loi ait une majorité, y compris avec les voix des députés du Rassemblement National, c'est un parti comme les autres.	C'est une mauvaise chose que cette loi ait été votée par les députés du Rassemblement National, c'est un parti dangereux et xénophobe.	Vous n'avez pas d'avis
Abstention	48%	25%	27%
Macron	42%	45%	13%
Zemmour	90%	4%	6%
Mélenchon	15%	76%	9%
Le Pen	93%	2%	5%
Pécresse	84%	9%	7%
Jadot	12%	71%	17%
Diplôme			
Inf au bac	56%	21%	23%
Bac	63%	23%	13%
Bac+2	52%	34%	15%
Bac+3/4	50%	40%	11%
Bac+5 et plus	43%	44%	12%
CSP			
Artisans, commerçants, chefs d'entreprise	56%	34%	10%
Cadres, prof. Int. Sup	46%	42%	12%
Prof. Intermédiaires	49%	37%	14%
Employés	55%	27%	18%
Ouvriers	68%	16%	16%
Retraités	51%	35%	14%
Autres Inactifs	41%	43%	15%
Total général	52%	33%	15%

LA LOI IMMIGRATION

Emmanuel Macron avait annoncé que la loi immigration ne serait pas promulguée si elle devait être adoptée grâce aux voix du Rassemblement National. Comprenez-vous la position d'Emmanuel Macron ?

Oui tout à fait	10%
Oui plutôt	14%
Non plutôt pas	16%
Non pas du tout	49%
Vous n'avez pas d'opinion	11%

LA LOI IMMIGRATION

Emmanuel Macron avait annoncé que la loi immigration ne serait pas promulguée si elle devait être adoptée grâce aux voix du Rassemblement National. Comprenez-vous la position d'Emmanuel Macron ?

Cluster	Oui tout à fait	Oui plutôt	Non plutôt pas	Non pas du tout	Vous n'avez pas d'opinion	Oui	Non
Les Multiculturalistes	21%	16%	8%	39%	15%	37%	48%
Les Sociaux-démocrates	15%	24%	11%	38%	12%	38%	49%
Les Progressistes	23%	22%	23%	20%	12%	45%	43%
Les Solidaires	21%	17%	17%	28%	17%	38%	46%
Les Centristes	15%	29%	25%	25%	5%	45%	50%
Les Révoltés	2%	13%	12%	47%	26%	15%	59%
Les Apolitiques	5%	18%	20%	40%	17%	24%	59%
Les Sociaux-républicains	10%	15%	24%	45%	6%	25%	69%
Les Ecléctiques	11%	23%	16%	37%	14%	34%	53%
Les Conservateurs	3%	11%	17%	51%	18%	14%	68%
les Libéraux	8%	14%	22%	52%	4%	21%	75%
Les Réfractaires	2%	4%	15%	61%	17%	7%	76%
Les Eurosceptiques	13%	14%	14%	54%	5%	27%	68%
Les Sociaux-patriotes	3%	1%	7%	78%	12%	4%	84%
Les Anti-assistanat	17%	13%	9%	55%	6%	29%	64%
Les Identitaires	4%	4%	12%	77%	3%	8%	89%
Total général	10%	14%	16%	49%	11%	24%	65%

LA LOI IMMIGRATION

Emmanuel Macron avait annoncé que la loi immigration ne serait pas promulguée si elle devait être adoptée grâce aux voix du Rassemblement National. Comprenez-vous la position d'Emmanuel Macron ?

P22	Oui tout à fait	Oui plutôt	Non plutôt pas	Non pas du tout	Vous n'avez pas d'opinion	Oui	Non
Abstention	5%	10%	20%	47%	18%	16%	66%
Macron	21%	30%	22%	18%	8%	52%	40%
Zemmour	2%	3%	8%	83%	2%	6%	92%
Mélenchon	18%	17%	11%	41%	13%	35%	51%
Le Pen	2%	3%	9%	81%	5%	5%	90%
Pécresse	7%	14%	23%	56%	0%	21%	79%
Jadot							
CSP							
Artisans, commerçants, chefs d'entreprise	7%	15%	12%	56%	10%	22%	68%
Cadres, prof. Int. Sup	8%	16%	22%	51%	3%	25%	73%
Prof. Intermédiaires	12%	17%	13%	50%	8%	29%	63%
Employés	12%	10%	19%	46%	13%	22%	65%
Ouvriers	7%	8%	10%	59%	15%	15%	69%
Retraités	10%	14%	21%	45%	10%	24%	66%
Autres Inactifs	11%	19%	7%	44%	19%	30%	51%
Diplôme							
Inf au bac	5%	12%	9%	52%	22%	17%	61%
Bac	6%	13%	19%	52%	10%	19%	71%
Bac+2	13%	11%	17%	47%	12%	24%	64%
Bac+3/4	14%	13%	16%	50%	7%	27%	66%
Bac+5 et plus	11%	19%	19%	44%	8%	30%	62%
Total général	10%	14%	16%	49%	11%	24%	65%

Cluster 17



contact@cluster17.com

jean-yves.dormagen@cluster17.com