

ENQUÊTE

OPINION DES FRANÇAIS SUR LE CONFLIT RUSSO-UKRAINIEN

26-27 février 2022

Cluster 17

MÉTHODOLOGIE

Étude réalisée par Cluster17 pour son propre compte auprès d'un échantillon de **1 121** personnes inscrites sur les listes électorales issu d'un échantillon de **1 154** personnes représentatif de la population française âgée de 18 ans et plus.

L'échantillon est réalisé selon la méthode des quotas, au regard des critères de sexe, d'âge, de catégorie socioprofessionnelle, du type de communes et des régions de résidence.

Questionnaire auto-administré en ligne.

Interviews réalisées entre le **26 et le 27 février 2022**. Les répondants ne sont pas rémunérés.



MÉTHODOLOGIE

Aucune reprise de ce sondage ne peut être faite sans précision de la mention relative aux marges d'erreur. En cas de reprise de ce sondage, merci de mentionner le nom de **Cluster17**.

Marges d'erreur appliquées aux résultats

Pour un pourcentage de	5 %	10 %	20 %	30 %	40 %	50 %	60 %	70 %	80 %	90 %	95 %
1 154 personnes	1,3	1,7	2,3	2,6	2,8	2,9	2,8	2,6	2,3	1,7	1,3
1 121 personnes	1,3	1,8	2,3	2,7	2,9	2,9	2,9	2,7	2,3	1,8	1,3

RÉSULTATS

Cluster **17**

• QUESTIONS •

Selon vous, l'offensive militaire russe en Ukraine est-elle légitime ?

1. Oui, tout à fait
2. Oui, plutôt
3. Non, plutôt pas
4. Non, pas du tout,
5. Sans opinion

Etes-vous très favorable, plutôt favorable, plutôt défavorable, très défavorable, sans opinion concernant les mesures suivantes ?

1. Mettre en œuvre des sanctions économiques contre la Russie
2. Accueillir en France les populations qui fuient l'Ukraine
3. Créer une armée européenne
4. Engager les troupes françaises dans la défense de l'Ukraine
5. Augmenter de manière prioritaire le budget de l'armée française

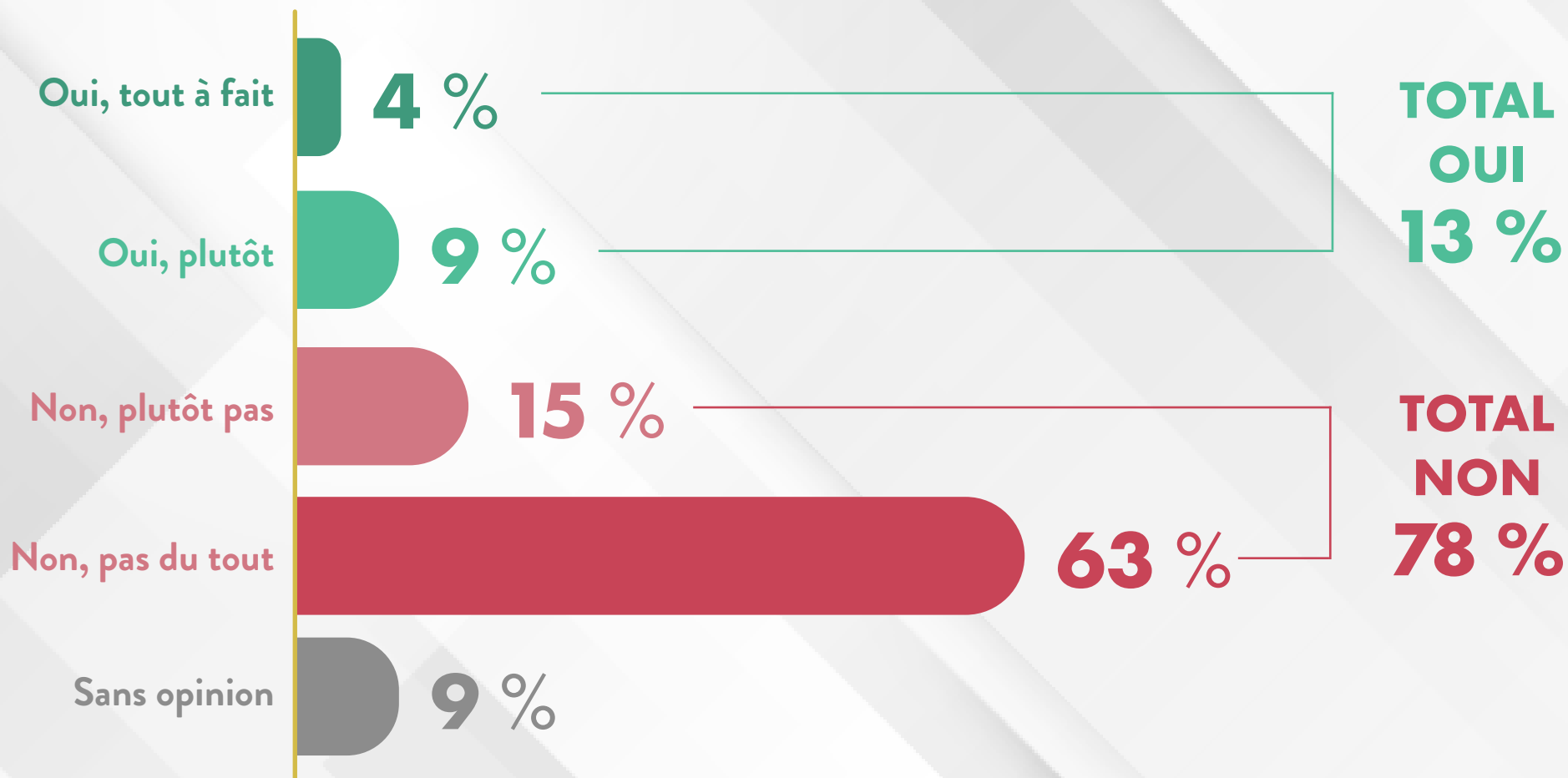
• QUESTIONS •

Parmi les candidats à la présidentielle, quel est selon vous le plus compétent pour gérer la crise ukrainienne ?

1. Nathalie **ARTHAUD**
2. Philippe **POUTOU**
3. Fabien **ROUSSEL**
4. Jean-Luc **MÉLENCHON**
5. Yannick **JADOT**
6. Christiane **TAUBIRA**
7. Anne **HIDALGO**
8. Emmanuel **MACRON**
9. Jean **LASSALLE**
10. Valérie **PÉCRESSE**
11. Nicolas **DUPONT-AIGNAN**
12. Marine **LE PEN**
13. Eric **ZEMMOUR**
14. François **ASSELINEAU**
15. Aucun

QUESTIONNAIRE D'ACTUALITÉ

Selon vous, l'offensive militaire russe en Ukraine est-elle légitime ?



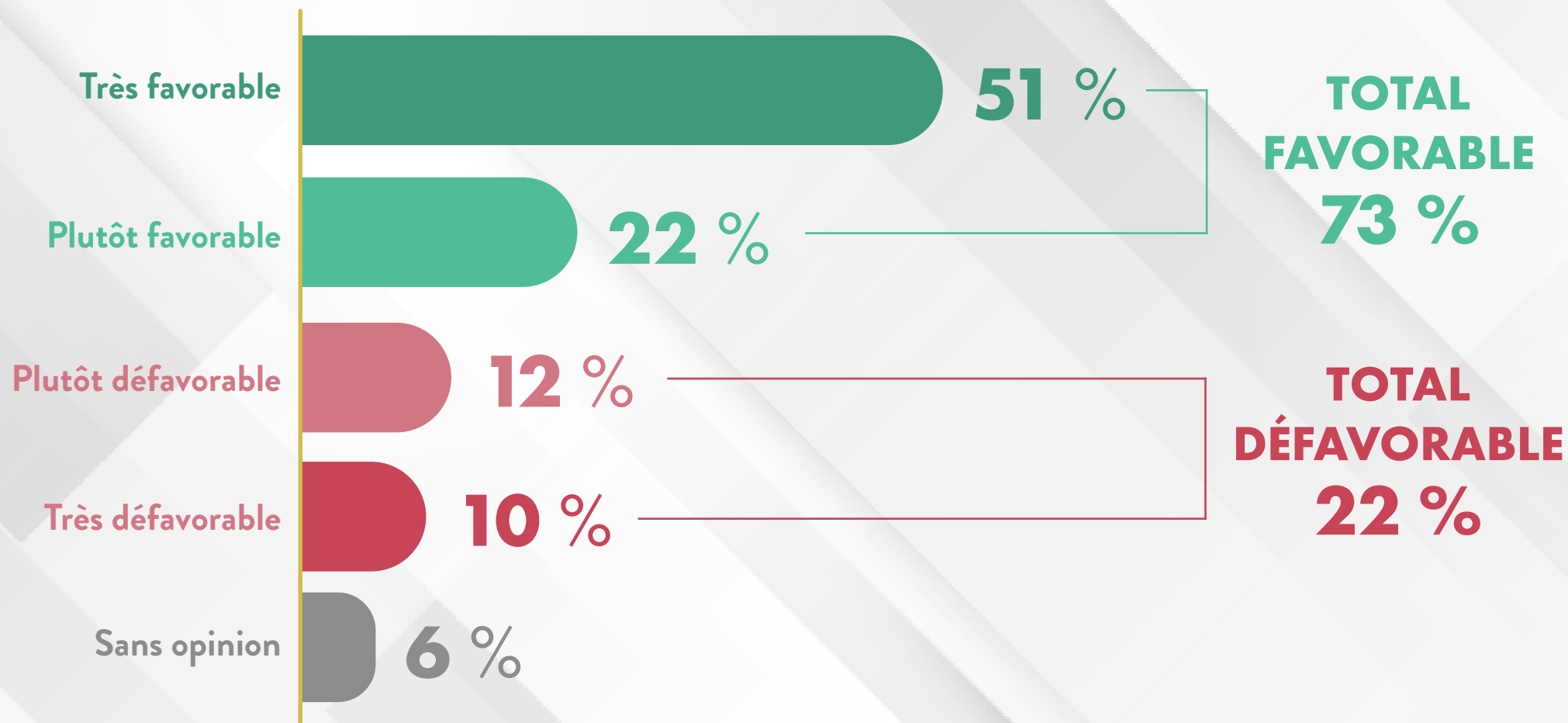
QUESTIONS D'ACTUALITÉ

Selon vous, l'offensive militaire russe en Ukraine est-elle légitime ?

Par ITV	Oui, tout à fait	Oui, plutôt	Non, plutôt pas	Non, pas du tout	Sans opinion	Total oui	Total non
Global	4%	9%	15%	63%	9%	13%	78%
Fabien Roussel	7%	4%	12%	73%	4%	11%	85%
Jean-Luc Mélenchon	2%	9%	17%	60%	13%	11%	77%
Yannick Jadot	0%	4%	5%	86%	4%	4%	91%
Christiane Taubira	0%	0%	12%	80%	8%	0%	92%
Anne Hidalgo	0%	0%	5%	95%	0%	0%	100%
Emmanuel Macron	1%	3%	6%	86%	3%	4%	92%
Valérie Pécresse	0%	3%	17%	79%	1%	3%	96%
Marine Le Pen	9%	15%	16%	46%	15%	24%	62%
Eric Zemmour	11%	19%	27%	33%	9%	30%	60%

QUESTIONS D'ACTUALITÉ

Mettre en œuvre des sanctions économiques contre la Russie



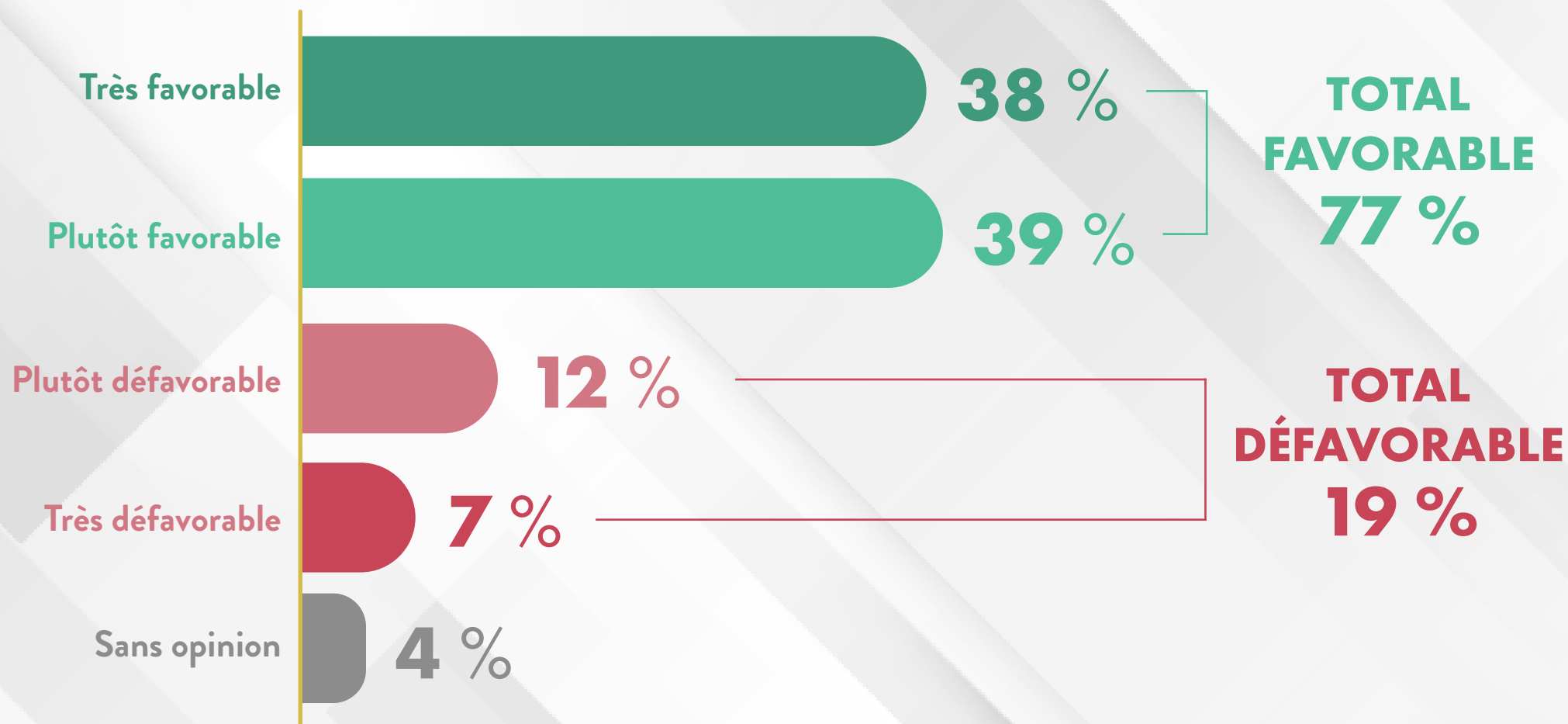
QUESTIONS D'ACTUALITÉ

Mettre en œuvre des sanctions économiques contre la Russie

Par ITV	Très favorable	Plutôt favorable	Plutôt défavorable	Très défavorable	Sans opinion	Total Favorable	Total défavorable
Global	51%	22%	12%	10%	6%	73%	22%
Fabien Roussel	58%	16%	10%	11%	4%	74%	21%
Jean-Luc Mélenchon	39%	27%	12%	10%	12%	66%	22%
Yannick Jadot	76%	13%	8%	2%	1%	89%	10%
Christiane Taubira	51%	37%	0%	0%	12%	88%	0%
Anne Hidalgo	77%	7%	0%	5%	12%	84%	5%
Emmanuel Macron	72%	22%	3%	2%	1%	94%	5%
Valérie Pécresse	61%	26%	8%	1%	4%	87%	9%
Marine Le Pen	37%	22%	18%	15%	8%	59%	33%
Eric Zemmour	26%	15%	26%	27%	6%	41%	53%

QUESTIONS D'ACTUALITÉ

Accueillir en France les populations qui fuient l'Ukraine



QUESTIONS D'ACTUALITÉ

Accueillir en France les populations qui fuient l'Ukraine

Par ITV	Très favorable	Plutôt favorable	Plutôt défavorable	Très défavorable	Sans opinion	Total Favorable	Total défavorable
Global	38%	39%	12%	7%	4%	77%	19%
Fabien Roussel	46%	40%	5%	5%	4%	86%	10%
Jean-Luc Mélenchon	51%	37%	6%	3%	2%	88%	9%
Yannick Jadot	63%	34%	3%	0%	0%	97%	3%
Christiane Taubira	72%	23%	0%	0%	5%	95%	0%
Anne Hidalgo	81%	14%	0%	0%	5%	95%	0%
Emmanuel Macron	50%	43%	4%	1%	1%	93%	5%
Valérie Pécresse	35%	46%	12%	2%	5%	81%	14%
Marine Le Pen	15%	40%	18%	16%	10%	55%	34%
Eric Zemmour	18%	33%	30%	15%	5%	51%	45%

QUESTIONNAIRE D'ACTUALITÉ

Comparaison : Accueil de réfugiés qui fuient l'Ukraine et accueil des réfugiés qui fuient les guerres en général



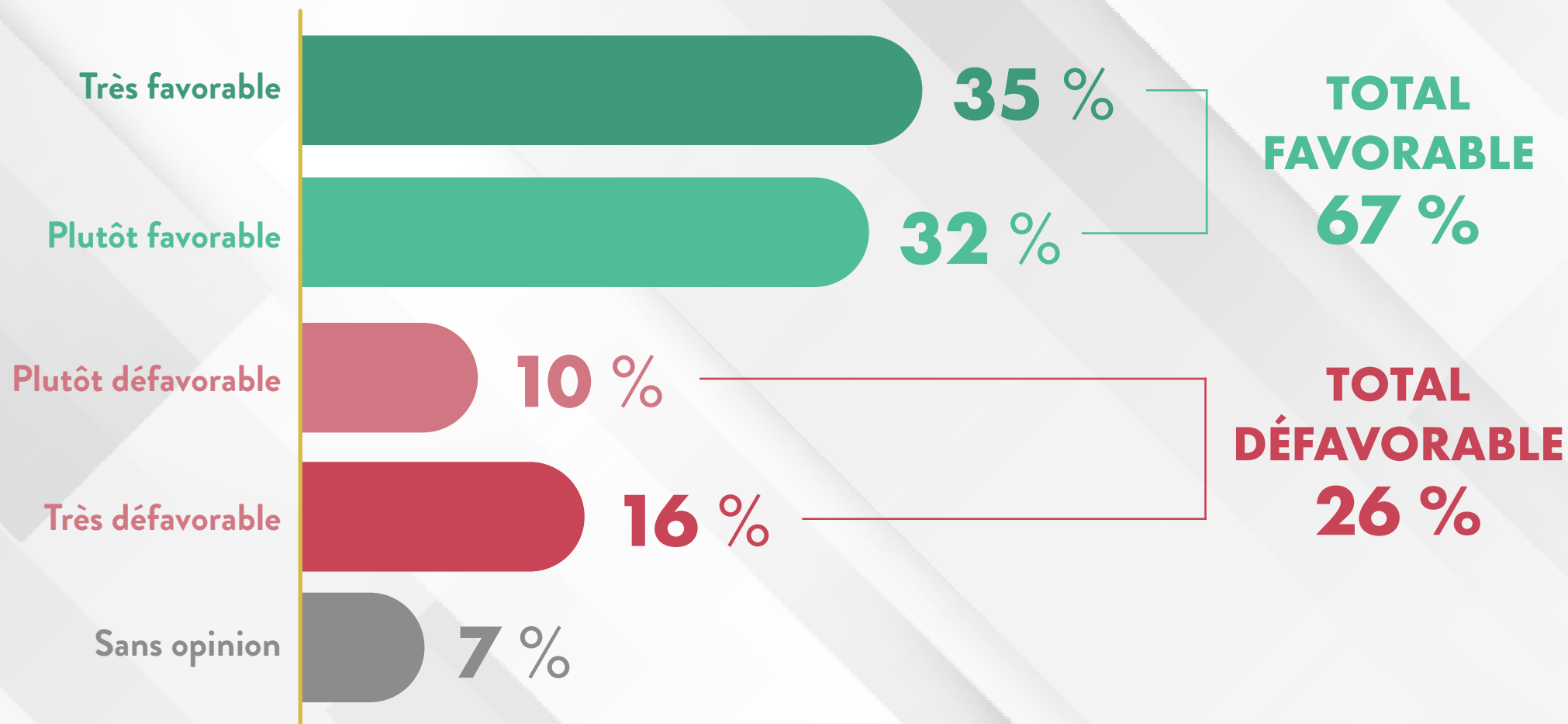
QUESTIONS D'ACTUALITÉ

Comparaison : Accueil de réfugiés qui fuient l'Ukraine et accueil des réfugiés qui fuient les guerres en général

Par ITV	Total Favorable Ukraine	Total Favorable Réfugiés en général
Global	77%	61%
Fabien Roussel	86%	85%
Jean-Luc Mélenchon	88%	89%
Yannick Jadot	97%	94%
Christiane Taubira	95%	100%
Anne Hidalgo	95%	96%
Emmanuel Macron	93%	84%
Valérie Pécresse	81%	51%
Marine Le Pen	55%	32%
Eric Zemmour	51%	22%

QUESTIONS D'ACTUALITÉ

Créer une armée européenne



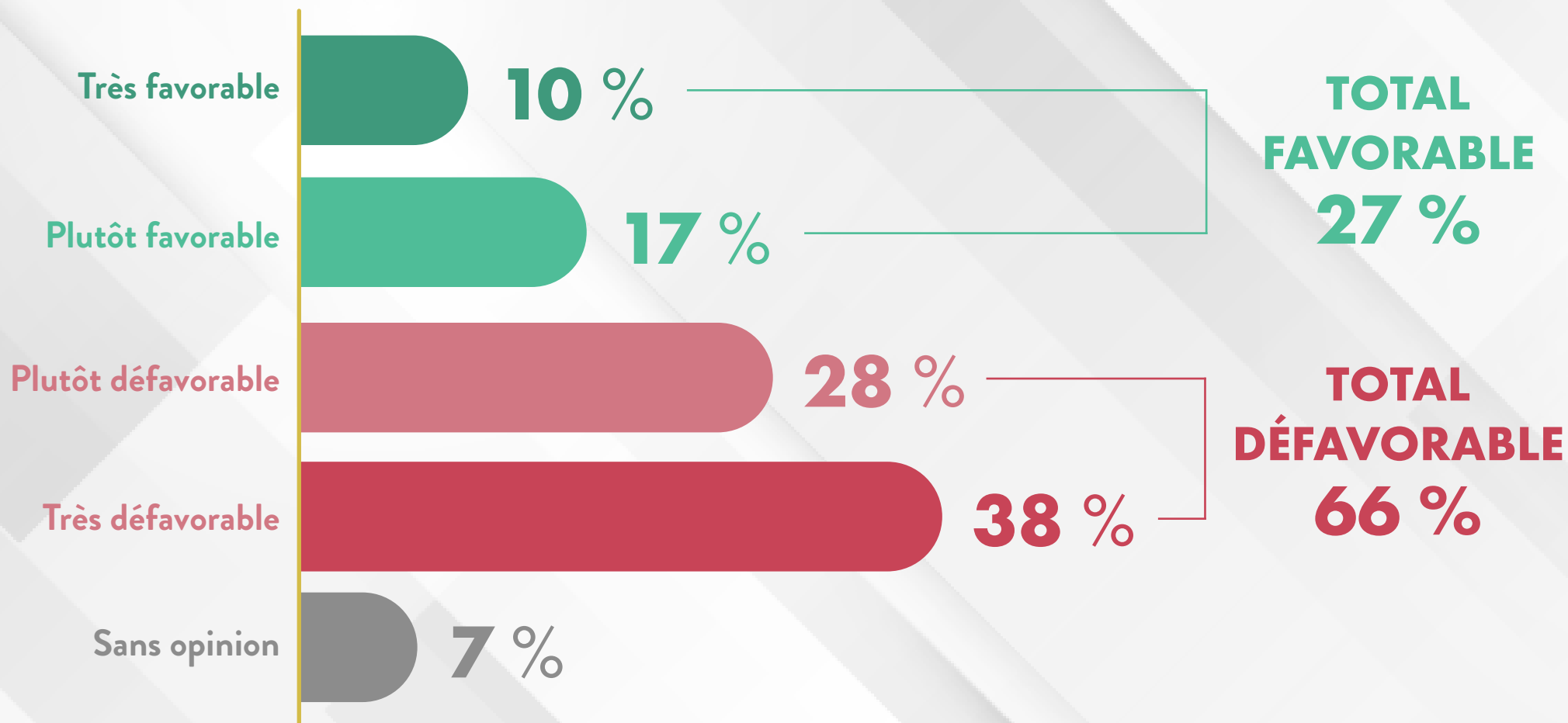
QUESTIONS D'ACTUALITÉ

Créer une armée européenne

Par ITV	Très favorable	Plutôt favorable	Plutôt défavorable	Très défavorable	Sans opinion	Total Favorable	Total défavorable
Global	35%	32%	10%	16%	7%	67%	26%
Fabien Roussel	35%	16%	25%	13%	10%	51%	38%
Jean-Luc Mélenchon	21%	28%	16%	23%	12%	49%	39%
Yannick Jadot	45%	36%	10%	6%	2%	81%	16%
Christiane Taubira	30%	54%	0%	0%	17%	84%	0%
Anne Hidalgo	50%	31%	0%	0%	20%	81%	0%
Emmanuel Macron	57%	35%	4%	2%	3%	92%	6%
Valérie Pécresse	46%	36%	8%	6%	4%	82%	14%
Marine Le Pen	24%	35%	10%	23%	8%	59%	33%
Eric Zemmour	22%	30%	14%	32%	2%	52%	46%

QUESTIONS D'ACTUALITÉ

Engager les troupes françaises dans la défense de l'Ukraine



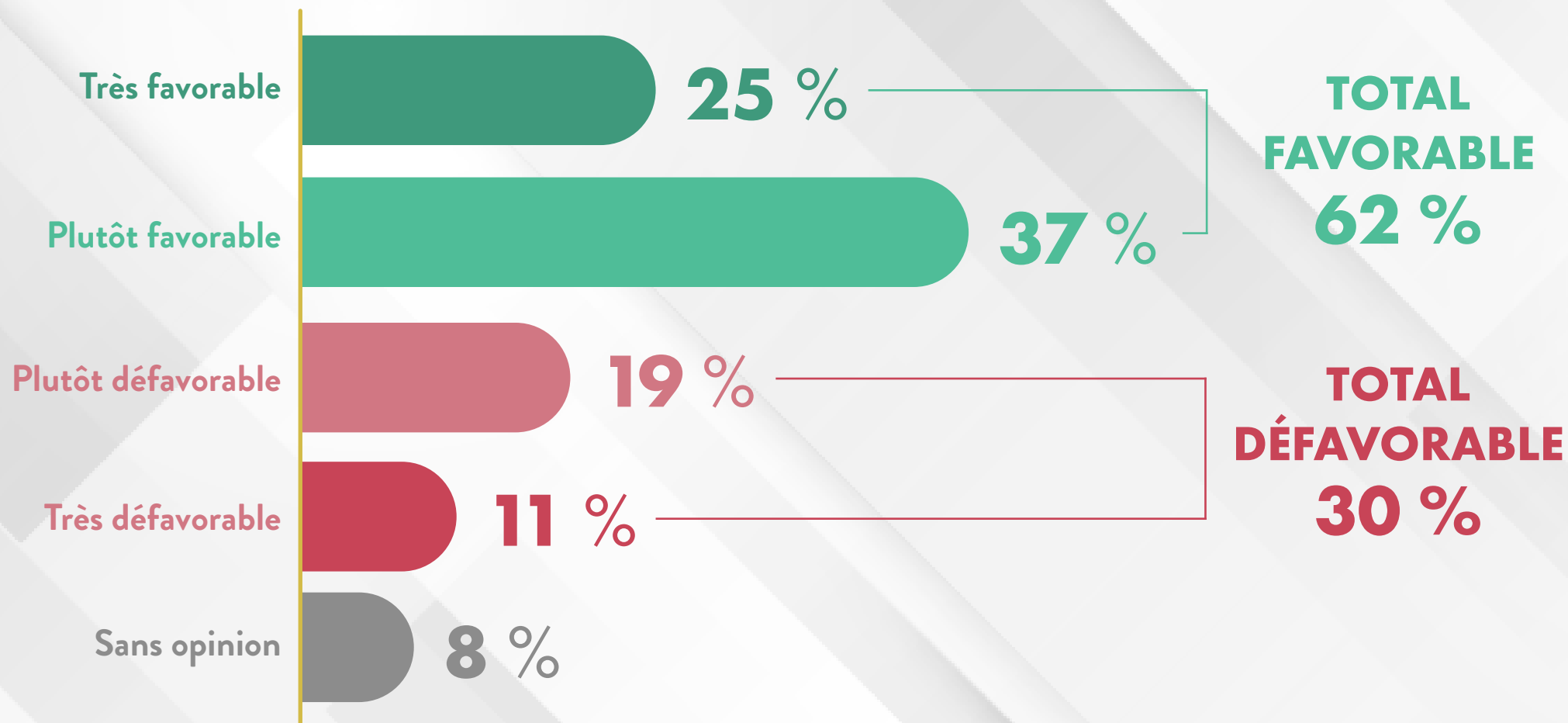
QUESTIONS D'ACTUALITÉ

Engager les troupes françaises dans la défense de l'Ukraine

Par ITV	Très favorable	Plutôt favorable	Plutôt défavorable	Très défavorable	Sans opinion	Total Favorable	Total défavorable
Global	10%	17%	28%	38%	7%	27%	66%
Fabien Roussel	22%	13%	21%	41%	2%	35%	62%
Jean-Luc Mélenchon	9%	11%	26%	45%	9%	20%	71%
Yannick Jadot	9%	21%	44%	14%	12%	30%	58%
Christiane Taubira	15%	22%	31%	5%	27%	37%	36%
Anne Hidalgo	12%	18%	36%	12%	22%	30%	48%
Emmanuel Macron	9%	28%	32%	25%	6%	37%	57%
Valérie Pécresse	11%	16%	32%	37%	4%	27%	69%
Marine Le Pen	9%	18%	23%	46%	4%	27%	69%
Eric Zemmour	8%	12%	24%	53%	3%	20%	77%

QUESTIONS D'ACTUALITÉ

Augmenter de manière prioritaire le budget de l'armée française



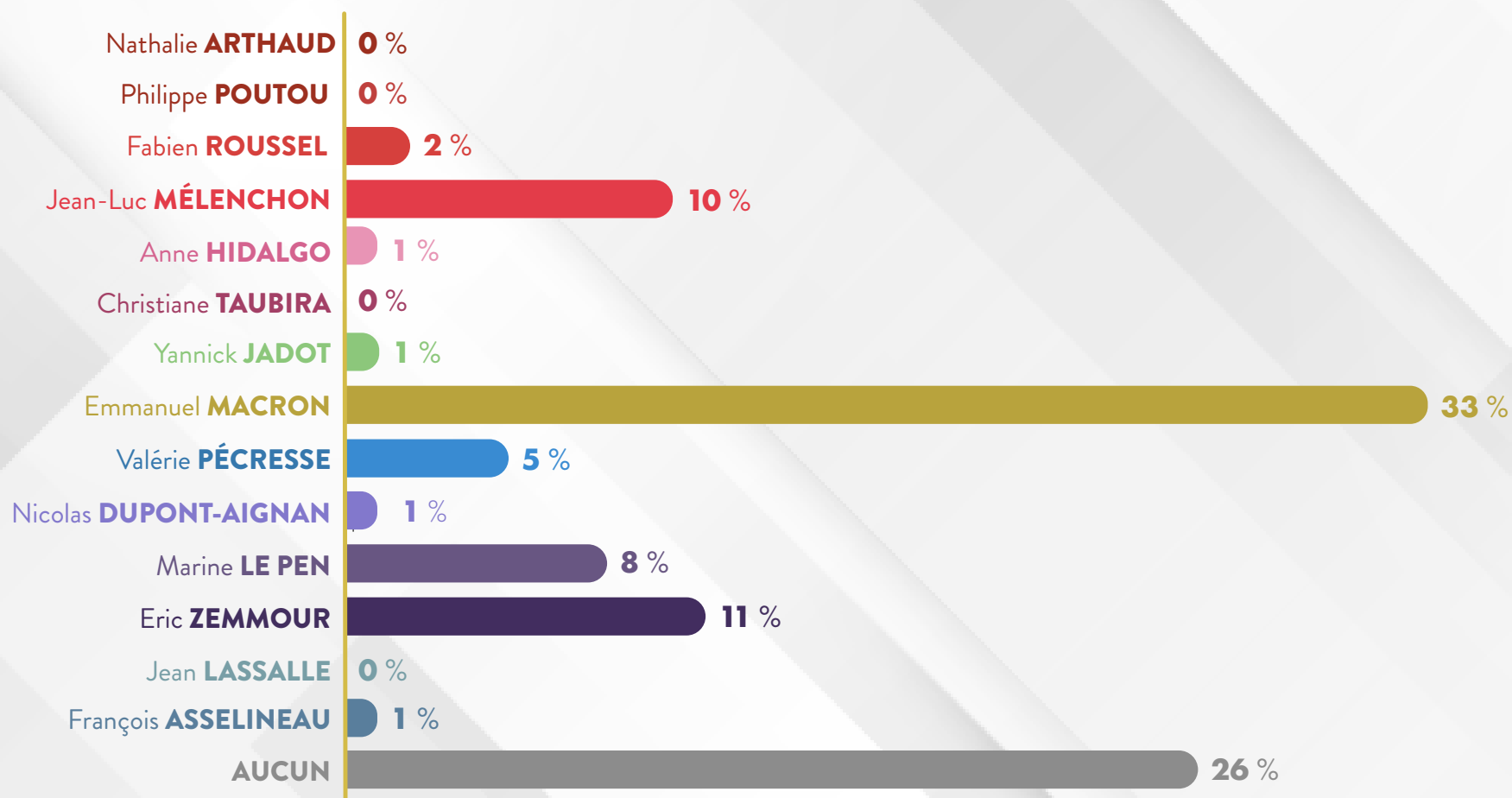
QUESTIONS D'ACTUALITÉ

Augmenter de manière prioritaire le budget de l'armée française

Par ITV	Très favorable	Plutôt favorable	Plutôt défavorable	Très défavorable	Sans opinion	Total Favorable	Total défavorable
Global	25%	37%	19%	11%	8%	62%	30%
Fabien Roussel	17%	20%	24%	26%	12%	37%	50%
Jean-Luc Mélenchon	7%	26%	30%	27%	11%	33%	57%
Yannick Jadot	4%	28%	42%	16%	10%	32%	58%
Christiane Taubira	11%	23%	40%	0%	26%	34%	40%
Anne Hidalgo	18%	28%	14%	12%	28%	46%	26%
Emmanuel Macron	18%	45%	24%	4%	9%	63%	28%
Valérie Pécresse	33%	46%	12%	7%	3%	79%	19%
Marine Le Pen	33%	41%	11%	11%	4%	74%	22%
Eric Zemmour	51%	35%	8%	2%	4%	86%	10%

QUESTIONS D'ACTUALITÉ

Parmi les candidats à la présidentielle, quel est selon vous le plus compétent pour gérer la crise ukrainienne ? (une seule réponse possible)



QUESTIONS D'ACTUALITÉ

Parmi les candidats à la présidentielle, quel est selon vous le plus compétent pour gérer la crise ukrainienne ? (une seule réponse possible)

Par ITV	Arthaud	Poutou	Roussel	Mélenchon	Jadot	Taubira	Hidalgo	Macron	Pécresse	Dupont Aignan	Asselineau	Lassalle	Le Pen	Zemmour	Aucun
Global	0%	0%	2%	10%	1%	0%	1%	33%	5%	1%	1%	0%	8%	11%	26%
Fabien Roussel	0%	0%	44%	6%	0%	0%	0%	18%	0%	0%	0%	0%	2%	2%	28%
Jean-Luc Mélenchon	0%	0%	2%	67%	1%	0%	1%	7%	0%	1%	1%	0%	0%	0%	20%
Yannick Jadot	0%	0%	0%	4%	23%	0%	0%	42%	0%	0%	0%	0%	0%	0%	31%
Christiane Taubira	0%	0%	0%	0%	11%	16%	5%	20%	0%	0%	0%	0%	0%	0%	49%
Anne Hidalgo	0%	0%	0%	0%	0%	0%	25%	33%	0%	0%	0%	0%	0%	0%	43%
Emmanuel Macron	0%	0%	0%	0%	0%	0%	0%	96%	0%	0%	0%	0%	0%	0%	4%
Valérie Pécresse	0%	0%	0%	1%	0%	0%	0%	33%	34%	1%	0%	0%	2%	2%	27%
Marine Le Pen	0%	1%	0%	1%	1%	0%	0%	8%	2%	1%	2%	0%	41%	10%	33%
Eric Zemmour	0%	0%	0%	0%	0%	0%	0%	8%	3%	0%	0%	0%	5%	59%	26%

REDRESSEMENT

Cluster **17**

REDRESSEMENT POLITIQUE

1 ^{er} tour de la présidentielle 2017	Brut	Redressé
Nathalie ARTHAUD	0,2%	0,4%
Philippe POUTOU	1,0%	1,1%
Jean-Luc MÉLENCHON	20,1%	19,6%
Benoit HAMON	10,1%	6,4%
Emmanuel MACRON	29,6%	24,0%
Jean LASSALLE	1,6%	1,2%
François FILLON	16,3%	20,0%
Nicolas DUPONT-AIGNAN	3,5%	4,7%
François ASSELINEAU	1,7%	1,0%
Marine LE PEN	15,7%	21,3%
Jacques CHEMINADE	0,3%	0,2%

	Proportion	Effectif
Abstention, blancs, nuls, non-inscrits	10,9%	126
NSP	0,3%	3

REDRESSEMENT SOCIOLOGIQUE

Sexe	Brut	Redressé
Hommes	48,7%	47,7%
Femmes	51,3%	52,3%
Âge	Brut	Redressé
18-24 ans	9,9%	9,1%
25-34 ans	13,5%	13,9%
35-49 ans	24,8%	24,0%
50-64 ans	21,1%	24,9%
65 ans et +	30,7%	28,1%

Catégorie Socio-Professionnelle	Brut	Redressé
Agriculteurs	0,7%	0,8%
Artisans, commerçants, chefs d'entreprise	3,5%	3,7%
Cadres et professions intellectuelles supérieures	10,8%	9,5%
Professions intermédiaires	16,0%	14,8%
Employés	15,1%	17,0%
Ouvriers	10,1%	12,3%
Retraités	30,3%	27,8%
Inactifs	13,5%	14,1%

REDRESSEMENT SOCIO-DÉMOGRAPHIQUE

Région	Brut	Redressé
Île-de-France	19,5%	17,9%
Hauts de France	7,3%	9,7%
Normandie	4,3%	4,9%
Pays de la Loire	5,5%	5,8%
Bretagne	5,3%	5,0%
Auvergne Rhône Alpes	12,6%	11,9%
Provence Alpes Côte d'azur	8,2%	7,9%

Région	Brut	Redressé
Centre Val de Loire	4,0%	3,9%
Grand Est	7,0%	7,8%
Bourgogne Franche Comté	4,1%	4,0%
Nouvelle Aquitaine	9,1%	8,9%
Occitanie	9,6%	9,0%
Corse	0,5%	0,5%
Outre mer	1,1%	0,9%
Français établis hors de France	1,9%	1,9%

Catégorie d'agglomération	Brut	Redressé
< 3000 habitants	27,3%	29,9%
3 000 à 9 999 habitants	20,6%	20,0%
10 000 à 29 999 habitants	18,1%	18,0%
30 000 à 99 999 habitants	17,5%	17,0%
> 100 000 habitants	16,5%	15,1%